NOTA DECENDIAL Nº 33/2026

3º Decêndio de **Novembro** de 2026

Nota Decendial



FPM

FUNDO DE PARTICIPAÇÃO DOS MUNICÍPIOS

Município forte. Brasil forte.

CNM

CONFEDERAÇÃO NACIONAL DE MUNICÍPIOS

CONFEDERAÇÃO NACIONAL DE MUNICÍPIOS

Estudos Técnicos/CNM – Novembro de 2026

FPM - 3º DECÊNDIO DE NOVEMBRO DE 2026

Será creditado na próxima segunda-feira, 30 de novembro, nas contas das prefeituras brasileiras, o repasse do Fundo de Participação dos Municípios (FPM) referente ao 3º decêndio do mês, no valor de **R$ 4.833.878.210,82**, já descontada a retenção do Fundo de Manutenção e Desenvolvimento da Educação Básica e de Valorização dos Profissionais da Educação (Fundeb). Em valores brutos, incluindo o Fundeb, o montante é de **R$ 6.042.347.763,53**.

No 3º decêndio, a base de cálculo é dos dias 11 a 20 do mês corrente. Esse decêndio geralmente **representa em torno do 30%** do valor esperado para o mês inteiro.



Clique na Região para acessar os valores referente aos Municípios

Previsão da CNM dos valores decendiais

A CNM disponibiliza aos gestores as previsões dos decêndios, incluindo os valores da primeira cota, que tradicionalmente não eram cobertos pela entidade. Com base em uma **metodologia própria**, os valores previstos apresentam uma excelente aderência aos valores realizados. **Neste decêndio, a diferença entre o valor bruto previsto pela CNM (R$ 6.042.252.839,72) e o valor bruto realizado foi de R$ 94.923,81**, corroborando, mais uma vez, a robustez da metodologia usada pela entidade.

De acordo com os dados da Secretaria do Tesouro Nacional (STN), o 3º decêndio de novembro de 2026, comparado com mesmo decêndio do ano anterior, apresentou **crescimento de 4,56%**. Na comparação com o terceiro decêndio de novembro de 2024 também foi observado crescimento em termos nominais, de 19%. No acumulado do mês, o fundo apresenta crescimento de **15,45%**.

CONFEDERAÇÃO NACIONAL DE MUNICÍPIOS	Valores Brutos Nominais dos decêndios		
	2025	2026	%
1º Decêndio	11.665.216.847,56	14.075.799.410,36	**20,66%**
2º Decêndio	2.183.574.976,86	2.541.229.929,03	**16,38%**
3º Decêndio	5.778.778.150,53	6.042.347.763,53	**4,56%**
TOTAL	**19.627.569.974,95**	**22.659.377.102,91**	**15,45%**

*Departamento de Estudos Técnicos da CNM - Dados nominais

A **base de cálculo do FPM** apresentou aumento de **R$ 1,17 bilhão no terceiro decêndio de novembro**, passando de R$ 25,68 bilhões em 2025 para R$ 26,85 bilhões neste ano. O fator preponderante foi o aumento no **IRRF**, com incremento de R$ 1,00 bilhão no período.

Ao se deflacionar os valores para retirar o efeito da inflação, o terceiro decêndio de novembro apresenta crescimento real de **0,12%** em relação ao mesmo decêndio do ano anterior. Na comparação com o terceiro decêndio de novembro de 2024, o fundo apresenta crescimento de 9,16%. Em termos reais, no acumulado do mês é observado crescimento de **10,54%**.

CONFEDERAÇÃO NACIONAL DE MUNICÍPIOS	Valores Brutos Deflacionados dos decêndios		
	2025	2026	%
1º Decêndio	12.183.195.410,06	14.075.799.410,36	**15,53%**
2º Decêndio	2.280.533.742,60	2.541.229.929,03	**11,43%**
3º Decêndio	6.035.377.169,52	6.042.347.763,53	**0,12%**
TOTAL	**20.499.106.322,18**	**22.659.377.102,91**	**10,54%**

*Departamento de Estudos Técnicos da CNM - Dados deflacionados

Considerando o acumulado no ano e incluindo os repasses extras de 1% de julho e 1% de setembro, o FPM apresenta um crescimento nominal de **10,26%** em relação ao mesmo período do ano anterior (+R$ 21,47 bilhões). Em termos reais, descontando a inflação, o crescimento é de **5,59%** em relação ao ano passado.

Ano	Valores Brutos Nominais do FPM (R$ Milhões)											
	Jan	Fev	Mar	Abr	Mai	Jun	Jul	Ago	Set	Out	Nov	**Total**
2025	17.803	23.890	15.733	15.987	20.394	20.947	22.017	16.965	21.529	14.439	19.628	**209.332**
2026	20.046	25.204	15.262	17.970	21.749	22.915	24.368	19.339	25.563	15.730	22.659	**230.806**
%	12,60%	5,50%	-2,99%	12,40%	6,65%	9,39%	10,68%	13,99%	18,74%	8,94%	15,45%	**10,26%**

Ano												
	Jan	Fev	Mar	Abr	Mai	Jun	Jul	Ago	Set	Out	**Nov**	**Total**
2025	19.292	25.553	16.734	16.932	21.543	22.075	23.142	17.852	22.546	15.107	**20.499**	**221.275**
2026	20.799	25.968	15.588	18.231	21.938	23.077	24.523	19.524	25.599	15.730	**22.659**	**233.639**
%	7,81%	1,62%	-6,85%	7,67%	1,84%	4,54%	5,97%	9,37%	13,54%	4,12%	**10,54%**	**5,59%**

*Departamento de Estudos Técnicos da CNM

A Confederação **alerta aos gestores municipais** que, apesar do desempenho positivo no repasse do FPM, o cenário fiscal exige máxima prudência neste encerramento de exercício. O ritmo de crescimento das despesas nas prefeituras tem superado o avanço das receitas, pressionando o caixa e gerando um desequilíbrio financeiro. Diante disso, a orientação é manter o controle rigoroso dos gastos para garantir o fechamento equilibrado das contas de 2026 e estruturar um planejamento orçamentário seguro para o próximo ano.

Importante

A CNM disponibiliza ao final da Nota os repasses municipais do FPM divididos por estados, indicando uma aproximação do volume de recursos a se receber. Para a interpretação do quadro, o gestor deve ter o conhecimento não somente do seu coeficiente, mas a quantidade de quotas que perderia na ausência da LC 198/2023.

A publicação atual inclui, ainda, um anexo com a listagem dos **550 Municípios** que perderam quotas e estão sujeitos ao redutor, para auxiliar a consulta nas tabelas estaduais. Se o Município não consta no Anexo I, ele deve ser consultado considerando o valor 0 na coluna “Perda de quotas sem a LC 198/2023”. Caso o Município esteja no Anexo I, deve-se considerar, para a interpretação da respectiva tabela estadual, a sua quantidade de perda de quotas e não somente o seu coeficiente original. Um Município hipotético possui, por exemplo, coeficiente original de 1.2 e perdeu uma quota na última mensuração do IBGE. Para a cidade, o gestor deverá observar na Tabela de FPM do seu estado a linha do coeficiente 1.2 com a marcação de 1 perda de quota (na coluna “Perda de quotas sem a LC 198/2023”).

O Quadro foi elaborado considerando a parcela regular dos repasses e a parcela que depende dos créditos ou débitos da referida Lei Complementar. Como exemplo, duas cidades para um dado Estado possuem como base o coeficiente 1.2. No entanto, uma delas apresenta redução de coeficiente na ausência da LC 198/2023. Portanto, a despeito de as duas cidades possuírem a mesma parcela regular, a cidade que foi beneficiada pela lei terá um débito em função do redutor financeiro, enquanto a outra cidade receberá um crédito devido à distribuição desse redutor retido.

CONFEDERAÇÃO NACIONAL DE MUNICÍPIOS (CNM)

Valores repassados ao estado do Acre/AC (Aproximados)

FPM - Bruto



Coeficiente Original	Municípios	Perdas de quotas sem a LC 198/2023	Decêndio de 2026					
			Parcela regular	Parcela LC 198/2023	Valor BRUTO do Decêndio	FUNDEB (20%)	PASEP (1%)	Valor LÍQUIDO do Decêndio
0,6	3	0	316.849,56	1.667,63	318.517,19	63.703,44	3.185,17	251.628,58
0,8	3	0	422.466,08	2.223,51	424.689,59	84.937,92	4.246,90	335.504,77
1,0	2	0	528.082,60	2.779,38	530.861,98	106.172,40	5.308,62	419.380,97
1,2	7	0	633.699,12	3.335,26	637.034,38	127.406,88	6.370,34	503.257,16
1,2	1	1	633.699,12	-31.684,96	602.014,17	120.402,83	6.020,14	475.591,19
1,4	1	0	739.315,64	3.891,13	743.206,78	148.641,36	7.432,07	587.133,36
1,8	1	0	950.548,68	5.002,89	955.551,57	191.110,31	9.555,52	754.885,74
2,0	1	0	1.056.165,21	5.558,76	1.061.723,97	212.344,79	10.617,24	838.761,94
2,0	1	1	1.056.165,21	-31.684,96	1.024.480,25	204.896,05	10.244,80	809.339,40
3,0	1	0	1.584.247,81	8.338,15	1.592.585,95	318.517,19	15.925,86	1.258.142,90
Capital	1	0	18.816.999,96	0,00	18.816.999,96	3.763.399,99	188.170,00	14.865.429,96
Valor por Estado	**22**	**2**	**32.547.147,63**	**0,00**	**32.547.147,63**	**6.509.429,53**	**325.471,48**	**25.712.246,62**

CONFEDERAÇÃO NACIONAL DE MUNICÍPIOS (CNM)

Valores repassados ao estado de Alagoas/AL (Aproximados)

FPM - Bruto



Coeficiente Original	Municípios	Perdas de quotas sem a LC 198/2023	Decêndio de 2026					
			Parcela regular	Parcela LC 198/2023	Valor BRUTO do Decêndio	FUNDEB (20%)	PASEP (1%)	Valor LÍQUIDO do Decêndio
0,6	29	0	546.017,77	12.254,76	558.272,54	111.654,51	5.582,73	441.035,30
0,8	8	0	728.023,70	16.339,68	744.363,38	148.872,68	7.443,63	588.047,07
0,8	4	1	728.023,70	-54.601,78	673.421,92	134.684,38	6.734,22	532.003,32
1,0	5	0	910.029,62	20.424,61	930.454,23	186.090,85	9.304,54	735.058,84
1,0	2	1	910.029,62	-54.601,78	855.427,85	171.085,57	8.554,28	675.788,00
1,2	8	0	1.092.035,55	24.509,53	1.116.545,07	223.309,01	11.165,45	882.070,61
1,2	9	1	1.092.035,55	-54.601,78	1.037.433,77	207.486,75	10.374,34	819.572,68
1,4	11	0	1.274.041,47	28.594,45	1.302.635,92	260.527,18	13.026,36	1.029.082,38
1,4	6	1	1.274.041,47	-54.601,78	1.219.439,70	243.887,94	12.194,40	963.357,36
1,6	5	0	1.456.047,40	32.679,37	1.488.726,77	297.745,35	14.887,27	1.176.094,15
1,8	1	1	1.638.053,32	-54.601,78	1.583.451,55	316.690,31	15.834,52	1.250.926,72
2,0	1	0	1.820.059,25	40.849,21	1.860.908,46	372.181,69	18.609,08	1.470.117,68
2,0	2	1	1.820.059,25	-54.601,78	1.765.457,47	353.091,49	17.654,57	1.394.711,40
2,2	2	0	2.002.065,17	44.934,13	2.046.999,30	409.399,86	20.469,99	1.617.129,45
2,2	1	3	2.002.065,17	-163.805,33	1.838.259,84	367.651,97	18.382,60	1.452.225,27
2,4	1	0	2.184.071,10	49.019,05	2.233.090,15	446.618,03	22.330,90	1.764.141,22
2,4	3	1	2.184.071,10	-54.601,78	2.129.469,32	425.893,86	21.294,69	1.682.280,76
2,6	1	0	2.366.077,02	53.103,97	2.419.181,00	483.836,20	24.191,81	1.911.152,99

Continua na próxima página

Coeficiente Original	Municípios	Perdas de quotas sem a LC 198/2023	Decêndio de 2026					
			Parcela regular	Parcela LC 198/2023	Valor BRUTO do Decêndio	FUNDEB (20%)	PASEP (1%)	Valor LÍQUIDO do Decêndio
3,0	1	0	2.730.088,87	61.273,82	2.791.362,69	558.272,54	27.913,63	2.205.176,52
4,0	1	0	5.588.608,20	23.243,73	5.611.851,93	1.122.370,39	56.118,52	4.433.363,03
Capital	1	0	23.521.249,94	0,00	23.521.249,94	4.704.249,99	235.212,50	18.581.787,46
Valor por Estado	**102**	**10**	**134.491.288,62**	**-58.454,69**	**134.432.833,93**	**26.886.566,79**	**1.344.328,34**	**106.201.938,80**



CONFEDERAÇÃO NACIONAL DE MUNICÍPIOS (CNM)

Valores repassados ao estado do Amazonas/AM (Aproximados)

FPM - Bruto

Coeficiente Original	Municípios	Perdas de quotas sem a LC 198/2023	Decêndio de 2026					
			Parcela regular	Parcela LC 198/2023	Valor BRUTO do Decêndio	FUNDEB (20%)	PASEP (1%)	Valor LÍQUIDO do Decêndio
0,8	1	0	428.380,68	8.901,42	437.282,09	87.456,42	4.372,82	345.452,85
1,2	4	0	642.571,01	13.352,12	655.923,14	131.184,63	6.559,23	518.179,28
1,2	1	1	642.571,01	-32.128,55	610.442,46	122.088,49	6.104,42	482.249,55
1,2	1	2	642.571,01	-64.257,10	578.313,91	115.662,78	5.783,14	456.867,99
1,4	8	0	749.666,18	15.577,48	765.243,66	153.048,73	7.652,44	604.542,49
1,4	1	1	749.666,18	-32.128,55	717.537,63	143.507,53	7.175,38	566.854,73
1,4	1	2	749.666,18	-64.257,10	685.409,08	137.081,82	6.854,09	541.473,17
1,6	10	0	856.761,35	17.802,83	874.564,19	174.912,84	8.745,64	690.905,71
1,6	1	1	856.761,35	-32.128,55	824.632,80	164.926,56	8.246,33	651.459,91
1,8	6	0	963.856,52	20.028,19	983.884,71	196.776,94	9.838,85	777.268,92
1,8	1	1	963.856,52	-32.128,55	931.727,97	186.345,59	9.317,28	736.065,10
1,8	1	2	963.856,52	-64.257,10	899.599,42	179.919,88	8.995,99	710.683,54
2,0	6	0	1.070.951,69	22.253,54	1.093.205,23	218.641,05	10.932,05	863.632,13
2,0	1	2	1.070.951,69	-64.257,10	1.006.694,59	201.338,92	10.066,95	795.288,73
2,2	6	0	1.178.046,86	24.478,90	1.202.525,76	240.505,15	12.025,26	949.995,35

Continua na próxima página

Coeficiente Original	Municípios	Perdas de quotas sem a LC 198/2023	Decêndio de 2026					
			Parcela regular	Parcela LC 198/2023	Valor BRUTO do Decêndio	FUNDEB (20%)	PASEP (1%)	Valor LÍQUIDO do Decêndio
2,4	2	0	1.285.142,03	26.704,25	1.311.846,28	262.369,26	13.118,46	1.036.358,56
2,6	1	1	1.392.237,20	-32.128,55	1.360.108,65	272.021,73	13.601,09	1.074.485,83
3,0	1	0	1.606.427,54	33.380,31	1.639.807,85	327.961,57	16.398,08	1.295.448,20
3,0	1	3	1.606.427,54	-96.385,65	1.510.041,88	302.008,38	15.100,42	1.192.933,09
3,0	1	4	1.606.427,54	-128.514,20	1.477.913,33	295.582,67	14.779,13	1.167.551,53
3,8	1	0	3.398.751,01	56.537,88	3.455.288,88	691.057,78	34.552,89	2.729.678,22
4,0	3	0	3.505.846,17	58.763,23	3.564.609,40	712.921,88	35.646,09	2.816.041,43
4,0	1	5	3.505.846,17	-569.825,59	2.936.020,58	587.204,12	29.360,21	2.319.456,26
Capital	1	0	36.588.611,02	0,00	36.588.611,02	7.317.722,20	365.886,11	28.905.002,71
Valor por Estado	**62**	**32**	**109.779.035,39**	**-761.341,09**	**109.017.694,29**	**21.803.538,86**	**1.090.176,94**	**86.123.978,49**



CONFEDERAÇÃO NACIONAL DE MUNICÍPIOS (CNM)

Valores repassados ao estado do Amapá/AP (Aproximados)

FPM - Bruto

Coeficiente Original	Municípios	Perdas de quotas sem a LC 198/2023	Decêndio de 2026					
			Parcela regular	Parcela LC 198/2023	Valor BRUTO do Decêndio	FUNDEB (20%)	PASEP (1%)	Valor LÍQUIDO do Decêndio
0,6	6	0	247.740,65	6.193,52	253.934,17	50.786,83	2.539,34	200.607,99
0,8	1	0	330.320,87	8.258,02	338.578,89	67.715,78	3.385,79	267.477,32
1,0	1	1	412.901,09	-24.774,07	388.127,02	77.625,40	3.881,27	306.620,35
1,2	1	0	495.481,31	12.387,03	507.868,34	101.573,67	5.078,68	401.215,99
1,2	2	1	495.481,31	-24.774,07	470.707,24	94.141,45	4.707,07	371.858,72
1,4	1	0	578.061,52	14.451,54	592.513,06	118.502,61	5.925,13	468.085,32
1,6	1	0	660.641,74	16.516,04	677.157,78	135.431,56	6.771,58	534.954,65
2,2	1	2	908.382,39	-49.548,13	858.834,26	171.766,85	8.588,34	678.479,07
3,4	1	0	1.403.863,70	35.096,59	1.438.960,29	287.792,06	14.389,60	1.136.778,63
Capital	1	0	14.635.444,41	0,00	14.635.444,41	2.927.088,88	146.354,44	11.562.001,08
Valor por Estado	**16**	**4**	**21.902.503,56**	**0,00**	**21.902.503,56**	**4.380.500,71**	**219.025,04**	**17.302.977,81**

CONFEDERAÇÃO NACIONAL DE MUNICÍPIOS (CNM)

Valores repassados ao estado da Bahia/BA (Aproximados)

FPM - Bruto



Coeficiente Original	Municípios	Perdas de quotas sem a LC 198/2023	Decêndio de 2026					
			Parcela regular	Parcela LC 198/2023	Valor BRUTO do Decêndio	FUNDEB (20%)	PASEP (1%)	Valor LÍQUIDO do Decêndio
0,6	63	0	533.149,96	6.212,18	539.362,14	107.872,43	5.393,62	426.096,09
0,8	52	0	710.866,61	8.282,91	719.149,52	143.829,90	7.191,50	568.128,12
0,8	10	1	710.866,61	-53.315,00	657.551,62	131.510,32	6.575,52	519.465,78
1,0	50	0	888.583,27	10.353,64	898.936,91	179.787,38	8.989,37	710.160,16
1,0	13	1	888.583,27	-53.315,00	835.268,27	167.053,65	8.352,68	659.861,94
1,2	64	0	1.066.299,92	12.424,37	1.078.724,29	215.744,86	10.787,24	852.192,19
1,2	20	1	1.066.299,92	-53.315,00	1.012.984,93	202.596,99	10.129,85	800.258,09
1,4	36	0	1.244.016,58	14.495,09	1.258.511,67	251.702,33	12.585,12	994.224,22
1,4	8	1	1.244.016,58	-53.315,00	1.190.701,58	238.140,32	11.907,02	940.654,25
1,4	1	2	1.244.016,58	-106.629,99	1.137.386,58	227.477,32	11.373,87	898.535,40
1,6	17	0	1.421.733,23	16.565,82	1.438.299,05	287.659,81	14.382,99	1.136.256,25
1,6	4	1	1.421.733,23	-53.315,00	1.368.418,23	273.683,65	13.684,18	1.081.050,40
1,6	1	2	1.421.733,23	-106.629,99	1.315.103,24	263.020,65	13.151,03	1.038.931,56
1,8	15	0	1.599.449,88	18.636,55	1.618.086,43	323.617,29	16.180,86	1.278.288,28
1,8	5	1	1.599.449,88	-53.315,00	1.546.134,89	309.226,98	15.461,35	1.221.446,56
2,0	6	0	1.777.166,54	20.707,28	1.797.873,81	359.574,76	17.978,74	1.420.320,31
2,0	3	1	1.777.166,54	-53.315,00	1.723.851,54	344.770,31	17.238,52	1.361.842,72
2,0	1	2	1.777.166,54	-106.629,99	1.670.536,54	334.107,31	16.705,37	1.319.723,87

Continua na próxima página

Coeficiente Original	Municípios	Perdas de quotas sem a LC 198/2023	Decêndio de 2026					
			Parcela regular	Parcela LC 198/2023	Valor BRUTO do Decêndio	FUNDEB (20%)	PASEP (1%)	Valor LÍQUIDO do Decêndio
2,2	5	0	1.954.883,19	22.778,00	1.977.661,19	395.532,24	19.776,61	1.562.352,34
2,2	4	1	1.954.883,19	-53.315,00	1.901.568,19	380.313,64	19.015,68	1.502.238,87
2,2	1	2	1.954.883,19	-106.629,99	1.848.253,20	369.650,64	18.482,53	1.460.120,03
2,4	5	0	2.132.599,84	24.848,73	2.157.448,57	431.489,71	21.574,49	1.704.384,37
2,4	2	1	2.132.599,84	-53.315,00	2.079.284,85	415.856,97	20.792,85	1.642.635,03
2,6	6	0	2.310.316,50	26.919,46	2.337.235,96	467.447,19	23.372,36	1.846.416,40
2,6	1	1	2.310.316,50	-53.315,00	2.257.001,50	451.400,30	22.570,02	1.783.031,19
2,8	2	0	2.488.033,15	28.990,19	2.517.023,34	503.404,67	25.170,23	1.988.448,44
2,8	2	1	2.488.033,15	-53.315,00	2.434.718,16	486.943,63	24.347,18	1.923.427,34
3,0	1	0	2.665.749,81	31.060,91	2.696.810,72	539.362,14	26.968,11	2.130.480,47
3,0	1	1	2.665.749,81	-53.315,00	2.612.434,81	522.486,96	26.124,35	2.063.823,50
3,2	1	0	2.843.466,46	33.131,64	2.876.598,10	575.319,62	28.765,98	2.272.512,50
3,4	3	0	3.021.183,11	35.202,37	3.056.385,48	611.277,10	30.563,85	2.414.544,53
3,6	1	1	3.198.899,77	-53.315,00	3.145.584,77	629.116,95	31.455,85	2.485.011,97
4,0	11	0	5.307.973,81	59.743,88	5.367.717,69	1.073.543,54	53.677,18	4.240.496,97
4,0	1	1	5.307.973,81	-34.985,67	5.272.988,14	1.054.597,63	52.729,88	4.165.660,63
Capital	1	0	47.042.499,89	0,00	47.042.499,89	9.408.499,98	470.425,00	37.163.574,91
Valor por Estado	**417**	**22**	**552.008.636,72**	**219.951,97**	**552.228.588,69**	**110.445.717,74**	**5.522.285,89**	**436.260.585,06**



CONFEDERAÇÃO NACIONAL DE MUNICÍPIOS (CNM)

Valores repassados ao estado do Ceará/CE (Aproximados)

FPM - Bruto

Coeficiente Original	Municípios	Perdas de quotas sem a LC 198/2023	Decêndio de 2026					
			Parcela regular	Parcela LC 198/2023	Valor BRUTO do Decêndio	FUNDEB (20%)	PASEP (1%)	Valor LÍQUIDO do Decêndio
0,6	20	0	524.314,75	1.583,91	525.898,66	105.179,73	5.258,99	415.459,94
0,8	20	0	699.086,33	2.111,88	701.198,21	140.239,64	7.011,98	553.946,59
0,8	1	1	699.086,33	-52.431,48	646.654,86	129.330,97	6.466,55	510.857,34
1,0	15	0	873.857,92	2.639,85	876.497,77	175.299,55	8.764,98	692.433,24
1,0	2	1	873.857,92	-52.431,48	821.426,44	164.285,29	8.214,26	648.926,89
1,2	36	0	1.048.629,50	3.167,82	1.051.797,32	210.359,46	10.517,97	830.919,88
1,2	2	1	1.048.629,50	-52.431,48	996.198,03	199.239,61	9.961,98	786.996,44
1,2	1	3	1.048.629,50	-157.294,43	891.335,08	178.267,02	8.913,35	704.154,71
1,4	20	0	1.223.401,08	3.695,79	1.227.096,87	245.419,37	12.270,97	969.406,53
1,4	1	1	1.223.401,08	-52.431,48	1.170.969,61	234.193,92	11.709,70	925.065,99
1,6	12	0	1.398.172,67	4.223,76	1.402.396,43	280.479,29	14.023,96	1.107.893,18
1,8	10	0	1.572.944,25	4.751,73	1.577.695,98	315.539,20	15.776,96	1.246.379,83
2,0	5	0	1.747.715,84	5.279,70	1.752.995,53	350.599,11	17.529,96	1.384.866,47
2,2	5	0	1.922.487,42	5.807,67	1.928.295,09	385.659,02	19.282,95	1.523.353,12
2,2	2	1	1.922.487,42	-52.431,48	1.870.055,94	374.011,19	18.700,56	1.477.344,20
2,4	8	0	2.097.259,00	6.335,64	2.103.594,64	420.718,93	21.035,95	1.661.839,77
2,6	9	0	2.272.030,59	6.863,61	2.278.894,20	455.778,84	22.788,94	1.800.326,41
2,8	6	0	2.446.802,17	7.391,58	2.454.193,75	490.838,75	24.541,94	1.938.813,06

Continua na próxima página

Coeficiente Original	Municípios	Perdas de quotas sem a LC 198/2023	Decêndio de 2026					
			Parcela regular	Parcela LC 198/2023	Valor BRUTO do Decêndio	FUNDEB (20%)	PASEP (1%)	Valor LÍQUIDO do Decêndio
3,2	1	0	2.796.345,34	8.447,52	2.804.792,86	560.958,57	28.047,93	2.215.786,36
3,6	2	0	3.145.888,50	9.503,46	3.155.391,96	631.078,39	31.553,92	2.492.759,65
3,6	1	2	3.145.888,50	-104.862,95	3.041.025,55	608.205,11	30.410,26	2.402.410,19
4,0	4	0	5.443.921,38	30.925,32	5.474.846,70	1.094.969,34	54.748,47	4.325.128,89
Capital	1	0	52.269.444,32	0,00	52.269.444,32	10.453.888,86	522.694,44	41.292.861,01
Valor por Estado	**184**	**10**	**299.500.472,62**	**81.463,69**	**299.581.936,32**	**59.916.387,26**	**2.995.819,36**	**236.669.729,69**

CONFEDERAÇÃO NACIONAL DE MUNICÍPIOS (CNM)

Valores repassados ao estado do Espírito Santo/ES (Aproximados)

FPM - Bruto



Coeficiente Original	Municípios	Perdas de quotas sem a LC 198/2023	Decêndio de 2026					
			Parcela regular	Parcela LC 198/2023	Valor BRUTO do Decêndio	FUNDEB (20%)	PASEP (1%)	Valor LÍQUIDO do Decêndio
0,6	10	0	481.763,57	2.236,43	484.000,00	96.800,00	4.840,00	382.360,00
0,8	13	0	642.351,43	2.981,90	645.333,33	129.066,67	6.453,33	509.813,33
1,0	9	0	802.939,28	3.727,38	806.666,66	161.333,33	8.066,67	637.266,66
1,0	2	1	802.939,28	-48.176,36	754.762,93	150.952,59	7.547,63	596.262,71
1,2	7	0	963.527,14	4.472,85	967.999,99	193.600,00	9.680,00	764.720,00
1,2	1	1	963.527,14	-48.176,36	915.350,78	183.070,16	9.153,51	723.127,12
1,4	7	0	1.124.115,00	5.218,33	1.129.333,33	225.866,67	11.293,33	892.173,33
1,4	2	1	1.124.115,00	-48.176,36	1.075.938,64	215.187,73	10.759,39	849.991,53
1,6	6	0	1.284.702,85	5.963,80	1.290.666,66	258.133,33	12.906,67	1.019.626,66
1,6	2	1	1.284.702,85	-48.176,36	1.236.526,50	247.305,30	12.365,26	976.855,93
1,8	3	0	1.445.290,71	6.709,28	1.451.999,99	290.400,00	14.520,00	1.147.079,99
1,8	1	1	1.445.290,71	-48.176,36	1.397.114,35	279.422,87	13.971,14	1.103.720,34
2,0	3	0	1.605.878,57	7.454,76	1.613.333,32	322.666,66	16.133,33	1.274.533,33
2,2	1	0	1.766.466,42	8.200,23	1.774.666,66	354.933,33	17.746,67	1.401.986,66
2,6	1	0	2.087.642,14	9.691,18	2.097.333,32	419.466,66	20.973,33	1.656.893,32
3,2	1	0	2.569.405,71	11.927,61	2.581.333,32	516.266,66	25.813,33	2.039.253,32

Continua na próxima página

Coeficiente Original	Municípios	Perdas de quotas sem a LC 198/2023	Decêndio de 2026					
			Parcela regular	Parcela LC 198/2023	Valor BRUTO do Decêndio	FUNDEB (20%)	PASEP (1%)	Valor LÍQUIDO do Decêndio
3,6	3	0	2.890.581,42	13.418,56	2.903.999,98	580.800,00	29.040,00	2.294.159,99
4,0	5	0	4.186.001,99	25.092,47	4.211.094,46	842.218,89	42.110,94	3.326.764,62
Capital	1	0	10.453.888,86	0,00	10.453.888,86	2.090.777,77	104.538,89	8.258.572,20
Valor por Estado	**78**	**5**	**107.181.367,22**	**50.914,81**	**107.232.282,02**	**21.446.456,40**	**1.072.322,82**	**84.713.502,80**

CONFEDERAÇÃO NACIONAL DE MUNICÍPIOS (CNM)

Valores repassados ao estado de Goiás/GO (Aproximados)

FPM - Bruto



Coeficiente Original	Municípios	Perdas de quotas sem a LC 198/2023	Decêndio de 2026					
			Parcela regular	Parcela LC 198/2023	Valor BRUTO do Decêndio	FUNDEB (20%)	PASEP (1%)	Valor LÍQUIDO do Decêndio
0,6	144	0	455.546,19	2.486,95	458.033,14	91.606,63	4.580,33	361.846,18
0,8	15	0	607.394,92	3.315,93	610.710,85	122.142,17	6.107,11	482.461,57
0,8	6	1	607.394,92	-45.554,62	561.840,30	112.368,06	5.618,40	443.853,84
1,0	7	0	759.243,65	4.144,92	763.388,57	152.677,71	7.633,89	603.076,97
1,0	3	1	759.243,65	-45.554,62	713.689,03	142.737,81	7.136,89	563.814,33
1,0	1	2	759.243,65	-91.109,24	668.134,41	133.626,88	6.681,34	527.826,19
1,2	17	0	911.092,38	4.973,90	916.066,28	183.213,26	9.160,66	723.692,36
1,2	2	1	911.092,38	-45.554,62	865.537,76	173.107,55	8.655,38	683.774,83
1,4	8	0	1.062.941,11	5.802,88	1.068.743,99	213.748,80	10.687,44	844.307,76
1,4	1	1	1.062.941,11	-45.554,62	1.017.386,49	203.477,30	10.173,86	803.735,33
1,6	9	0	1.214.789,84	6.631,87	1.221.421,71	244.284,34	12.214,22	964.923,15
1,6	1	1	1.214.789,84	-45.554,62	1.169.235,22	233.847,04	11.692,35	923.695,82
1,8	1	0	1.366.638,57	7.460,85	1.374.099,42	274.819,88	13.740,99	1.085.538,54
1,8	1	1	1.366.638,57	-45.554,62	1.321.083,95	264.216,79	13.210,84	1.043.656,32
2,0	3	0	1.518.487,30	8.289,84	1.526.777,13	305.355,43	15.267,77	1.206.153,94
2,0	1	2	1.518.487,30	-91.109,24	1.427.378,06	285.475,61	14.273,78	1.127.628,67
2,2	2	0	1.670.336,03	9.118,82	1.679.454,85	335.890,97	16.794,55	1.326.769,33
2,2	2	1	1.670.336,03	-45.554,62	1.624.781,41	324.956,28	16.247,81	1.283.577,31

Continua na próxima página

Coeficiente Original	Municípios	Perdas de quotas sem a LC 198/2023	Decêndio de 2026					
			Parcela regular	Parcela LC 198/2023	Valor BRUTO do Decêndio	FUNDEB (20%)	PASEP (1%)	Valor LÍQUIDO do Decêndio
2,4	1	0	1.822.184,76	9.947,80	1.832.132,56	366.426,51	18.321,33	1.447.384,72
2,6	4	0	1.974.033,49	10.776,79	1.984.810,27	396.962,05	19.848,10	1.568.000,12
3,0	1	0	2.277.730,95	12.434,75	2.290.165,70	458.033,14	22.901,66	1.809.230,90
3,2	4	0	2.429.579,68	13.263,74	2.442.843,41	488.568,68	24.428,43	1.929.846,30
3,4	2	0	2.581.428,41	14.092,72	2.595.521,13	519.104,23	25.955,21	2.050.461,69
3,4	1	1	2.581.428,41	-45.554,62	2.535.873,79	507.174,76	25.358,74	2.003.340,29
3,8	1	0	4.054.219,69	27.970,24	4.082.189,93	816.437,99	40.821,90	3.224.930,05
4,0	7	0	4.206.068,42	28.799,22	4.234.867,65	846.973,53	42.348,68	3.345.545,44
Capital	1	0	21.953.166,61	0,00	21.953.166,61	4.390.633,32	219.531,67	17.343.001,63
Valor por Estado	**246**	**12**	**226.127.837,64**	**97.756,43**	**226.225.594,07**	**45.245.118,81**	**2.262.255,94**	**178.718.219,31**

CONFEDERAÇÃO NACIONAL DE MUNICÍPIOS (CNM)

Valores repassados ao estado do Maranhão/MA (Aproximados)

FPM - Bruto



Coeficiente Original	Municípios	Perdas de quotas sem a LC 198/2023	Decêndio de 2026					
			Parcela regular	Parcela LC 198/2023	Valor BRUTO do Decêndio	FUNDEB (20%)	PASEP (1%)	Valor LÍQUIDO do Decêndio
0,6	36	0	434.969,94	4.572,76	439.542,70	87.908,54	4.395,43	347.238,73
0,8	23	0	579.959,92	6.097,01	586.056,93	117.211,39	5.860,57	462.984,98
0,8	4	1	579.959,92	-43.496,99	536.462,92	107.292,58	5.364,63	423.805,71
1,0	19	0	724.949,90	7.621,27	732.571,17	146.514,23	7.325,71	578.731,22
1,0	10	1	724.949,90	-43.496,99	681.452,90	136.290,58	6.814,53	538.347,79
1,0	1	2	724.949,90	-86.993,99	637.955,91	127.591,18	6.379,56	503.985,17
1,2	41	0	869.939,88	9.145,52	879.085,40	175.817,08	8.790,85	694.477,47
1,2	5	1	869.939,88	-43.496,99	826.442,88	165.288,58	8.264,43	652.889,88
1,4	17	0	1.014.929,86	10.669,78	1.025.599,63	205.119,93	10.256,00	810.223,71
1,4	3	1	1.014.929,86	-43.496,99	971.432,86	194.286,57	9.714,33	767.431,96
1,6	10	0	1.159.919,84	12.194,03	1.172.113,87	234.422,77	11.721,14	925.969,95
1,6	4	1	1.159.919,84	-43.496,99	1.116.422,84	223.284,57	11.164,23	881.974,05
1,8	8	0	1.304.909,82	13.718,28	1.318.628,10	263.725,62	13.186,28	1.041.716,20
1,8	3	1	1.304.909,82	-43.496,99	1.261.412,82	252.282,56	12.614,13	996.516,13
2,0	3	0	1.449.899,80	15.242,54	1.465.142,33	293.028,47	14.651,42	1.157.462,44
2,0	2	1	1.449.899,80	-43.496,99	1.406.402,80	281.280,56	14.064,03	1.111.058,21
2,2	5	0	1.594.889,78	16.766,79	1.611.656,57	322.331,31	16.116,57	1.273.208,69
2,2	2	1	1.594.889,78	-43.496,99	1.551.392,78	310.278,56	15.513,93	1.225.600,30

Continua na próxima página

Coeficiente Original	Municípios	Perdas de quotas sem a LC 198/2023	Decêndio de 2026					
			Parcela regular	Parcela LC 198/2023	Valor BRUTO do Decêndio	FUNDEB (20%)	PASEP (1%)	Valor LÍQUIDO do Decêndio
2,2	1	2	1.594.889,78	-86.993,99	1.507.895,79	301.579,16	15.078,96	1.191.237,67
2,4	2	0	1.739.879,76	18.291,04	1.758.170,80	351.634,16	17.581,71	1.388.954,93
2,6	2	2	1.884.869,74	-86.993,99	1.797.875,75	359.575,15	17.978,76	1.420.321,84
2,8	6	0	2.029.859,72	21.339,55	2.051.199,27	410.239,85	20.511,99	1.620.447,42
3,2	3	0	2.319.839,68	24.388,06	2.344.227,73	468.845,55	23.442,28	1.851.939,91
3,4	1	0	2.464.829,66	25.912,31	2.490.741,97	498.148,39	24.907,42	1.967.686,15
4,0	5	0	5.335.411,73	55.942,48	5.391.354,20	1.078.270,84	53.913,54	4.259.169,82
Capital	1	0	32.668.402,70	0,00	32.668.402,70	6.533.680,54	326.684,03	25.808.038,13
Valor por Estado	**217**	**14**	**252.182.134,35**	**127.287,02**	**252.309.421,37**	**50.461.884,27**	**2.523.094,21**	**199.324.442,88**

CONFEDERAÇÃO NACIONAL DE MUNICÍPIOS (CNM)

Valores repassados ao estado de Minas Gerais/MG (Aproximados)

FPM - Bruto

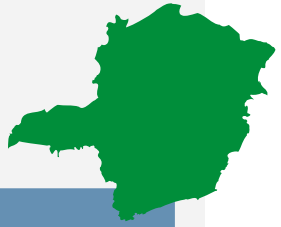

Coeficiente Original	Municípios	Perdas de quotas sem a LC 198/2023	Decêndio de 2026					
			Parcela regular	Parcela LC 198/2023	Valor BRUTO do Decêndio	FUNDEB (20%)	PASEP (1%)	Valor LÍQUIDO do Decêndio
0,6	473	0	515.323,31	1.569,71	516.893,01	103.378,60	5.168,93	408.345,48
0,8	81	0	687.097,74	2.092,94	689.190,68	137.838,14	6.891,91	544.460,64
0,8	9	1	687.097,74	-51.532,33	635.565,41	127.113,08	6.355,65	502.096,68
1,0	53	0	858.872,18	2.616,18	861.488,36	172.297,67	8.614,88	680.575,80
1,0	10	1	858.872,18	-51.532,33	807.339,85	161.467,97	8.073,40	637.798,48
1,0	1	2	858.872,18	-103.064,66	755.807,52	151.161,50	7.558,08	597.087,94
1,2	61	0	1.030.646,61	3.139,41	1.033.786,03	206.757,21	10.337,86	816.690,96
1,2	2	1	1.030.646,61	-51.532,33	979.114,28	195.822,86	9.791,14	773.500,28
1,4	35	0	1.202.421,05	3.662,65	1.206.083,70	241.216,74	12.060,84	952.806,12
1,4	4	1	1.202.421,05	-51.532,33	1.150.888,72	230.177,74	11.508,89	909.202,09
1,6	15	0	1.374.195,48	4.185,89	1.378.381,37	275.676,27	13.783,81	1.088.921,28
1,6	5	1	1.374.195,48	-51.532,33	1.322.663,15	264.532,63	13.226,63	1.044.903,89
1,8	19	0	1.545.969,92	4.709,12	1.550.679,04	310.135,81	15.506,79	1.225.036,44
1,8	3	1	1.545.969,92	-51.532,33	1.494.437,59	298.887,52	14.944,38	1.180.605,70
2,0	7	0	1.717.744,36	5.232,36	1.722.976,71	344.595,34	17.229,77	1.361.151,60
2,0	3	1	1.717.744,36	-51.532,33	1.666.212,03	333.242,41	16.662,12	1.316.307,50
2,2	12	0	1.889.518,79	5.755,59	1.895.274,38	379.054,88	18.952,74	1.497.266,76
2,4	5	0	2.061.293,23	6.278,83	2.067.572,05	413.514,41	20.675,72	1.633.381,92

Continua na próxima página

Coeficiente Original	Municípios	Perdas de quotas sem a LC 198/2023	Decêndio de 2026					
			Parcela regular	Parcela LC 198/2023	Valor BRUTO do Decêndio	FUNDEB (20%)	PASEP (1%)	Valor LÍQUIDO do Decêndio
2,6	5	0	2.233.067,66	6.802,06	2.239.869,73	447.973,95	22.398,70	1.769.497,08
2,6	1	1	2.233.067,66	-51.532,33	2.181.535,33	436.307,07	21.815,35	1.723.412,91
2,8	6	0	2.404.842,10	7.325,30	2.412.167,40	482.433,48	24.121,67	1.905.612,24
3,0	6	0	2.576.616,53	7.848,53	2.584.465,07	516.893,01	25.844,65	2.041.727,40
3,0	1	1	2.576.616,53	-51.532,33	2.525.084,20	505.016,84	25.250,84	1.994.816,52
3,2	7	0	2.748.390,97	8.371,77	2.756.762,74	551.352,55	27.567,63	2.177.842,56
3,4	5	0	2.920.165,40	8.895,01	2.929.060,41	585.812,08	29.290,60	2.313.957,72
3,4	1	1	2.920.165,40	-51.532,33	2.868.633,07	573.726,61	28.686,33	2.266.220,13
3,6	4	0	3.091.939,84	9.418,24	3.101.358,08	620.271,62	31.013,58	2.450.072,88
3,8	2	0	4.432.808,10	22.161,03	4.454.969,13	890.993,83	44.549,69	3.519.425,61
4,0	16	0	4.604.582,53	22.684,27	4.627.266,80	925.453,36	46.272,67	3.655.540,77
Capital	1	0	31.361.666,59	0,00	31.361.666,59	6.272.333,32	313.616,67	24.775.716,61
Valor por Estado	**853**	**12**	**792.924.947,20**	**219.951,97**	**793.144.899,17**	**158.628.979,83**	**7.931.448,99**	**626.584.470,34**

CONFEDERAÇÃO NACIONAL DE MUNICÍPIOS (CNM)

Valores repassados ao estado do Mato Grosso do Sul/MS (Aproximados)

FPM - Bruto



Coeficiente Original	Municípios	Perdas de quotas sem a LC 198/2023	Decêndio de 2026					
			Parcela regular	Parcela LC 198/2023	Valor BRUTO do Decêndio	FUNDEB (20%)	PASEP (1%)	Valor LÍQUIDO do Decêndio
0,6	25	0	503.188,71	3.841,14	507.029,85	101.405,97	5.070,30	400.553,58
0,8	9	0	670.918,28	5.121,51	676.039,80	135.207,96	6.760,40	534.071,44
1,0	4	0	838.647,85	6.401,89	845.049,74	169.009,95	8.450,50	667.589,30
1,0	2	1	838.647,85	-50.318,87	788.328,98	157.665,80	7.883,29	622.779,89
1,2	8	0	1.006.377,42	7.682,27	1.014.059,69	202.811,94	10.140,60	801.107,16
1,2	1	1	1.006.377,42	-50.318,87	956.058,55	191.211,71	9.560,59	755.286,26
1,2	1	2	1.006.377,42	-100.637,74	905.739,68	181.147,94	9.057,40	715.534,35
1,4	10	0	1.174.106,99	8.962,65	1.183.069,64	236.613,93	11.830,70	934.625,02
1,4	2	1	1.174.106,99	-50.318,87	1.123.788,12	224.757,62	11.237,88	887.792,62
1,6	4	0	1.341.836,56	10.243,03	1.352.079,59	270.415,92	13.520,80	1.068.142,88
1,8	3	0	1.509.566,13	11.523,41	1.521.089,54	304.217,91	15.210,90	1.201.660,74
2,0	2	0	1.677.295,70	12.803,78	1.690.099,49	338.019,90	16.900,99	1.335.178,60
2,2	1	0	1.845.025,27	14.084,16	1.859.109,44	371.821,89	18.591,09	1.468.696,45
2,2	2	1	1.845.025,27	-50.318,87	1.794.706,40	358.941,28	17.947,06	1.417.818,06
3,0	1	0	2.515.943,56	19.205,68	2.535.149,23	507.029,85	25.351,49	2.002.767,89
3,2	1	1	2.683.673,13	-50.318,87	2.633.354,26	526.670,85	26.333,54	2.080.349,86
3,8	1	0	3.966.257,72	32.473,56	3.998.731,28	799.746,26	39.987,31	3.158.997,71
4,0	1	0	4.231.411,78	-3.619,78	4.227.792,00	845.558,40	42.277,92	3.339.955,68
Capital	1	0	8.363.111,09	0,00	8.363.111,09	1.672.622,22	83.631,11	6.606.857,76
Valor por Estado	**79**	**7**	**88.349.036,71**	**-21.080,98**	**88.327.955,73**	**17.665.591,15**	**883.279,56**	**69.779.085,03**

CONFEDERAÇÃO NACIONAL DE MUNICÍPIOS (CNM)

Valores repassados ao estado do Mato Grosso/MT (Aproximados)

FPM - Bruto



Coeficiente Original	Municípios	Perdas de quotas sem a LC 198/2023	Decêndio de 2026					
			Parcela regular	Parcela LC 198/2023	Valor BRUTO do Decêndio	FUNDEB (20%)	PASEP (1%)	Valor LÍQUIDO do Decêndio
0,6	65	0	386.929,33	4.032,95	390.962,27	78.192,45	3.909,62	308.860,20
0,8	11	0	515.905,77	5.377,27	521.283,03	104.256,61	5.212,83	411.813,60
0,8	5	1	515.905,77	-38.692,93	477.212,83	95.442,57	4.772,13	376.998,14
1,0	6	0	644.882,21	6.721,58	651.603,79	130.320,76	6.516,04	514.766,99
1,0	4	1	644.882,21	-38.692,93	606.189,28	121.237,86	6.061,89	478.889,53
1,0	1	2	644.882,21	-77.385,87	567.496,34	113.499,27	5.674,96	448.322,11
1,2	9	0	773.858,65	8.065,90	781.924,55	156.384,91	7.819,25	617.720,39
1,2	5	1	773.858,65	-38.692,93	735.165,72	147.033,14	7.351,66	580.780,92
1,2	1	3	773.858,65	-116.078,80	657.779,85	131.555,97	6.577,80	519.646,08
1,4	7	0	902.835,09	9.410,21	912.245,31	182.449,06	9.122,45	720.673,79
1,4	1	1	902.835,09	-38.692,93	864.142,16	172.828,43	8.641,42	682.672,31
1,6	8	0	1.031.811,53	10.754,53	1.042.566,07	208.513,21	10.425,66	823.627,19
1,6	1	1	1.031.811,53	-38.692,93	993.118,60	198.623,72	9.931,19	784.563,70
1,8	1	0	1.160.787,98	12.098,85	1.172.886,82	234.577,36	11.728,87	926.580,59
1,8	1	2	1.160.787,98	-77.385,87	1.083.402,11	216.680,42	10.834,02	855.887,67
2,0	2	0	1.289.764,42	13.443,16	1.303.207,58	260.641,52	13.032,08	1.029.533,99
2,2	2	0	1.418.740,86	14.787,48	1.433.528,34	286.705,67	14.335,28	1.132.487,39
2,4	2	0	1.547.717,30	16.131,80	1.563.849,10	312.769,82	15.638,49	1.235.440,79

Continua na próxima página

Coeficiente Original	Municípios	Perdas de quotas sem a LC 198/2023	Decêndio de 2026					
			Parcela regular	Parcela LC 198/2023	Valor BRUTO do Decêndio	FUNDEB (20%)	PASEP (1%)	Valor LÍQUIDO do Decêndio
2,6	1	0	1.676.693,74	17.476,11	1.694.169,86	338.833,97	16.941,70	1.338.394,19
3,0	3	0	1.934.646,63	20.164,75	1.954.811,37	390.962,27	19.548,11	1.544.300,98
3,2	1	0	2.063.623,07	21.509,06	2.085.132,13	417.026,43	20.851,32	1.647.254,38
3,4	1	0	2.192.599,51	22.853,38	2.215.452,89	443.090,58	22.154,53	1.750.207,78
4,0	3	0	3.456.349,20	-31.568,36	3.424.780,84	684.956,17	34.247,81	2.705.576,86
Capital	1	0	7.317.722,20	0,00	7.317.722,20	1.463.544,44	73.177,22	5.781.000,54
Valor por Estado	**142**	**12**	**108.873.114,18**	**-175.364,07**	**108.697.750,11**	**21.739.550,02**	**1.086.977,50**	**85.871.222,59**

CONFEDERAÇÃO NACIONAL DE MUNICÍPIOS (CNM)

Valores repassados ao estado do Pará/PA (Aproximados)

FPM - Bruto



Coeficiente Original	Municípios	Perdas de quotas sem a LC 198/2023	Decêndio de 2026					
			Parcela regular	Parcela LC 198/2023	Valor BRUTO do Decêndio	FUNDEB (20%)	PASEP (1%)	Valor LÍQUIDO do Decêndio
0,6	11	0	390.927,16	7.107,77	398.034,92	79.606,98	3.980,35	314.447,59
0,8	4	0	521.236,21	9.477,02	530.713,23	106.142,65	5.307,13	419.263,45
0,8	1	1	521.236,21	-39.092,72	482.143,49	96.428,70	4.821,43	380.893,36
1,0	6	0	651.545,26	11.846,28	663.391,54	132.678,31	6.633,92	524.079,32
1,0	3	1	651.545,26	-39.092,72	612.452,55	122.490,51	6.124,53	483.837,51
1,2	14	0	781.854,31	14.215,53	796.069,85	159.213,97	7.960,70	628.895,18
1,2	2	1	781.854,31	-39.092,72	742.761,60	148.552,32	7.427,62	586.781,66
1,4	15	0	912.163,37	16.584,79	928.748,15	185.749,63	9.287,48	733.711,04
1,4	3	1	912.163,37	-39.092,72	873.070,65	174.614,13	8.730,71	689.725,81
1,6	11	0	1.042.472,42	18.954,04	1.061.426,46	212.285,29	10.614,26	838.526,90
1,6	8	1	1.042.472,42	-39.092,72	1.003.379,70	200.675,94	10.033,80	792.669,96
1,6	2	2	1.042.472,42	-78.185,43	964.286,99	192.857,40	9.642,87	761.786,72
1,8	6	0	1.172.781,47	21.323,30	1.194.104,77	238.820,95	11.941,05	943.342,77
1,8	2	2	1.172.781,47	-78.185,43	1.094.596,04	218.919,21	10.945,96	864.730,87
2,0	6	0	1.303.090,52	23.692,55	1.326.783,08	265.356,62	13.267,83	1.048.158,63
2,0	1	1	1.303.090,52	-39.092,72	1.263.997,81	252.799,56	12.639,98	998.558,27
2,2	9	0	1.433.399,57	26.061,81	1.459.461,38	291.892,28	14.594,61	1.152.974,49
2,2	1	2	1.433.399,57	-78.185,43	1.355.214,14	271.042,83	13.552,14	1.070.619,17

Continua na próxima página

Coeficiente Original	Municípios	Perdas de quotas sem a LC 198/2023	Decêndio de 2026					
			Parcela regular	Parcela LC 198/2023	Valor BRUTO do Decêndio	FUNDEB (20%)	PASEP (1%)	Valor LÍQUIDO do Decêndio
2,2	1	3	1.433.399,57	-117.278,15	1.316.121,43	263.224,29	13.161,21	1.039.735,93
2,4	7	0	1.563.708,63	28.431,07	1.592.139,69	318.427,94	15.921,40	1.257.790,36
2,4	1	2	1.563.708,63	-78.185,43	1.485.523,19	297.104,64	14.855,23	1.173.563,32
2,4	1	3	1.563.708,63	-117.278,15	1.446.430,48	289.286,10	14.464,30	1.142.680,08
2,4	1	5	1.563.708,63	-195.463,58	1.368.245,05	273.649,01	13.682,45	1.080.913,59
2,6	5	0	1.694.017,68	30.800,32	1.724.818,00	344.963,60	17.248,18	1.362.606,22
2,6	1	1	1.694.017,68	-39.092,72	1.654.924,96	330.984,99	16.549,25	1.307.390,72
2,6	1	6	1.694.017,68	-234.556,29	1.459.461,38	291.892,28	14.594,61	1.152.974,49
2,8	1	0	1.824.326,73	33.169,58	1.857.496,31	371.499,26	18.574,96	1.467.422,08
3,0	2	0	1.954.635,78	35.538,83	1.990.174,61	398.034,92	19.901,75	1.572.237,95
3,2	1	3	2.084.944,83	-117.278,15	1.967.666,69	393.533,34	19.676,67	1.554.456,68
3,4	1	0	2.215.253,89	40.277,34	2.255.531,23	451.106,25	22.555,31	1.781.869,67
3,4	1	1	2.215.253,89	-39.092,72	2.176.161,17	435.232,23	21.761,61	1.719.167,32
3,4	1	2	2.215.253,89	-78.185,43	2.137.068,46	427.413,69	21.370,68	1.688.284,08
3,6	4	0	2.345.562,94	42.646,60	2.388.209,54	477.641,91	23.882,10	1.886.685,53
3,6	1	1	2.345.562,94	-39.092,72	2.306.470,22	461.294,04	23.064,70	1.822.111,48
3,6	1	5	2.345.562,94	-195.463,58	2.150.099,36	430.019,87	21.500,99	1.698.578,49
3,8	1	0	4.229.512,73	63.345,18	4.292.857,91	858.571,58	42.928,58	3.391.357,75
4,0	6	0	4.359.821,78	65.714,44	4.425.536,22	885.107,24	44.255,36	3.496.173,61
Capital	1	0	28.225.499,93	0,00	28.225.499,93	5.645.099,99	282.255,00	22.298.144,95
Valor por Estado	**144**	**44**	**212.508.933,91**	**128.305,31**	**212.637.239,22**	**42.527.447,84**	**2.126.372,39**	**167.983.418,99**

Continua na próxima página

CONFEDERAÇÃO NACIONAL DE MUNICÍPIOS (CNM)

Valores repassados ao estado da Paraíba/PB (Aproximados)

FPM - Bruto



Coeficiente Original	Municípios	Perdas de quotas sem a LC 198/2023	Decêndio de 2026					
			Parcela regular	Parcela LC 198/2023	Valor BRUTO do Decêndio	FUNDEB (20%)	PASEP (1%)	Valor LÍQUIDO do Decêndio
0,6	134	0	512.569,79	2.032,22	514.602,00	102.920,40	5.146,02	406.535,58
0,8	14	0	683.426,38	2.709,62	686.136,00	137.227,20	6.861,36	542.047,44
0,8	6	1	683.426,38	-51.256,98	632.169,40	126.433,88	6.321,69	499.413,83
1,0	15	0	854.282,98	3.387,03	857.670,00	171.534,00	8.576,70	677.559,30
1,0	2	1	854.282,98	-51.256,98	803.026,00	160.605,20	8.030,26	634.390,54
1,2	24	0	1.025.139,57	4.064,43	1.029.204,00	205.840,80	10.292,04	813.071,16
1,2	2	1	1.025.139,57	-51.256,98	973.882,59	194.776,52	9.738,83	769.367,25
1,4	7	0	1.195.996,17	4.741,84	1.200.738,00	240.147,60	12.007,38	948.583,02
1,4	1	1	1.195.996,17	-51.256,98	1.144.739,19	228.947,84	11.447,39	904.343,96
1,6	6	0	1.366.852,76	5.419,24	1.372.272,00	274.454,40	13.722,72	1.084.094,88
2,0	2	0	1.708.565,95	6.774,05	1.715.340,00	343.068,00	17.153,40	1.355.118,60
2,2	2	0	1.879.422,55	7.451,46	1.886.874,00	377.374,80	18.868,74	1.490.630,46
2,4	3	0	2.050.279,14	8.128,86	2.058.408,00	411.681,60	20.584,08	1.626.142,32
3,0	1	1	2.562.848,93	-51.256,98	2.511.591,95	502.318,39	25.115,92	1.984.157,64
3,2	1	0	2.733.705,52	10.838,48	2.744.544,00	548.908,80	27.445,44	2.168.189,76
4,0	2	0	5.852.744,03	39.005,50	5.891.749,54	1.178.349,91	58.917,50	4.654.482,13
Capital	1	0	26.134.722,16	0,00	26.134.722,16	5.226.944,43	261.347,22	20.646.430,51
Valor por Estado	**223**	**5**	**197.761.983,26**	**50.914,81**	**197.812.898,07**	**39.562.579,61**	**1.978.128,98**	**156.272.189,47**

CONFEDERAÇÃO NACIONAL DE MUNICÍPIOS (CNM)

Valores repassados ao estado de Pernambuco/PE (Aproximados)

FPM - Bruto



Coeficiente Original	Municípios	Perdas de quotas sem a LC 198/2023	Decêndio de 2026					
			Parcela regular	Parcela LC 198/2023	Valor BRUTO do Decêndio	FUNDEB (20%)	PASEP (1%)	Valor LÍQUIDO do Decêndio
0,6	15	0	532.633,32	4.817,10	537.450,41	107.490,08	5.374,50	424.585,83
0,8	18	0	710.177,75	6.422,80	716.600,55	143.320,11	7.166,01	566.114,43
0,8	3	1	710.177,75	-53.263,33	656.914,42	131.382,88	6.569,14	518.962,39
1,0	18	0	887.722,19	8.028,50	895.750,69	179.150,14	8.957,51	707.643,04
1,0	8	1	887.722,19	-53.263,33	834.458,86	166.891,77	8.344,59	659.222,50
1,2	28	0	1.065.266,63	9.634,19	1.074.900,82	214.980,16	10.749,01	849.171,65
1,2	1	1	1.065.266,63	-53.263,33	1.012.003,30	202.400,66	10.120,03	799.482,61
1,4	19	0	1.242.811,07	11.239,89	1.254.050,96	250.810,19	12.540,51	990.700,26
1,4	4	1	1.242.811,07	-53.263,33	1.189.547,74	237.909,55	11.895,48	939.742,71
1,6	13	0	1.420.355,51	12.845,59	1.433.201,10	286.640,22	14.332,01	1.132.228,87
1,6	3	1	1.420.355,51	-53.263,33	1.367.092,18	273.418,44	13.670,92	1.080.002,82
1,6	1	2	1.420.355,51	-106.526,66	1.313.828,84	262.765,77	13.138,29	1.037.924,79
1,8	8	0	1.597.899,95	14.451,29	1.612.351,24	322.470,25	16.123,51	1.273.757,48
1,8	3	1	1.597.899,95	-53.263,33	1.544.636,61	308.927,32	15.446,37	1.220.262,93
1,8	1	2	1.597.899,95	-106.526,66	1.491.373,28	298.274,66	14.913,73	1.178.184,89
2,0	1	0	1.775.444,38	16.056,99	1.791.501,37	358.300,27	17.915,01	1.415.286,09
2,0	3	1	1.775.444,38	-53.263,33	1.722.181,05	344.436,21	17.221,81	1.360.523,03
2,0	1	2	1.775.444,38	-106.526,66	1.668.917,72	333.783,54	16.689,18	1.318.445,00

Continua na próxima página

Coeficiente Original	Municípios	Perdas de quotas sem a LC 198/2023	Decêndio de 2026					
			Parcela regular	Parcela LC 198/2023	Valor BRUTO do Decêndio	FUNDEB (20%)	PASEP (1%)	Valor LÍQUIDO do Decêndio
2,2	5	0	1.952.988,82	17.662,69	1.970.651,51	394.130,30	19.706,52	1.556.814,69
2,2	1	1	1.952.988,82	-53.263,33	1.899.725,49	379.945,10	18.997,25	1.500.783,14
2,4	6	0	2.130.533,26	19.268,39	2.149.801,65	429.960,33	21.498,02	1.698.343,30
2,4	2	1	2.130.533,26	-53.263,33	2.077.269,93	415.453,99	20.772,70	1.641.043,24
2,8	5	0	2.485.622,14	22.479,79	2.508.101,92	501.620,38	25.081,02	1.981.400,52
3,0	2	0	2.663.166,58	24.085,49	2.687.252,06	537.450,41	26.872,52	2.122.929,13
3,2	3	0	2.840.711,02	25.691,18	2.866.402,20	573.280,44	28.664,02	2.264.457,74
3,4	2	0	3.018.255,45	27.296,88	3.045.552,34	609.110,47	30.455,52	2.405.986,35
3,8	2	0	5.126.985,07	48.837,61	5.175.822,68	1.035.164,54	51.758,23	4.088.899,92
4,0	6	0	5.304.529,50	50.443,31	5.354.972,82	1.070.994,56	53.549,73	4.230.428,52
4,0	1	1	5.304.529,50	-34.934,00	5.269.595,50	1.053.919,10	52.695,96	4.162.980,45
Capital	1	0	32.929.749,92	0,00	32.929.749,92	6.585.949,98	329.297,50	26.014.502,44
Valor por Estado	**184**	**16**	**299.050.174,74**	**164.963,98**	**299.215.138,71**	**59.843.027,74**	**2.992.151,39**	**236.379.959,58**

CONFEDERAÇÃO NACIONAL DE MUNICÍPIOS (CNM)

Valores repassados ao estado do Piauí/PI (Aproximados)

FPM - Bruto

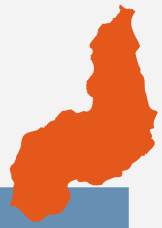

Coeficiente Original	Municí-pios	Perdas de quotas sem a LC 198/2023	Decêndio de 2026					
			Parcela regular	Parcela LC 198/2023	Valor BRUTO do Decêndio	FUNDEB (20%)	PASEP (1%)	Valor LÍQUIDO do Decêndio
0,6	159	0	177.534,94	120,77	177.655,72	35.531,14	1.776,56	140.348,02
0,8	18	0	236.713,26	161,03	236.874,29	47.374,86	2.368,74	187.130,69
0,8	1	1	236.713,26	-17.753,49	218.959,76	43.791,95	2.189,60	172.978,21
1,0	9	0	295.891,57	201,29	296.092,86	59.218,57	2.960,93	233.913,36
1,0	1	1	295.891,57	-17.753,49	278.138,08	55.627,62	2.781,38	219.729,08
1,2	13	0	355.069,89	241,54	355.311,43	71.062,29	3.553,11	280.696,03
1,4	6	0	414.248,20	281,80	414.530,00	82.906,00	4.145,30	327.478,70
1,6	3	0	473.426,52	322,06	473.748,57	94.749,71	4.737,49	374.261,37
1,8	4	0	532.604,83	362,32	532.967,15	106.593,43	5.329,67	421.044,05
2,0	5	0	591.783,14	402,57	592.185,72	118.437,14	5.921,86	467.826,72
2,4	2	0	710.139,77	483,09	710.622,86	142.124,57	7.106,23	561.392,06
2,8	1	0	828.496,40	563,60	829.060,00	165.812,00	8.290,60	654.957,40
4,0	1	0	2.003.042,52	9.370,44	2.012.412,96	402.482,59	20.124,13	1.589.806,24
Capital	1	0	13.739.348,66	0,00	13.739.348,66	2.747.869,73	137.393,49	10.854.085,45
Valor por Estado	**224**	**2**	**67.286.703,04**	**8.565,30**	**67.295.268,34**	**13.459.053,67**	**672.952,68**	**53.163.261,99**

CONFEDERAÇÃO NACIONAL DE MUNICÍPIOS (CNM)

Valores repassados ao estado do Paraná/PR (Aproximados)

FPM - Bruto



Coeficiente Original	Municípios	Perdas de quotas sem a LC 198/2023	Decêndio de 2026					
			Parcela regular	Parcela LC 198/2023	Valor BRUTO do Decêndio	FUNDEB (20%)	PASEP (1%)	Valor LÍQUIDO do Decêndio
0,6	195	0	531.224,04	2.882,61	534.106,65	106.821,33	5.341,07	421.944,26
0,8	35	0	708.298,72	3.843,48	712.142,20	142.428,44	7.121,42	562.592,34
0,8	11	1	708.298,72	-53.122,40	655.176,32	131.035,26	6.551,76	517.589,29
1,0	32	0	885.373,40	4.804,35	890.177,75	178.035,55	8.901,78	703.240,43
1,0	10	1	885.373,40	-53.122,40	832.251,00	166.450,20	8.322,51	657.478,29
1,2	21	0	1.062.448,08	5.765,22	1.068.213,31	213.642,66	10.682,13	843.888,51
1,2	6	1	1.062.448,08	-53.122,40	1.009.325,68	201.865,14	10.093,26	797.367,29
1,4	19	0	1.239.522,76	6.726,09	1.246.248,86	249.249,77	12.462,49	984.536,60
1,4	2	1	1.239.522,76	-53.122,40	1.186.400,36	237.280,07	11.864,00	937.256,28
1,6	15	0	1.416.597,45	7.686,96	1.424.284,41	284.856,88	14.242,84	1.125.184,68
1,6	2	1	1.416.597,45	-53.122,40	1.363.475,04	272.695,01	13.634,75	1.077.145,28
1,8	5	0	1.593.672,13	8.647,83	1.602.319,96	320.463,99	16.023,20	1.265.832,77
2,0	8	0	1.770.746,81	9.608,70	1.780.355,51	356.071,10	17.803,56	1.406.480,85
2,0	1	1	1.770.746,81	-53.122,40	1.717.624,40	343.524,88	17.176,24	1.356.923,28
2,2	5	0	1.947.821,49	10.569,57	1.958.391,06	391.678,21	19.583,91	1.547.128,94
2,2	1	1	1.947.821,49	-53.122,40	1.894.699,08	378.939,82	18.946,99	1.496.812,28
2,4	1	1	2.124.896,17	-53.122,40	2.071.773,76	414.354,75	20.717,74	1.636.701,27
2,6	3	0	2.301.970,85	12.491,31	2.314.462,16	462.892,43	23.144,62	1.828.425,11

Continua na próxima página

Coeficiente Original	Municípios	Perdas de quotas sem a LC 198/2023	Decêndio de 2026					
			Parcela regular	Parcela LC 198/2023	Valor BRUTO do Decêndio	FUNDEB (20%)	PASEP (1%)	Valor LÍQUIDO do Decêndio
2,8	1	0	2.479.045,53	13.452,19	2.492.497,71	498.499,54	24.924,98	1.969.073,19
3,0	2	0	2.656.120,21	14.413,06	2.670.533,26	534.106,65	26.705,33	2.109.721,28
3,2	3	0	2.833.194,89	15.373,93	2.848.568,82	569.713,76	28.485,69	2.250.369,36
3,4	5	0	3.010.269,57	16.334,80	3.026.604,37	605.320,87	30.266,04	2.391.017,45
3,6	2	0	3.187.344,25	17.295,67	3.204.639,92	640.927,98	32.046,40	2.531.665,54
3,8	1	0	4.241.239,30	27.421,20	4.268.660,50	853.732,10	42.686,61	3.372.241,80
4,0	11	0	4.418.313,98	28.382,07	4.446.696,05	889.339,21	44.466,96	3.512.889,88
4,0	1	1	4.418.313,98	-43.957,74	4.374.356,24	874.871,25	43.743,56	3.455.741,43
Capital	1	0	18.816.999,96	0,00	18.816.999,96	3.763.399,99	188.170,00	14.865.429,96
Valor por Estado	**399**	**9**	**410.572.078,72**	**119.140,65**	**410.691.219,37**	**82.138.243,87**	**4.106.912,19**	**324.446.063,30**

CONFEDERAÇÃO NACIONAL DE MUNICÍPIOS (CNM)

Valores repassados ao estado do Rio de Janeiro/RJ (Aproximados)

FPM - Bruto

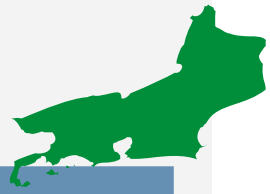

Coeficiente Original	Municípios	Perdas de quotas sem a LC 198/2023	Decêndio de 2026					
			Parcela regular	Parcela LC 198/2023	Valor BRUTO do Decêndio	FUNDEB (20%)	PASEP (1%)	Valor LÍQUIDO do Decêndio
0,6	6	0	431.826,26	1.138,88	432.965,14	86.593,03	4.329,65	342.042,46
0,8	7	0	575.768,35	1.518,51	577.286,85	115.457,37	5.772,87	456.056,62
1,0	6	0	719.710,43	1.898,14	721.608,57	144.321,71	7.216,09	570.070,77
1,0	1	1	719.710,43	-43.182,63	676.527,81	135.305,56	6.765,28	534.456,97
1,2	12	0	863.652,52	2.277,76	865.930,28	173.186,06	8.659,30	684.084,92
1,4	6	0	1.007.594,60	2.657,39	1.010.252,00	202.050,40	10.102,52	798.099,08
1,4	1	1	1.007.594,60	-43.182,63	964.411,98	192.882,40	9.644,12	761.885,46
1,6	6	0	1.151.536,69	3.037,02	1.154.573,71	230.914,74	11.545,74	912.113,23
1,8	4	0	1.295.478,78	3.416,65	1.298.895,42	259.779,08	12.988,95	1.026.127,38
2,0	4	0	1.439.420,86	3.796,27	1.443.217,14	288.643,43	14.432,17	1.140.141,54
2,0	1	1	1.439.420,86	-43.182,63	1.396.238,24	279.247,65	13.962,38	1.103.028,21
2,2	2	0	1.583.362,95	4.175,90	1.587.538,85	317.507,77	15.875,39	1.254.155,69
2,2	1	2	1.583.362,95	-86.365,25	1.496.997,70	299.399,54	14.969,98	1.182.628,18
2,4	1	1	1.727.305,04	-43.182,63	1.684.122,41	336.824,48	16.841,22	1.330.456,70
2,6	1	0	1.871.247,12	4.935,16	1.876.182,28	375.236,46	18.761,82	1.482.184,00
2,8	2	0	2.015.189,21	5.314,78	2.020.503,99	404.100,80	20.205,04	1.596.198,15
3,0	2	0	2.159.131,29	5.694,41	2.164.825,71	432.965,14	21.648,26	1.710.212,31
3,2	3	0	2.303.073,38	6.074,04	2.309.147,42	461.829,48	23.091,47	1.824.226,46

Continua na próxima página

Coeficiente Original	Municípios	Perdas de quotas sem a LC 198/2023	Decêndio de 2026					
			Parcela regular	Parcela LC 198/2023	Valor BRUTO do Decêndio	FUNDEB (20%)	PASEP (1%)	Valor LÍQUIDO do Decêndio
3,6	2	0	2.590.957,55	6.833,29	2.597.790,85	519.558,17	25.977,91	2.052.254,77
3,6	1	1	2.590.957,55	-43.182,63	2.547.774,93	509.554,99	25.477,75	2.012.742,19
3,8	1	0	3.514.295,52	-22.014,42	3.492.281,10	698.456,22	34.922,81	2.758.902,07
4,0	20	0	3.658.237,61	-21.634,80	3.636.602,81	727.320,56	36.366,03	2.872.916,22
4,0	1	1	3.658.237,61	-72.409,97	3.585.827,64	717.165,53	35.858,28	2.832.803,83
Capital	1	0	18.294.305,51	0,00	18.294.305,51	3.658.861,10	182.943,06	14.452.501,35
Valor por Estado	**92**	**8**	**178.375.506,58**	**-643.001,60**	**177.732.504,97**	**35.546.500,99**	**1.777.325,05**	**140.408.678,93**

CONFEDERAÇÃO NACIONAL DE MUNICÍPIOS (CNM)

Valores repassados ao estado do Rio Grande do Norte/RN (Aproximados)

FPM - Bruto



Coeficiente Original	Municípios	Perdas de quotas sem a LC 198/2023	Decêndio de 2026					
			Parcela regular	Parcela LC 198/2023	Valor BRUTO do Decêndio	FUNDEB (20%)	PASEP (1%)	Valor LÍQUIDO do Decêndio
0,6	92	0	505.247,72	3.393,45	508.641,18	101.728,24	5.086,41	401.826,53
0,8	24	0	673.663,63	4.524,61	678.188,23	135.637,65	6.781,88	535.768,71
0,8	5	1	673.663,63	-50.524,77	623.138,86	124.627,77	6.231,39	492.279,70
1,0	9	0	842.079,54	5.655,76	847.735,29	169.547,06	8.477,35	669.710,88
1,0	6	1	842.079,54	-50.524,77	791.554,76	158.310,95	7.915,55	625.328,26
1,2	5	0	1.010.495,44	6.786,91	1.017.282,35	203.456,47	10.172,82	803.653,06
1,4	5	0	1.178.911,35	7.918,06	1.186.829,41	237.365,88	11.868,29	937.595,23
1,4	1	1	1.178.911,35	-50.524,77	1.128.386,58	225.677,32	11.283,87	891.425,40
1,6	5	0	1.347.327,26	9.049,21	1.356.376,47	271.275,29	13.563,76	1.071.537,41
1,6	1	1	1.347.327,26	-50.524,77	1.296.802,48	259.360,50	12.968,02	1.024.473,96
1,8	2	0	1.515.743,16	10.180,36	1.525.923,53	305.184,71	15.259,24	1.205.479,59
1,8	1	1	1.515.743,16	-50.524,77	1.465.218,39	293.043,68	14.652,18	1.157.522,53
2,0	1	0	1.684.159,07	11.311,52	1.695.470,59	339.094,12	16.954,71	1.339.421,76
2,0	1	1	1.684.159,07	-50.524,77	1.633.634,30	326.726,86	16.336,34	1.290.571,10
2,2	1	0	1.852.574,98	12.442,67	1.865.017,64	373.003,53	18.650,18	1.473.363,94
2,4	2	0	2.020.990,88	13.573,82	2.034.564,70	406.912,94	20.345,65	1.607.306,12
2,8	2	0	2.357.822,70	15.836,12	2.373.658,82	474.731,76	23.736,59	1.875.190,47

Continua na próxima página

Coeficiente Original	Municípios	Perdas de quotas sem a LC 198/2023	Decêndio de 2026					
			Parcela regular	Parcela LC 198/2023	Valor BRUTO do Decêndio	FUNDEB (20%)	PASEP (1%)	Valor LÍQUIDO do Decêndio
3,4	1	0	2.863.070,42	19.229,58	2.882.300,00	576.460,00	28.823,00	2.277.017,00
4,0	2	0	5.121.958,88	40.952,36	5.162.911,24	1.032.582,25	51.629,11	4.078.699,88
Capital	1	0	18.816.999,96	0,00	18.816.999,96	3.763.399,99	188.170,00	14.865.429,96
Valor por Estado	**167**	**6**	**149.309.875,31**	**36.658,66**	**149.346.533,97**	**29.869.306,79**	**1.493.465,34**	**117.983.761,84**

CONFEDERAÇÃO NACIONAL DE MUNICÍPIOS (CNM)

Valores repassados ao estado de Rondônia/RO (Aproximados)

FPM - Bruto



Coeficiente Original	Municípios	Perdas de quotas sem a LC 198/2023	Decêndio de 2026					
			Parcela regular	Parcela LC 198/2023	Valor BRUTO do Decêndio	FUNDEB (20%)	PASEP (1%)	Valor LÍQUIDO do Decêndio
0,6	15	0	368.767,88	12.108,80	380.876,67	76.175,33	3.808,77	300.892,57
0,8	3	0	491.690,50	16.145,06	507.835,56	101.567,11	5.078,36	401.190,10
0,8	5	1	491.690,50	-36.876,79	454.813,71	90.962,74	4.548,14	359.302,83
1,0	1	0	614.613,13	20.181,33	634.794,45	126.958,89	6.347,94	501.487,62
1,0	2	1	614.613,13	-36.876,79	577.736,34	115.547,27	5.777,36	456.411,71
1,0	1	2	614.613,13	-73.753,58	540.859,55	108.171,91	5.408,60	427.279,05
1,2	3	0	737.535,75	24.217,59	761.753,35	152.350,67	7.617,53	601.785,14
1,2	3	1	737.535,75	-36.876,79	700.658,97	140.131,79	7.006,59	553.520,58
1,2	1	2	737.535,75	-73.753,58	663.782,18	132.756,44	6.637,82	524.387,92
1,4	1	0	860.458,38	28.253,86	888.712,24	177.742,45	8.887,12	702.082,67
1,4	2	1	860.458,38	-36.876,79	823.581,59	164.716,32	8.235,82	650.629,46
1,4	1	2	860.458,38	-73.753,58	786.704,80	157.340,96	7.867,05	621.496,80
1,6	1	0	983.381,00	32.290,12	1.015.671,13	203.134,23	10.156,71	802.380,19
1,6	1	1	983.381,00	-36.876,79	946.504,22	189.300,84	9.465,04	747.738,33
1,8	2	0	1.106.303,63	36.326,39	1.142.630,02	228.526,00	11.426,30	902.677,71
1,8	2	1	1.106.303,63	-36.876,79	1.069.426,84	213.885,37	10.694,27	844.847,21
2,0	1	1	1.229.226,26	-36.876,79	1.192.349,47	238.469,89	11.923,49	941.956,08

Continua na próxima página

Coeficiente Original	Municípios	Perdas de quotas sem a LC 198/2023	Decêndio de 2026					
			Parcela regular	Parcela LC 198/2023	Valor BRUTO do Decêndio	FUNDEB (20%)	PASEP (1%)	Valor LÍQUIDO do Decêndio
2,2	1	0	1.352.148,88	44.398,92	1.396.547,80	279.309,56	13.965,48	1.103.272,76
2,4	1	0	1.475.071,51	48.435,18	1.523.506,69	304.701,34	15.235,07	1.203.570,29
3,0	1	0	1.843.839,38	60.543,98	1.904.383,36	380.876,67	19.043,83	1.504.462,86
3,2	2	0	1.966.762,01	64.580,25	2.031.342,26	406.268,45	20.313,42	1.604.760,38
3,6	1	0	2.212.607,26	72.652,78	2.285.260,04	457.052,01	22.852,60	1.805.355,43
Capital	1	0	12.544.666,64	0,00	12.544.666,64	2.508.933,33	125.446,67	9.910.286,64
Valor por Estado	**52**	**13**	**51.511.138,96**	**-0,00**	**51.511.138,96**	**10.302.227,79**	**515.111,39**	**40.693.799,78**

CONFEDERAÇÃO NACIONAL DE MUNICÍPIOS (CNM)

Valores repassados ao estado de Roraima/RR (Aproximados)

FPM - Bruto



Coeficiente Original	Municípios	Perdas de quotas sem a LC 198/2023	Decêndio de 2026					
			Parcela regular	Parcela LC 198/2023	Valor BRUTO do Decêndio	FUNDEB (20%)	PASEP (1%)	Valor LÍQUIDO do Decêndio
0,6	2	0	182.577,57	0,00	182.577,57	36.515,51	1.825,78	144.236,28
0,8	2	0	243.436,76	0,00	243.436,76	48.687,35	2.434,37	192.315,04
1,0	4	0	304.295,94	0,00	304.295,94	60.859,19	3.042,96	240.393,80
1,2	5	0	365.155,13	0,00	365.155,13	73.031,03	3.651,55	288.472,56
1,8	1	0	547.732,70	0,00	547.732,70	109.546,54	5.477,33	432.708,83
Capital	1	0	26.134.722,16	0,00	26.134.722,16	5.226.944,43	261.347,22	20.646.430,51
Valor por Estado	**15**	**0**	**30.577.442,95**	**0,00**	**30.577.442,95**	**6.115.488,59**	**305.774,43**	**24.156.179,93**

CONFEDERAÇÃO NACIONAL DE MUNICÍPIOS (CNM)

Valores repassados ao estado do Rio Grande do Sul/RS (Aproximados)

FPM - Bruto

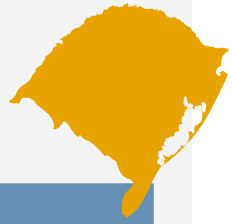

Coeficiente Original	Municípios	Perdas de quotas sem a LC 198/2023	Decêndio de 2026					
			Parcela regular	Parcela LC 198/2023	Valor BRUTO do Decêndio	FUNDEB (20%)	PASEP (1%)	Valor LÍQUIDO do Decêndio
0,6	327	0	471.150,04	2.141,59	473.291,63	94.658,33	4.732,92	373.900,39
0,8	24	0	628.200,06	2.855,45	631.055,51	126.211,10	6.310,56	498.533,85
0,8	8	1	628.200,06	-47.115,00	581.085,05	116.217,01	5.810,85	459.057,19
1,0	15	0	785.250,07	3.569,32	788.819,39	157.763,88	7.888,19	623.167,32
1,0	3	1	785.250,07	-47.115,00	738.135,07	147.627,01	7.381,35	583.126,70
1,2	16	0	942.300,09	4.283,18	946.583,27	189.316,65	9.465,83	747.800,78
1,2	4	1	942.300,09	-47.115,00	895.185,08	179.037,02	8.951,85	707.196,21
1,4	20	0	1.099.350,10	4.997,05	1.104.347,15	220.869,43	11.043,47	872.434,25
1,4	5	1	1.099.350,10	-47.115,00	1.052.235,10	210.447,02	10.522,35	831.265,73
1,6	12	0	1.256.400,11	5.710,91	1.262.111,02	252.422,20	12.621,11	997.067,71
1,6	1	1	1.256.400,11	-47.115,00	1.209.285,11	241.857,02	12.092,85	955.335,24
1,8	5	0	1.413.450,13	6.424,77	1.419.874,90	283.974,98	14.198,75	1.121.701,17
1,8	5	1	1.413.450,13	-47.115,00	1.366.335,12	273.267,02	13.663,35	1.079.404,75
2,0	6	0	1.570.500,14	7.138,64	1.577.638,78	315.527,76	15.776,39	1.246.334,64
2,0	1	1	1.570.500,14	-47.115,00	1.523.385,14	304.677,03	15.233,85	1.203.474,26
2,2	4	0	1.727.550,16	7.852,50	1.735.402,66	347.080,53	17.354,03	1.370.968,10
2,2	1	1	1.727.550,16	-47.115,00	1.680.435,15	336.087,03	16.804,35	1.327.543,77
2,4	7	0	1.884.600,17	8.566,36	1.893.166,54	378.633,31	18.931,67	1.495.601,56

Continua na próxima página

Coeficiente Original	Municípios	Perdas de quotas sem a LC 198/2023	Decêndio de 2026					
			Parcela regular	Parcela LC 198/2023	Valor BRUTO do Decêndio	FUNDEB (20%)	PASEP (1%)	Valor LÍQUIDO do Decêndio
2,4	2	1	1.884.600,17	-47.115,00	1.837.485,17	367.497,03	18.374,85	1.451.613,28
2,6	5	0	2.041.650,19	9.280,23	2.050.930,41	410.186,08	20.509,30	1.620.235,03
2,6	1	1	2.041.650,19	-47.115,00	1.994.535,18	398.907,04	19.945,35	1.575.682,79
2,8	3	0	2.198.700,20	9.994,09	2.208.694,29	441.738,86	22.086,94	1.744.868,49
2,8	1	1	2.198.700,20	-47.115,00	2.151.585,20	430.317,04	21.515,85	1.699.752,30
3,0	2	0	2.355.750,21	10.707,96	2.366.458,17	473.291,63	23.664,58	1.869.501,95
3,2	1	0	2.512.800,23	11.421,82	2.524.222,05	504.844,41	25.242,22	1.994.135,42
3,4	2	0	2.669.850,24	12.135,68	2.681.985,93	536.397,19	26.819,86	2.118.768,88
3,6	3	0	2.826.900,26	12.849,55	2.839.749,80	567.949,96	28.397,50	2.243.402,34
3,6	1	1	2.826.900,26	-47.115,00	2.779.785,25	555.957,05	27.797,85	2.196.030,35
4,0	11	0	4.017.820,65	23.441,94	4.041.262,59	808.252,52	40.412,63	3.192.597,45
Capital	1	0	14.112.749,97	0,00	14.112.749,97	2.822.549,99	141.127,50	11.149.072,47
Valor por Estado	**497**	**12**	**404.918.158,62**	**100.811,32**	**405.018.969,94**	**81.003.793,99**	**4.050.189,70**	**319.964.986,25**

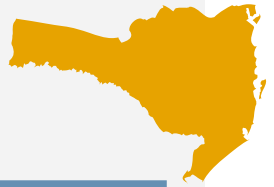

CONFEDERAÇÃO NACIONAL DE MUNICÍPIOS (CNM)

Valores repassados ao estado de Santa Catarina/SC (Aproximados)

FPM - Bruto

Coeficiente Original	Municípios	Perdas de quotas sem a LC 198/2023	Decêndio de 2026					
			Parcela regular	Parcela LC 198/2023	Valor BRUTO do Decêndio	FUNDEB (20%)	PASEP (1%)	Valor LÍQUIDO do Decêndio
0,6	160	0	416.295,67	322,09	416.617,76	83.323,55	4.166,18	329.128,03
0,8	27	0	555.060,90	429,45	555.490,34	111.098,07	5.554,90	438.837,37
0,8	1	1	555.060,90	-41.629,57	513.431,33	102.686,27	5.134,31	405.610,75
1,0	16	0	693.826,12	536,81	694.362,93	138.872,59	6.943,63	548.546,71
1,2	24	0	832.591,34	644,17	833.235,52	166.647,10	8.332,36	658.256,06
1,2	1	1	832.591,34	-41.629,57	790.961,78	158.192,36	7.909,62	624.859,80
1,4	10	0	971.356,57	751,53	972.108,10	194.421,62	9.721,08	767.965,40
1,6	14	0	1.110.121,79	858,90	1.110.980,69	222.196,14	11.109,81	877.674,74
1,8	3	0	1.248.887,02	966,26	1.249.853,27	249.970,65	12.498,53	987.384,09
1,8	1	1	1.248.887,02	-41.629,57	1.207.257,45	241.451,49	12.072,57	953.733,38
2,0	2	0	1.387.652,24	1.073,62	1.388.725,86	277.745,17	13.887,26	1.097.093,43
2,0	1	1	1.387.652,24	-41.629,57	1.346.022,67	269.204,53	13.460,23	1.063.357,91
2,2	10	0	1.526.417,46	1.180,98	1.527.598,44	305.519,69	15.275,98	1.206.802,77
2,4	1	0	1.665.182,69	1.288,34	1.666.471,03	333.294,21	16.664,71	1.316.512,11
2,6	5	0	1.803.947,91	1.395,70	1.805.343,62	361.068,72	18.053,44	1.426.221,46
2,8	4	0	1.942.713,14	1.503,07	1.944.216,20	388.843,24	19.442,16	1.535.930,80
3,0	1	0	2.081.478,36	1.610,43	2.083.088,79	416.617,76	20.830,89	1.645.640,14

Continua na próxima página

Coeficiente Original	Municípios	Perdas de quotas sem a LC 198/2023	Decêndio de 2026					
			Parcela regular	Parcela LC 198/2023	Valor BRUTO do Decêndio	FUNDEB (20%)	PASEP (1%)	Valor LÍQUIDO do Decêndio
3,4	2	0	2.359.008,81	1.825,15	2.360.833,96	472.166,79	23.608,34	1.865.058,83
3,8	2	0	3.415.935,14	10.186,24	3.426.121,38	685.224,28	34.261,21	2.706.635,89
4,0	9	0	3.554.700,36	10.293,61	3.564.993,97	712.998,79	35.649,94	2.816.345,23
Capital	1	0	8.363.111,09	0,00	8.363.111,09	1.672.622,22	83.631,11	6.606.857,76
Valor por Estado	**295**	**4**	**236.185.519,67**	**89.610,06**	**236.275.129,73**	**47.255.025,95**	**2.362.751,30**	**186.657.352,49**

CONFEDERAÇÃO NACIONAL DE MUNICÍPIOS (CNM)

Valores repassados ao estado de Sergipe/SE (Aproximados)

FPM - Bruto



Coeficiente Original	Municípios	Perdas de quotas sem a LC 198/2023	Decêndio de 2026					
			Parcela regular	Parcela LC 198/2023	Valor BRUTO do Decêndio	FUNDEB (20%)	PASEP (1%)	Valor LÍQUIDO do Decêndio
0,6	26	0	489.365,98	3.523,44	492.889,42	98.577,88	4.928,89	389.382,64
0,8	7	0	652.487,98	4.697,91	657.185,89	131.437,18	6.571,86	519.176,85
0,8	2	1	652.487,98	-48.936,60	603.551,38	120.710,28	6.035,51	476.805,59
1,0	4	0	815.609,97	5.872,39	821.482,36	164.296,47	8.214,82	648.971,06
1,0	1	1	815.609,97	-48.936,60	766.673,37	153.334,67	7.666,73	605.671,96
1,2	9	0	978.731,96	7.046,87	985.778,83	197.155,77	9.857,79	778.765,28
1,2	4	1	978.731,96	-48.936,60	929.795,36	185.959,07	9.297,95	734.538,34
1,4	6	0	1.141.853,96	8.221,35	1.150.075,30	230.015,06	11.500,75	908.559,49
1,4	1	1	1.141.853,96	-48.936,60	1.092.917,36	218.583,47	10.929,17	863.404,71
1,6	3	0	1.304.975,95	9.395,83	1.314.371,78	262.874,36	13.143,72	1.038.353,70
1,6	1	1	1.304.975,95	-48.936,60	1.256.039,35	251.207,87	12.560,39	992.271,09
1,8	2	0	1.468.097,94	10.570,31	1.478.668,25	295.733,65	14.786,68	1.168.147,92
2,0	2	0	1.631.219,94	11.744,78	1.642.964,72	328.592,94	16.429,65	1.297.942,13
2,2	1	0	1.794.341,93	12.919,26	1.807.261,19	361.452,24	18.072,61	1.427.736,34
2,4	1	0	1.957.463,93	14.093,74	1.971.557,67	394.311,53	19.715,58	1.557.530,56
3,2	3	0	2.609.951,90	18.791,65	2.628.743,55	525.748,71	26.287,44	2.076.707,41

Continua na próxima página

Coeficiente Original	Municípios	Perdas de quotas sem a LC 198/2023	Decêndio de 2026					
			Parcela regular	Parcela LC 198/2023	Valor BRUTO do Decêndio	FUNDEB (20%)	PASEP (1%)	Valor LÍQUIDO do Decêndio
4,0	1	0	5.210.929,58	43.855,49	5.254.785,07	1.050.957,01	52.547,85	4.151.280,21
Capital	1	0	20.907.777,73	0,00	20.907.777,73	4.181.555,55	209.077,78	16.517.144,41
Valor por Estado	**75**	**5**	**92.509.358,77**	**20.365,92**	**92.529.724,69**	**18.505.944,94**	**925.297,25**	**73.098.482,51**

CONFEDERAÇÃO NACIONAL DE MUNICÍPIOS (CNM)

Valores repassados ao estado de São Paulo/SP (Aproximados)

FPM - Bruto



Coeficiente Original	Municípios	Perdas de quotas sem a LC 198/2023	Decêndio de 2026					
			Parcela regular	Parcela LC 198/2023	Valor BRUTO do Decêndio	FUNDEB (20%)	PASEP (1%)	Valor LÍQUIDO do Decêndio
0,6	265	0	485.371,79	3.038,98	488.410,77	97.682,15	4.884,11	385.844,51
0,8	40	0	647.162,39	4.051,97	651.214,36	130.242,87	6.512,14	514.459,34
0,8	6	1	647.162,39	-48.537,18	598.625,21	119.725,04	5.986,25	472.913,91
1,0	24	0	808.952,98	5.064,96	814.017,95	162.803,59	8.140,18	643.074,18
1,0	11	1	808.952,98	-48.537,18	760.415,81	152.083,16	7.604,16	600.728,49
1,0	2	2	808.952,98	-97.074,36	711.878,63	142.375,73	7.118,79	562.384,12
1,2	46	0	970.743,58	6.077,96	976.821,54	195.364,31	9.768,22	771.689,02
1,2	11	1	970.743,58	-48.537,18	922.206,40	184.441,28	9.222,06	728.543,06
1,4	28	0	1.132.534,18	7.090,95	1.139.625,13	227.925,03	11.396,25	900.303,85
1,4	8	1	1.132.534,18	-48.537,18	1.083.997,00	216.799,40	10.839,97	856.357,63
1,6	19	0	1.294.324,78	8.103,94	1.302.428,72	260.485,74	13.024,29	1.028.918,69
1,6	8	1	1.294.324,78	-48.537,18	1.245.787,60	249.157,52	12.457,88	984.172,20
1,8	14	0	1.456.115,37	9.116,94	1.465.232,31	293.046,46	14.652,32	1.157.533,52
1,8	4	1	1.456.115,37	-48.537,18	1.407.578,19	281.515,64	14.075,78	1.111.986,77
2,0	11	0	1.617.905,97	10.129,93	1.628.035,90	325.607,18	16.280,36	1.286.148,36
2,0	5	1	1.617.905,97	-48.537,18	1.569.368,79	313.873,76	15.693,69	1.239.801,34
2,2	13	0	1.779.696,57	11.142,92	1.790.839,49	358.167,90	17.908,39	1.414.763,20

Continua na próxima página

Coeficiente Original	Municípios	Perdas de quotas sem a LC 198/2023	Decêndio de 2026					
			Parcela regular	Parcela LC 198/2023	Valor BRUTO do Decêndio	FUNDEB (20%)	PASEP (1%)	Valor LÍQUIDO do Decêndio
2,2	5	1	1.779.696,57	-48.537,18	1.731.159,39	346.231,88	17.311,59	1.367.615,92
2,2	1	2	1.779.696,57	-97.074,36	1.682.622,21	336.524,44	16.826,22	1.329.271,54
2,4	16	0	1.941.487,16	12.155,91	1.953.643,08	390.728,62	19.536,43	1.543.378,03
2,4	1	1	1.941.487,16	-48.537,18	1.892.949,98	378.590,00	18.929,50	1.495.430,49
2,6	8	0	2.103.277,76	13.168,91	2.116.446,67	423.289,33	21.164,47	1.671.992,87
2,6	2	1	2.103.277,76	-48.537,18	2.054.740,58	410.948,12	20.547,41	1.623.245,06
2,8	2	0	2.265.068,36	14.181,90	2.279.250,26	455.850,05	22.792,50	1.800.607,70
2,8	4	1	2.265.068,36	-48.537,18	2.216.531,18	443.306,24	22.165,31	1.751.059,63
3,0	8	0	2.426.858,95	15.194,89	2.442.053,85	488.410,77	24.420,54	1.929.222,54
3,0	1	1	2.426.858,95	-48.537,18	2.378.321,78	475.664,36	23.783,22	1.878.874,20
3,0	1	2	2.426.858,95	-97.074,36	2.329.784,60	465.956,92	23.297,85	1.840.529,83
3,2	2	0	2.588.649,55	16.207,88	2.604.857,44	520.971,49	26.048,57	2.057.837,37
3,2	3	1	2.588.649,55	-48.537,18	2.540.112,37	508.022,47	25.401,12	2.006.688,77
3,4	10	0	2.750.440,15	17.220,88	2.767.661,03	553.532,21	27.676,61	2.186.452,21
3,4	1	1	2.750.440,15	-48.537,18	2.701.902,97	540.380,59	27.019,03	2.134.503,35
3,6	7	0	2.912.230,75	18.233,87	2.930.464,62	586.092,92	29.304,65	2.315.067,05
3,6	1	2	2.912.230,75	-97.074,36	2.815.156,39	563.031,28	28.151,56	2.223.973,55

Continua na próxima página

Coeficiente Original	Municípios	Perdas de quotas sem a LC 198/2023	Decêndio de 2026					
			Parcela regular	Parcela LC 198/2023	Valor BRUTO do Decêndio	FUNDEB (20%)	PASEP (1%)	Valor LÍQUIDO do Decêndio
3,8	1	0	3.755.992,74	26.374,94	3.782.367,68	756.473,54	37.823,68	2.988.070,46
3,8	1	1	3.755.992,74	-253.128,60	3.502.864,14	700.572,83	35.028,64	2.767.262,67
4,0	52	0	3.917.783,34	27.387,93	3.945.171,27	789.034,25	39.451,71	3.116.685,30
4,0	1	0	4.088.276,19	29.169,95	4.117.446,13	823.489,23	41.174,46	3.252.782,44
4,0	1	1	3.917.783,34	-41.409,11	3.876.374,23	775.274,85	38.763,74	3.062.335,64
Capital	1	0	18.294.305,51	0,00	18.294.305,51	3.658.861,10	182.943,06	14.452.501,35
Valor por Estado	**645**	**24**	**801.215.523,85**	**189.234,61**	**801.404.758,46**	**160.280.951,69**	**8.014.047,58**	**633.109.759,19**

CONFEDERAÇÃO NACIONAL DE MUNICÍPIOS (CNM)

Valores repassados ao estado de Tocantins/TO (Aproximados)

FPM - Bruto



Coeficiente Original	Municípios	Perdas de quotas sem a LC 198/2023	Decêndio de 2026					
			Parcela regular	Parcela LC 198/2023	Valor BRUTO do Decêndio	FUNDEB (20%)	PASEP (1%)	Valor LÍQUIDO do Decêndio
0,6	107	0	397.061,00	962,57	398.023,57	79.604,71	3.980,24	314.438,62
0,8	11	0	529.414,67	1.283,43	530.698,10	106.139,62	5.306,98	419.251,50
0,8	4	1	529.414,67	-39.706,10	489.708,57	97.941,71	4.897,09	386.869,77
1,0	4	0	661.768,33	1.604,29	663.372,62	132.674,52	6.633,73	524.064,37
1,2	5	0	794.122,00	1.925,14	796.047,14	159.209,43	7.960,47	628.877,24
1,4	1	0	926.475,67	2.246,00	928.721,67	185.744,33	9.287,22	733.690,12
1,6	2	0	1.058.829,33	2.566,86	1.061.396,19	212.279,24	10.613,96	838.502,99
2,2	1	0	1.455.890,33	3.529,43	1.459.419,76	291.883,95	14.594,20	1.152.941,61
2,4	1	0	1.588.244,00	3.850,29	1.592.094,29	318.418,86	15.920,94	1.257.754,49
2,8	1	0	1.852.951,33	4.492,00	1.857.443,33	371.488,67	18.574,43	1.467.380,23
4,0	1	0	4.011.016,12	-52.037,54	3.958.978,58	791.795,72	39.589,79	3.127.593,08
Capital	1	0	12.544.666,64	0,00	12.544.666,64	2.508.933,33	125.446,67	9.910.286,64
Valor por Estado	**139**	**1**	**81.541.333,03**	**-58.454,69**	**81.482.878,34**	**16.296.575,67**	**814.828,78**	**64.371.473,89**

ANEXO I – MUNICÍPIOS QUE PERDERIAM COEFICIENTES NA AUSÊNCIA DA LEI COMPLEMENTAR Nº 198/2023

UF	Coeficiente	Perda de quotas	Município/UF	UF	Coeficiente	Perda de quotas	Município/UF
AM	4,00	7	Tabatinga	BA	1,20	1	Mirangaba
PA	2,60	6	Santana do Araguaia	BA	2,20	1	Monte Santo
PA	3,60	6	São Félix do Xingu	BA	1,40	1	Mundo Novo
PA	2,40	5	Ipixuna do Pará	BA	1,60	1	Muritiba
AM	3,00	4	Lábrea	BA	1,00	1	Nilo Peçanha
AM	3,00	3	Humaitá	BA	1,20	1	Nova Canaã
AM	4,00	3	Parintins	BA	2,00	1	Nova Viçosa
PA	2,20	3	Rurópolis	BA	1,00	1	Novo Triunfo
PA	3,20	3	Tailândia	BA	1,40	1	Olindina
PA	2,40	3	Ulianópolis	BA	0,80	1	Pau Brasil
CE	1,20	3	Catarina	BA	1,20	1	Pedro Alexandre
AL	2,20	3	Campo Alegre	BA	0,80	1	Piripá
MT	1,20	3	Cotriguaçu	BA	1,40	1	Piritiba
RO	1,20	2	Costa Marques	BA	1,80	1	Pojuca
RO	1,00	2	Campo Novo de Rondônia	BA	1,00	1	Rio do Antônio
RO	1,40	2	Cujubim	BA	1,80	1	Rio Real
AM	1,80	2	Santa Isabel do Rio Negro	BA	1,60	1	Ruy Barbosa
AM	1,40	2	Uarini	BA	2,40	1	Santo Amaro
PA	2,40	2	Breu Branco	BA	1,00	1	São Félix

UF	Coeficiente	Perda de quotas	Município/UF	UF	Coeficiente	Perda de quotas	Município/UF
PA	1,60	2	Cachoeira do Piriá	BA	2,00	1	São Sebastião do Passé
PA	1,80	2	Goianésia do Pará	BA	1,20	1	Sátiro Dias
PA	1,80	2	Jacareacanga	BA	0,80	1	Sebastião Laranjeiras
PA	2,20	2	Jacundá	BA	3,60	1	Simões Filho
PA	1,60	2	Placas	BA	1,20	1	Tapiramutá
PA	3,40	2	Tucuruí	BA	4,00	1	Teixeira de Freitas
AP	2,20	2	Laranjal do Jari	BA	1,20	1	Tremedal
MA	2,60	2	Buriticupu	BA	1,20	1	Umburanas
MA	2,60	2	Santa Luzia	BA	1,20	1	Urandi
MA	1,00	2	Satubinha	BA	1,20	1	Utinga
MA	2,20	2	Zé Doca	BA	3,00	1	Valença
CE	3,60	2	Maranguape	MG	1,00	1	Água Boa
PE	1,80	2	Água Preta	MG	1,80	1	Araçuaí
PE	1,60	2	Gameleira	MG	0,80	1	Arceburgo
PE	2,00	2	Ribeirão	MG	0,80	1	Berilo
BA	1,60	2	Camacan	MG	0,80	1	Buenópolis
BA	2,20	2	Macaúbas	MG	1,00	1	Cabo Verde
BA	2,00	2	Maragogipe	MG	2,00	1	Caeté
BA	1,40	2	Ubatã	MG	1,00	1	Campos Altos
MG	1,00	2	Chapada do Norte	MG	1,40	1	Caraí
RJ	2,20	2	Paracambi	MG	3,00	1	Caratinga
SP	3,60	2	Cubatão	MG	1,60	1	Carmo do Paranaíba
SP	1,00	2	Palmares Paulista	MG	2,60	1	Cataguases

UF	Coeficiente	Perda de quotas	Município/UF	UF	Coeficiente	Perda de quotas	Município/UF
SP	2,20	2	Pontal	MG	1,00	1	Chapada Gaúcha
SP	1,00	2	Queluz	MG	1,00	1	Conceição do Rio Verde
SP	3,00	2	São Roque	MG	1,00	1	Dores do Indaiá
MS	1,20	2	Porto Murtinho	MG	0,80	1	Ferros
MT	1,80	2	Colniza	MG	0,80	1	Francisco Badaró
MT	1,00	2	Juruena	MG	1,40	1	Francisco Sá
GO	1,00	2	Maurilândia	MG	1,20	1	Fronteira
GO	2,00	2	Niquelândia	MG	0,80	1	Guaraciaba
AM	2,00	2	Eirunepé	MG	1,40	1	Ibiá
AM	1,20	2	Itapiranga	MG	1,00	1	Ibiraci
RO	1,60	1	Nova Mamoré	MG	1,40	1	Inhapim
AM	2,60	1	Maués	MG	1,20	1	Ladainha
RO	0,80	1	Itapuã do Oeste	MG	0,80	1	Matias Cardoso
RO	0,80	1	Ministro Andreazza	MG	1,60	1	Minas Novas
RO	0,80	1	Mirante da Serra	MG	0,80	1	Miradouro
RO	0,80	1	Vale do Anari	MG	1,80	1	Nanuque
RO	1,40	1	Alta Floresta d'Oeste	MG	1,60	1	Novo Cruzeiro
RO	1,20	1	Cerejeiras	MG	1,00	1	Rio Casca
RO	1,20	1	Colorado do Oeste	MG	1,60	1	Rio Pardo de Minas
RO	1,40	1	São Miguel do Guaporé	MG	1,00	1	Santa Maria do Suaçuí
RO	1,80	1	Buritis	MG	2,00	1	Santa Rita do Sapucaí
RO	0,80	1	Theobroma	MG	2,00	1	Santos Dumont
AC	2,00	1	Sena Madureira	MG	0,80	1	Setubinha

UF	Coeficiente	Perda de quotas	Município/UF	UF	Coeficiente	Perda de quotas	Município/UF
AM	1,60	1	Pauini	MG	1,60	1	Três Marias
AM	1,80	1	Presidente Figueiredo	MG	3,40	1	Ubá
PA	1,40	1	Água Azul do Norte	MG	1,80	1	Várzea da Palma
PA	1,60	1	Aurora do Pará	MG	1,00	1	Virgem da Lapa
PA	1,00	1	Bonito	ES	1,60	1	Conceição da Barra
PA	1,40	1	Chaves	ES	1,40	1	Ecoporanga
PA	1,60	1	Concórdia do Pará	ES	1,00	1	Iconha
PA	1,60	1	Eldorado dos Carajás	ES	1,20	1	João Neiva
PA	3,60	1	Marituba	ES	1,00	1	Mantenópolis
PA	1,60	1	Medicilândia	ES	1,40	1	Pedro Canário
PA	1,60	1	Mocajuba	ES	1,80	1	São Gabriel da Palha
PA	1,20	1	Nova Ipixuna	ES	1,60	1	Sooretama
PA	1,00	1	Nova Timboteua	RJ	1,00	1	Engenheiro Paulo de Frontin
PA	2,60	1	Novo Repartimento	RJ	2,40	1	Guapimirim
PA	2,00	1	Pacajá	RJ	3,60	1	Itaguaí
PA	3,40	1	Paragominas	RJ	2,00	1	Mangaratiba
PA	1,60	1	Ponta de Pedras	RJ	4,00	1	Nilópolis
PA	1,00	1	Quatipuru	RJ	1,40	1	Quissamã
PA	0,80	1	Santa Cruz do Arari	SP	1,80	1	Américo Brasiliense
PA	1,60	1	Santo Antônio do Tauá	SP	2,60	1	Amparo
PA	1,40	1	São Domingos do Araguaia	SP	3,00	1	Arujá
PA	1,60	1	Tracuateua	SP	1,00	1	Avanhandava
PA	1,20	1	Trairão	SP	0,80	1	Bananal

UF	Coeficiente	Perda de quotas	Município/UF	UF	Coeficiente	Perda de quotas	Município/UF
AP	1,20	1	Pedra Branca do Amapari	SP	2,40	1	Batatais
AP	1,20	1	Tartarugalzinho	SP	1,60	1	Biritiba-Mirim
AP	1,00	1	Vitória do Jari	SP	1,00	1	Boa Esperança do Sul
TO	0,80	1	Babaçulândia	SP	1,40	1	Bom Jesus dos Perdões
TO	0,80	1	Campos Lindos	SP	2,20	1	Cabreúva
TO	0,80	1	Esperantina	SP	1,20	1	Cafelândia
TO	0,80	1	Peixe	SP	3,20	1	Caieiras
MA	1,60	1	Alto Alegre do Pindaré	SP	0,80	1	Cajobi
MA	1,00	1	Araguanã	SP	2,80	1	Campo Limpo Paulista
MA	2,00	1	Araioses	SP	2,20	1	Campos do Jordão
MA	1,60	1	Arame	SP	1,60	1	Cândido Mota
MA	1,20	1	Bacuri	SP	1,60	1	Casa Branca
MA	1,80	1	Bom Jardim	SP	1,20	1	Charqueada
MA	1,60	1	Bom Jesus das Selvas	SP	1,20	1	Conchas
MA	1,00	1	Bom Lugar	SP	2,60	1	Cosmópolis
MA	1,40	1	Buriti Bravo	SP	2,80	1	Cruzeiro
MA	1,00	1	Buritirana	SP	1,00	1	Eldorado
MA	1,20	1	Cajari	SP	2,00	1	Espírito Santo do Pinhal
MA	1,00	1	Campestre do Maranhão	SP	1,00	1	Flórida Paulista
MA	1,00	1	Centro do Guilherme	SP	4,00	1	Franco da Rocha
MA	1,20	1	Centro Novo do Maranhão	SP	2,00	1	Garça
MA	1,00	1	Cidelândia	SP	1,20	1	Guareí
MA	2,00	1	Coelho Neto	SP	1,40	1	Igaraçu do Tietê

UF	Coeficiente	Perda de quotas	Município/UF	UF	Coeficiente	Perda de quotas	Município/UF
MA	1,80	1	Estreito	SP	1,60	1	Igarapava
MA	1,40	1	Governador Nunes Freire	SP	1,60	1	Iguape
MA	1,40	1	Itinga do Maranhão	SP	1,40	1	Iracemápolis
MA	0,80	1	Jatobá	SP	1,20	1	Itariri
MA	2,20	1	Lago da Pedra	SP	1,20	1	Itirapina
MA	0,80	1	Lago do Junco	SP	1,20	1	Jacupiranga
MA	1,20	1	Magalhães de Almeida	SP	3,80	1	Jaú
MA	1,60	1	Monção	SP	1,60	1	Juquitiba
MA	1,20	1	Nova Olinda do Maranhão	SP	0,80	1	Lavínia
MA	1,80	1	Penalva	SP	3,20	1	Leme
MA	1,00	1	Peri Mirim	SP	1,00	1	Luís Antônio
MA	1,00	1	Santana do Maranhão	SP	3,20	1	Mairiporã
MA	0,80	1	São Francisco do Brejão	SP	1,00	1	Maracaí
MA	1,00	1	São João do Carú	SP	2,80	1	Matão
MA	0,80	1	São João do Paraíso	SP	1,20	1	Mirante do Paranapanema
MA	2,20	1	Vargem Grande	SP	2,20	1	Monte Alto
MA	1,00	1	Vila Nova dos Martírios	SP	1,40	1	Monte Aprazível
PI	0,80	1	Beneditinos	SP	1,60	1	Morro Agudo
PI	1,00	1	Palmeirais	SP	0,80	1	Nhandeara
CE	2,20	1	Acopiara	SP	0,80	1	Nova Europa
CE	1,20	1	Aiuaba	SP	2,00	1	Orlândia
CE	1,00	1	Apuiarés	SP	2,00	1	Paraguaçu Paulista
CE	1,20	1	Caridade	SP	1,20	1	Pindorama

UF	Coeficiente	Perda de quotas	Município/UF	UF	Coeficiente	Perda de quotas	Município/UF
CE	1,40	1	Cedro	SP	1,00	1	Piquete
CE	1,00	1	Choró	SP	1,40	1	Pirajuí
CE	2,20	1	Itapajé	SP	1,80	1	Pitangueiras
CE	0,80	1	Potengi	SP	3,40	1	Poá
RN	1,00	1	Alto do Rodrigues	SP	1,40	1	Potim
RN	0,80	1	Carnaubais	SP	2,00	1	Presidente Epitácio
RN	2,00	1	Currais Novos	SP	1,80	1	Presidente Venceslau
RN	1,00	1	Ielmo Marinho	SP	1,80	1	Promissão
RN	0,80	1	Boa Saúde	SP	1,00	1	Quatá
RN	0,80	1	Lajes	SP	0,80	1	Rincão
RN	0,80	1	Luís Gomes	SP	2,20	1	Rio Grande da Serra
RN	1,60	1	Macau	SP	1,20	1	Salesópolis
RN	1,80	1	Nova Cruz	SP	1,60	1	Santa Cruz das Palmeiras
RN	1,00	1	Passa e Fica	SP	1,40	1	Santa Gertrudes
RN	1,00	1	Pendências	SP	1,40	1	Santa Rosa de Viterbo
RN	1,00	1	Poço Branco	SP	2,20	1	São Joaquim da Barra
RN	1,40	1	Santo Antônio	SP	1,00	1	São Simão
RN	0,80	1	São Tomé	SP	1,00	1	Serra Azul
RN	1,00	1	Tangará	SP	1,20	1	Severínia
PB	0,80	1	Água Branca	SP	1,00	1	Taguaí
PB	1,00	1	Arara	SP	2,80	1	Vinhedo
PB	1,00	1	Barra de Santa Rosa	PR	0,80	1	Alto Piquiri
PB	3,00	1	Bayeux	PR	1,00	1	Assaí

UF	Coeficiente	Perda de quotas	Município/UF	UF	Coeficiente	Perda de quotas	Município/UF
PB	1,20	1	Belém	PR	0,80	1	Barracão
PB	0,80	1	Cachoeira dos Índios	PR	1,40	1	Cambará
PB	1,20	1	Cacimba de Dentro	PR	1,20	1	Cerro Azul
PB	1,40	1	Itabaiana	PR	1,20	1	Clevelândia
PB	0,80	1	Natuba	PR	1,40	1	Colorado
PB	0,80	1	Nova Floresta	PR	1,20	1	Cruz Machado
PB	0,80	1	Pirpirituba	PR	1,00	1	Engenheiro Beltrão
PB	0,80	1	Tacima	PR	1,20	1	Faxinal
PE	1,80	1	Aliança	PR	1,00	1	General Carneiro
PE	1,00	1	Barra de Guabiraba	PR	1,60	1	Ibaiti
PE	2,00	1	Barreiros	PR	0,80	1	Inácio Martins
PE	1,80	1	Bodocó	PR	2,40	1	Irati
PE	4,00	1	Camaragibe	PR	1,00	1	Ivaí
PE	1,00	1	Casinhas	PR	1,00	1	Mamborê
PE	1,80	1	Catende	PR	1,20	1	Mangueirinha
PE	1,00	1	Chã de Alegria	PR	0,80	1	Mariluz
PE	1,60	1	Glória do Goitá	PR	0,80	1	Mauá da Serra
PE	1,20	1	Jataúba	PR	2,20	1	Palmas
PE	1,60	1	João Alfredo	PR	1,00	1	Palmital
PE	1,00	1	Joaquim Nabuco	PR	0,80	1	Paranacity
PE	1,00	1	Machados	PR	4,00	1	Paranaguá
PE	0,80	1	Maraial	PR	1,00	1	Peabiru
PE	2,40	1	Moreno	PR	1,60	1	Pinhão

UF	Coeficiente	Perda de quotas	Município/UF	UF	Coeficiente	Perda de quotas	Município/UF
PE	1,40	1	Orobó	PR	1,00	1	Porecatu
PE	2,40	1	Palmares	PR	0,80	1	Primeiro de Maio
PE	1,40	1	Panelas	PR	1,00	1	Ribeirão do Pinhal
PE	1,40	1	Quipapá	PR	0,80	1	Santa Maria do Oeste
PE	0,80	1	Salgadinho	PR	2,00	1	São Mateus do Sul
PE	1,40	1	Sanharó	PR	0,80	1	São Pedro do Ivaí
PE	1,00	1	Santa Filomena	PR	1,00	1	Tamarana
PE	1,00	1	São Benedito do Sul	PR	0,80	1	Teixeira Soares
PE	2,00	1	Sirinhaém	PR	1,20	1	Terra Rica
PE	0,80	1	Terra Nova	PR	0,80	1	Ventania
PE	2,20	1	Timbaúba	SC	0,80	1	Apiúna
PE	2,00	1	Toritama	SC	2,00	1	Laguna
PE	1,60	1	Vicência	SC	1,20	1	Santa Cecília
PE	1,00	1	Xexéu	SC	1,80	1	São João Batista
AL	1,20	1	Anadia	RS	1,20	1	Agudo
AL	2,00	1	Atalaia	RS	1,00	1	Barra do Ribeiro
AL	1,40	1	Boca da Mata	RS	0,80	1	Barros Cassal
AL	0,80	1	Branquinha	RS	1,60	1	Candelária
AL	1,20	1	Cajueiro	RS	0,80	1	Cerro Grande do Sul
AL	1,20	1	Canapi	RS	1,80	1	Charqueadas
AL	1,20	1	Capela	RS	1,00	1	Crissiumal
AL	1,20	1	Colônia Leopoldina	RS	2,40	1	Cruz Alta
AL	0,80	1	Dois Riachos	RS	1,00	1	Dom Feliciano

UF	Coeficiente	Perda de quotas	Município/UF	UF	Coeficiente	Perda de quotas	Município/UF
AL	1,20	1	Estrela de Alagoas	RS	2,20	1	Estância Velha
AL	0,80	1	Flexeiras	RS	2,80	1	Esteio
AL	1,80	1	Girau do Ponciano	RS	0,80	1	Fontoura Xavier
AL	1,40	1	Igreja Nova	RS	1,20	1	Giruá
AL	1,20	1	Inhapi	RS	1,80	1	Igrejinha
AL	0,80	1	Jequiá da Praia	RS	1,80	1	Itaqui
AL	1,40	1	Joaquim Gomes	RS	1,40	1	Ivoti
AL	1,40	1	Mata Grande	RS	1,80	1	Portão
AL	1,20	1	Messias	RS	0,80	1	Porto Xavier
AL	2,40	1	Penedo	RS	0,80	1	Redentora
AL	1,20	1	Piaçabuçu	RS	1,80	1	Rio Pardo
AL	1,40	1	Piranhas	RS	0,80	1	Ronda Alta
AL	1,00	1	Poço das Trincheiras	RS	2,40	1	São Gabriel
AL	1,40	1	São José da Laje	RS	1,40	1	São Jerônimo
AL	2,40	1	São Miguel dos Campos	RS	2,00	1	São Lourenço do Sul
AL	1,00	1	Senador Rui Palmeira	RS	1,40	1	São Sepé
AL	2,00	1	Teotônio Vilela	RS	1,40	1	Sarandi
AL	2,40	1	União dos Palmares	RS	0,80	1	Sinimbu
SE	1,20	1	Carmópolis	RS	1,20	1	Tapes
SE	1,20	1	Japaratuba	RS	1,40	1	Tupanciretã
SE	1,20	1	Maruim	RS	3,60	1	Uruguaiana
SE	1,20	1	Neópolis	RS	0,80	1	Vale do Sol
SE	1,00	1	Pacatuba	RS	2,60	1	Venâncio Aires
SE	1,60	1	Poço Redondo	RS	1,20	1	Xangri-lá

UF	Coeficiente	Perda de quotas	Município/UF	UF	Coeficiente	Perda de quotas	Município/UF
SE	1,40	1	Poço Verde	MS	1,40	1	Bela Vista
SE	0,80	1	Riachuelo	MS	3,20	1	Corumbá
SE	0,80	1	Rosário do Catete	MS	1,40	1	Ladário
BA	1,20	1	Adustina	MS	1,00	1	Nioaque
BA	1,20	1	Água Fria	MS	2,20	1	Nova Andradina
BA	1,00	1	Andaraí	MS	1,00	1	Paranhos
BA	1,20	1	Antas	MS	2,20	1	Sidrolândia
BA	1,20	1	Aporá	MS	1,20	1	Sonora
BA	2,20	1	Araci	MT	0,80	1	Alto Paraguai
BA	0,80	1	Aramari	MT	0,80	1	Apiacás
BA	1,00	1	Banzaê	MT	1,20	1	Araputanga
BA	1,40	1	Belmonte	MT	1,60	1	Barra do Bugres
BA	0,80	1	Bom Jesus da Serra	MT	0,80	1	Cláudia
BA	1,20	1	Bonito	MT	1,00	1	Feliz Natal
BA	1,00	1	Brejões	MT	1,00	1	Guiratinga
BA	0,80	1	Brejolândia	MT	1,00	1	Itiquira
BA	1,20	1	Buerarema	MT	1,20	1	Nova Olímpia
BA	1,60	1	Cachoeira	MT	0,80	1	Nova Ubiratã
BA	1,40	1	Caculé	MT	1,00	1	Porto Alegre do Norte
BA	1,00	1	Caetanos	MT	0,80	1	Porto Esperidião
BA	2,80	1	Candeias	MT	1,20	1	São José do Rio Claro
BA	1,00	1	Candiba	MT	1,20	1	Rosário Oeste
BA	1,20	1	Canudos	MT	1,20	1	Santo Antônio do Leverger
BA	2,20	1	Catu	MT	1,40	1	Vila Rica

UF	Coeficiente	Perda de quotas	Município/UF	UF	Coeficiente	Perda de quotas	Município/UF
BA	1,20	1	Central	GO	0,80	1	Aruanã
BA	1,20	1	Conceição do Almeida	GO	1,20	1	Caiapônia
BA	1,00	1	Cotegipe	GO	0,80	1	Carmo do Rio Verde
BA	2,80	1	Dias d'Ávila	GO	1,00	1	Firminópolis
BA	1,80	1	Esplanada	GO	1,20	1	Flores de Goiás
BA	1,00	1	Heliópolis	GO	1,00	1	Iaciara
BA	1,00	1	Igrapiúna	GO	1,40	1	Itapaci
BA	1,40	1	Iguaí	GO	2,20	1	Jaraguá
BA	1,80	1	Inhambupe	GO	1,60	1	Minaçu
BA	2,00	1	Ipiaú	GO	1,00	1	Montividiu
BA	2,40	1	Ipirá	GO	0,80	1	Nova Veneza
BA	1,60	1	Itabela	GO	3,40	1	Novo Gama
BA	1,00	1	Itaguaçu da Bahia	GO	0,80	1	Paranaiguara
BA	0,80	1	Itapebi	GO	0,80	1	Petrolina de Goiás
BA	2,60	1	Itapetinga	GO	1,80	1	Posse
BA	1,80	1	Itiúba	GO	2,20	1	Quirinópolis
BA	1,20	1	Itororó	GO	0,80	1	São Domingos
BA	1,40	1	Ituberá	RO	2,00	1	Guajará-Mirim
BA	2,20	1	Jaguaquara	RO	1,80	1	Machadinho d'Oeste
BA	0,80	1	Jandaíra	RO	1,20	1	Nova Brasilândia d'Oeste
BA	1,40	1	Laje	RO	1,00	1	Alto Alegre dos Parecis
BA	0,80	1	Maiquinique	RO	1,00	1	Monte Negro
BA	1,20	1	Malhada	AC	1,20	1	Rodrigues Alves
BA	0,80	1	Marcionílio Souza	AM	1,80	1	Careiro

Município forte. Brasil forte.
CNM

CONFEDERAÇÃO NACIONAL DE MUNICÍPIOS

Sede
SGAN 601 – Módulo N
CEP: 70830-010
Asa Norte – Brasília/DF
Tel: (61) 2101-6000

Escritório Regional
Rua Marcílio Dias, 574
Bairro Menino Deus
CEP: 90130-000 – Porto Alegre/RS
Tel: (51) 3232-3330

canal cnm

portalcnm

@portalcnm

TVportalCNM

@portalcnm

Confederação Nacional de Municípios

Para mais artigos
acesse nossa biblioteca