

1º Decêndio de **Julho** de 2026

Nota

Decendial



FPM - 1º DECÊNDIO DE JULHO DE 2026

Será creditado na próxima sexta-feira, 10 de julho, nas contas das prefeituras brasileiras, o repasse do Fundo de Participação dos Municípios (FPM) referente ao 1º decêndio do mês, no valor de **R\$ 3.959.674.330,25**, já descontada a retenção do Fundo de Manutenção e Desenvolvimento da Educação Básica e de Valorização dos Profissionais da Educação (Fundeb). Em valores brutos, incluindo o Fundeb, o montante é de **R\$ 4.949.592.912,81**.


O primeiro decêndio sofre influência da arrecadação do mês anterior, uma vez que

a base de cálculo para o repasse é dos dias (20 a 30 do mês anterior). **Esse 1º decêndio geralmente é o maior do mês e representa quase a metade do valor esperado para o mês inteiro.**

De acordo com os dados da Secretaria do Tesouro Nacional (STN), o 1º decêndio de julho de 2026, comparado com mesmo decêndio do ano anterior, apresentou **crescimento de 22,76%**. Na comparação com o primeiro decêndio de julho de 2024 também foi observado crescimento em termos nominais, de 13,68%.




Clique na Região
para acessar os
valores referente
aos Municípios

	Valores Brutos Nominais dos decêndios		
	2025	2026	%
1º Decêndio	4.031.996.893,96	4.949.592.912,81	22,76%
2º Decêndio			
3º Decêndio			
TOTAL	4.031.996.893,96	4.949.592.912,81	22,76%

*Departamento de Estudos Técnicos da CNM - Dados nominais

A **base de cálculo do FPM** apresentou aumento de **R\$ 4,08 bilhões no primeiro decêndio de julho**, passando de R\$ 17,92 bilhões em 2025 para R\$ 22,00 bilhões neste ano. Novamente, o principal fator para explicar o crescimento foi a arrecadação do **IRPJ**, que reflete o lucro das empresas, passando de R\$ 10,38 bilhões para R\$ 17,03 bilhões (+R\$ 6,65 bilhões). Também contribuiu de forma positiva o **IPI** (+2,34 bilhões). Contribuiu de forma negativa o **IRRF**, com queda de R\$ 4,87 bilhões.

Ao se deflacionar os valores para retirar o efeito da inflação, o fundo apresenta crescimento real de **17,81%** em relação ao mesmo decêndio do ano anterior. Na comparação com o primeiro decêndio de julho de 2024, o fundo apresenta crescimento de 3,68%.

	Valores Brutos Deflacionados dos decêndios		
	2025	2026	%
1º Decêndio	4.201.471.418,64	4.949.592.912,81	17,81%
2º Decêndio			
3º Decêndio			
TOTAL	4.201.471.418,64	4.949.592.912,81	17,81%

*Departamento de Estudos Técnicos da CNM - Dados deflacionados

Considerando o acumulado no ano, o FPM apresenta um crescimento nominal de 7,84% em relação ao mesmo período do ano anterior (+R\$ 9,31 bilhões) e de 17,81% em relação a 2024. Em termos reais, descontando a inflação, o crescimento é de 3,37% em relação ao ano passado e de 7,34% em relação a 2024.

Ano	Valores Brutos Nominais do FPM (R\$ Milhões)							
	Jan	Fev	Mar	Abr	Mai	Jun	Jul	Total
2025	17.803	23.890	15.733	15.987	20.394	20.947	4.032	118.786
2026	20.046	25.204	15.262	17.970	21.749	22.915	4.950	128.096
%	12,60%	5,50%	-2,99%	12,40%	6,65%	9,39%	22,76%	7,84%

Ano	Valores Brutos Deflacionados do FPM (R\$ Milhões)							
	Jan	Fev	Mar	Abr	Mai	Jun	Jul	Total
2025	19.126	25.333	16.590	16.786	21.357	21.884	4.201	125.277
2026	20.619	25.744	15.454	18.074	21.749	22.915	4.950	129.505
%	7,81%	1,62%	-6,85%	7,67%	1,84%	4,71%	17,81%	3,37%

*Departamento de Estudos Técnicos da CNM

A Confederação alerta aos gestores municipais quanto ao planejamento financeiro deste início de segundo semestre. Historicamente, os meses de julho a dezembro são marcados por um desaquecimento na atividade econômica e, conseqüentemente, por uma retração expressiva na arrecadação tributária, resultando em receitas menores se comparadas ao primeiro semestre.

Foi justamente esse cenário de queda que fundamentou a atuação política da CNM para a aprovação da **Emenda Constitucional 84/2014**. A medida instituiu o **repasso extra do FPM no mês de julho**, sendo essencial para o equilíbrio das contas locais. Este recurso adicional será creditado de forma conjunta ao repasse regular do período. Para subsidiar o planejamento orçamentário, a CNM disponibiliza uma nota com o detalhamento dos valores individualizados por coeficiente do montante. A entidade orienta máxima prudência na execução das despesas vigentes.

Importante

A CNM disponibiliza ao final da Nota os repasses municipais do FPM divididos por estados, indicando *uma aproximação* do volume de recursos a se receber. Para a interpretação do quadro, o gestor deve ter o conhecimento não somente do seu coeficiente, mas a quantidade de quotas que perderia na ausência da LC 198/2023.

A publicação atual inclui, ainda, um anexo com a listagem dos **550 Municípios** que perderam quotas e estão sujeitos ao redutor, para auxiliar a consulta nas tabelas estaduais. Se o Município não consta no Anexo I, ele deve ser consultado considerando o valor 0 na coluna “Perda de quotas sem a LC 198/2023”. Caso o Município esteja no Anexo I, deve-se considerar, para a interpretação da respectiva tabela estadual, a sua quantidade de perda de quotas e não somente o seu coeficiente original. Um Município hipotético possui, por exemplo, coeficiente original de 1.2 e perdeu uma quota na última mensuração do IBGE. Para a cidade, o gestor deverá observar na Tabela de FPM do seu estado a linha do coeficiente 1.2 com a marcação de 1 perda de quota (na coluna “Perda de quotas sem a LC 198/2023”).

O Quadro foi elaborado considerando a parcela regular dos repasses e a parcela que depende dos créditos ou débitos da referida Lei Complementar. Como exemplo, duas cidades para um dado Estado possuem como base o coeficiente 1.2. No entanto, uma delas apresenta *redução* de coeficiente na ausência da LC 198/2023. Portanto, a despeito de as duas cidades possuírem a mesma parcela regular, a cidade que foi beneficiada pela lei terá um débito em função do redutor financeiro, enquanto a outra cidade receberá um crédito devido à distribuição desse redutor retido.

CONFEDERAÇÃO NACIONAL DE MUNICÍPIOS (CNM)

Valores repassados ao estado do Acre/AC (Aproximados)

FPM - Bruto

Coeficiente Original	Municípios	Perdas de quotas sem a LC 198/2023	Decêndio de 2026					
			Parcela regular	Parcela LC 198/2023	Valor BRUTO do Decêndio	FUNDEB (20%)	PASEP (1%)	Valor LÍQUIDO do Decêndio
0,6	3	0	259.547,51	1.366,04	260.913,55	52.182,71	2.609,14	206.121,71
0,8	3	0	346.063,35	1.821,39	347.884,74	69.576,95	3.478,85	274.828,94
1,0	2	0	432.579,19	2.276,73	434.855,92	86.971,18	4.348,56	343.536,18
1,2	7	0	519.095,03	2.732,08	521.827,11	104.365,42	5.218,27	412.243,42
1,2	1	1	519.095,03	-25.954,75	493.140,28	98.628,06	4.931,40	389.580,82
1,4	1	0	605.610,87	3.187,43	608.798,29	121.759,66	6.087,98	480.950,65
1,8	1	0	778.642,54	4.098,12	782.740,66	156.548,13	7.827,41	618.365,12
2,0	1	0	865.158,38	4.553,47	869.711,85	173.942,37	8.697,12	687.072,36
2,0	1	1	865.158,38	-25.954,75	839.203,63	167.840,73	8.392,04	662.970,87
3,0	1	0	1.297.737,57	6.830,20	1.304.567,77	260.913,55	13.045,68	1.030.608,54
Capital	1	0	15.413.957,17	0,00	15.413.957,17	3.082.791,43	154.139,57	12.177.026,16
Valor por Estado	22	2	26.661.016,14	0,00	26.661.016,14	5.332.203,23	266.610,16	21.062.202,75

CONFEDERAÇÃO NACIONAL DE MUNICÍPIOS (CNM)

Valores repassados ao estado de Alagoas/AL (Aproximados)

FPM - Bruto

Coeficiente Original	Municípios	Perdas de quotas sem a LC 198/2023	Decêndio de 2026					
			Parcela regular	Parcela LC 198/2023	Valor BRUTO do Decêndio	FUNDEB (20%)	PASEP (1%)	Valor LÍQUIDO do Decêndio
0,6	29	0	447.270,80	10.038,50	457.309,29	91.461,86	4.573,09	361.274,34
0,8	8	0	596.361,06	13.384,66	609.745,73	121.949,15	6.097,46	481.699,12
0,8	4	1	596.361,06	-44.727,08	551.633,98	110.326,80	5.516,34	435.790,85
1,0	5	0	745.451,33	16.730,83	762.182,16	152.436,43	7.621,82	602.123,90
1,0	2	1	745.451,33	-44.727,08	700.724,25	140.144,85	7.007,24	553.572,16
1,2	8	0	894.541,60	20.076,99	914.618,59	182.923,72	9.146,19	722.548,69
1,2	9	1	894.541,60	-44.727,08	849.814,52	169.962,90	8.498,15	671.353,47
1,4	11	0	1.043.631,86	23.423,16	1.067.055,02	213.411,00	10.670,55	842.973,47
1,4	6	1	1.043.631,86	-44.727,08	998.904,78	199.780,96	9.989,05	789.134,78
1,6	5	0	1.192.722,13	26.769,32	1.219.491,45	243.898,29	12.194,91	963.398,25
1,8	1	1	1.341.812,39	-44.727,08	1.297.085,31	259.417,06	12.970,85	1.024.697,40
2,0	1	0	1.490.902,66	33.461,66	1.524.364,32	304.872,86	15.243,64	1.204.247,81
2,0	2	1	1.490.902,66	-44.727,08	1.446.175,58	289.235,12	14.461,76	1.142.478,71
2,2	2	0	1.639.992,93	36.807,82	1.676.800,75	335.360,15	16.768,01	1.324.672,59
2,2	1	3	1.639.992,93	-134.181,24	1.505.811,69	301.162,34	15.058,12	1.189.591,23
2,4	1	0	1.789.083,19	40.153,99	1.829.237,18	365.847,44	18.292,37	1.445.097,37
2,4	3	1	1.789.083,19	-44.727,08	1.744.356,11	348.871,22	17.443,56	1.378.041,33
2,6	1	0	1.938.173,46	43.500,15	1.981.673,61	396.334,72	19.816,74	1.565.522,15

Coeficiente Original	Municípios	Perdas de quotas sem a LC 198/2023	Decêndio de 2026					
			Parcela regular	Parcela LC 198/2023	Valor BRUTO do Decêndio	FUNDEB (20%)	PASEP (1%)	Valor LÍQUIDO do Decêndio
3,0	1	0	2.236.353,99	50.192,48	2.286.546,47	457.309,29	22.865,46	1.806.371,71
4,0	1	0	4.577.911,87	19.040,11	4.596.951,98	919.390,40	45.969,52	3.631.592,07
Capital	1	0	19.267.446,46	0,00	19.267.446,46	3.853.489,29	192.674,46	15.221.282,70
Valor por Estado	102	10	110.168.622,37	-47.883,20	110.120.739,17	22.024.147,83	1.101.207,39	86.995.383,95



CONFEDERAÇÃO NACIONAL DE MUNICÍPIOS (CNM)

Valores repassados ao estado do Amazonas/AM (Aproximados)

FPM - Bruto

Coeficiente Original	Municípios	Perdas de quotas sem a LC 198/2023	Decêndio de 2026					
			Parcela regular	Parcela LC 198/2023	Valor BRUTO do Decêndio	FUNDEB (20%)	PASEP (1%)	Valor LÍQUIDO do Decêndio
0,8	1	0	350.331,14	6.854,30	357.185,45	71.437,09	3.571,85	282.176,50
1,2	4	0	525.496,72	10.281,46	535.778,17	107.155,63	5.357,78	423.264,76
1,2	1	2	525.496,72	-52.549,67	472.947,04	94.589,41	4.729,47	373.628,17
1,4	8	0	613.079,50	11.995,03	625.074,54	125.014,91	6.250,75	493.808,88
1,4	1	2	613.079,50	-52.549,67	560.529,83	112.105,97	5.605,30	442.818,57
1,6	11	0	700.662,29	13.708,61	714.370,90	142.874,18	7.143,71	564.353,01
1,6	1	1	700.662,29	-26.274,84	674.387,45	134.877,49	6.743,87	532.766,09
1,8	5	0	788.245,07	15.422,19	803.667,26	160.733,45	8.036,67	634.897,14
1,8	2	1	788.245,07	-26.274,84	761.970,24	152.394,05	7.619,70	601.956,49
1,8	1	2	788.245,07	-52.549,67	735.695,40	147.139,08	7.356,95	581.199,37
2,0	7	0	875.827,86	17.135,76	892.963,62	178.592,72	8.929,64	705.441,26
2,0	1	2	875.827,86	-52.549,67	823.278,19	164.655,64	8.232,78	650.389,77
2,2	5	0	963.410,65	18.849,34	982.259,99	196.452,00	9.822,60	775.985,39
2,4	2	0	1.050.993,43	20.562,91	1.071.556,35	214.311,27	10.715,56	846.529,51
2,6	1	0	1.138.576,22	-26.274,84	1.112.301,38	222.460,28	11.123,01	878.718,09

Coeficiente Original	Municípios	Perdas de quotas sem a LC 198/2023	Decêndio de 2026					
			Parcela regular	Parcela LC 198/2023	Valor BRUTO do Decêndio	FUNDEB (20%)	PASEP (1%)	Valor LÍQUIDO do Decêndio
3,0	1	0	1.313.741,79	25.703,64	1.339.445,44	267.889,09	13.394,45	1.058.161,89
3,0	1	3	1.313.741,79	-78.824,51	1.234.917,28	246.983,46	12.349,17	975.584,65
3,0	1	4	1.313.741,79	-105.099,34	1.208.642,45	241.728,49	12.086,42	954.827,53
3,8	1	0	2.781.347,52	44.235,88	2.825.583,40	565.116,68	28.255,83	2.232.210,89
4,0	3	0	2.868.930,31	45.949,46	2.914.879,76	582.975,95	29.148,80	2.302.755,01
4,0	1	3	2.868.930,31	-414.006,88	2.454.923,42	490.984,68	24.549,23	1.939.389,50
4,0	1	7	2.868.930,31	-519.106,23	2.349.824,08	469.964,82	23.498,24	1.856.361,02
Capital	1	0	29.971.583,38	0,00	29.971.583,38	5.994.316,68	299.715,83	23.677.550,87
Valor por Estado	61	27	89.925.564,83	-623.653,03	89.301.911,80	17.860.382,36	893.019,12	70.548.510,32

Município forte. Brasil forte.

CNM

CONFEDERAÇÃO NACIONAL DE MUNICÍPIOS (CNM)

Valores repassados ao estado do Amapá/AP (Aproximados)

FPM - Bruto

Coeficiente Original	Municípios	Perdas de quotas sem a LC 198/2023	Decêndio de 2026					
			Parcela regular	Parcela LC 198/2023	Valor BRUTO do Decêndio	FUNDEB (20%)	PASEP (1%)	Valor LÍQUIDO do Decêndio
0,6	6	0	202.936,91	5.073,42	208.010,33	41.602,07	2.080,10	164.328,16
0,8	1	0	270.582,55	6.764,56	277.347,11	55.469,42	2.773,47	219.104,22
1,0	1	1	338.228,18	-20.293,69	317.934,49	63.586,90	3.179,34	251.168,25
1,2	1	0	405.873,82	10.146,85	416.020,66	83.204,13	4.160,21	328.656,32
1,2	2	1	405.873,82	-20.293,69	385.580,13	77.116,03	3.855,80	304.608,30
1,4	1	0	473.519,45	11.837,99	485.357,44	97.071,49	4.853,57	383.432,38
1,6	1	0	541.165,09	13.529,13	554.694,22	110.938,84	5.546,94	438.208,43
2,2	1	2	744.102,00	-40.587,38	703.514,62	140.702,92	7.035,15	555.776,55
3,4	1	0	1.149.975,82	28.749,40	1.178.725,21	235.745,04	11.787,25	931.192,92
Capital	1	0	11.988.633,35	0,00	11.988.633,35	2.397.726,67	119.886,33	9.471.020,35
Valor por Estado	16	4	17.941.449,35	0,00	17.941.449,35	3.588.289,87	179.414,49	14.173.744,99

CONFEDERAÇÃO NACIONAL DE MUNICÍPIOS (CNM)

Valores repassados ao estado da Bahia/BA (Aproximados)

FPM - Bruto

Coeficiente Original	Municípios	Perdas de quotas sem a LC 198/2023	Decêndio de 2026					
			Parcela regular	Parcela LC 198/2023	Valor BRUTO do Decêndio	FUNDEB (20%)	PASEP (1%)	Valor LÍQUIDO do Decêndio
0,6	63	0	436.730,12	5.088,71	441.818,83	88.363,77	4.418,19	349.036,88
0,8	52	0	582.306,83	6.784,95	589.091,78	117.818,36	5.890,92	465.382,51
0,8	10	1	582.306,83	-43.673,01	538.633,82	107.726,76	5.386,34	425.520,71
1,0	50	0	727.883,53	8.481,19	736.364,72	147.272,94	7.363,65	581.728,13
1,0	13	1	727.883,53	-43.673,01	684.210,52	136.842,10	6.842,11	540.526,31
1,2	64	0	873.460,24	10.177,43	883.637,67	176.727,53	8.836,38	698.073,76
1,2	20	1	873.460,24	-43.673,01	829.787,23	165.957,45	8.297,87	655.531,91
1,4	36	0	1.019.036,95	11.873,66	1.030.910,61	206.182,12	10.309,11	814.419,38
1,4	8	1	1.019.036,95	-43.673,01	975.363,94	195.072,79	9.753,64	770.537,51
1,4	1	2	1.019.036,95	-87.346,02	931.690,92	186.338,18	9.316,91	736.035,83
1,6	17	0	1.164.613,66	13.569,90	1.178.183,56	235.636,71	11.781,84	930.765,01
1,6	4	1	1.164.613,66	-43.673,01	1.120.940,64	224.188,13	11.209,41	885.543,11
1,6	1	2	1.164.613,66	-87.346,02	1.077.267,63	215.453,53	10.772,68	851.041,43
1,8	15	0	1.310.190,36	15.266,14	1.325.456,50	265.091,30	13.254,57	1.047.110,64
1,8	5	1	1.310.190,36	-43.673,01	1.266.517,35	253.303,47	12.665,17	1.000.548,71
2,0	6	0	1.455.767,07	16.962,38	1.472.729,45	294.545,89	14.727,29	1.163.456,26
2,0	3	1	1.455.767,07	-43.673,01	1.412.094,06	282.418,81	14.120,94	1.115.554,31
2,0	1	2	1.455.767,07	-87.346,02	1.368.421,05	273.684,21	13.684,21	1.081.052,63

Coeficiente Original	Municípios	Perdas de quotas sem a LC 198/2023	Decêndio de 2026					
			Parcela regular	Parcela LC 198/2023	Valor BRUTO do Decêndio	FUNDEB (20%)	PASEP (1%)	Valor LÍQUIDO do Decêndio
2,2	5	0	1.601.343,78	18.658,61	1.620.002,39	324.000,48	16.200,02	1.279.801,89
2,2	4	1	1.601.343,78	-43.673,01	1.557.670,76	311.534,15	15.576,71	1.230.559,90
2,2	1	2	1.601.343,78	-87.346,02	1.513.997,75	302.799,55	15.139,98	1.196.058,22
2,4	5	0	1.746.920,48	20.354,85	1.767.275,34	353.455,07	17.672,75	1.396.147,52
2,4	2	1	1.746.920,48	-43.673,01	1.703.247,47	340.649,49	17.032,47	1.345.565,50
2,6	6	0	1.892.497,19	22.051,09	1.914.548,28	382.909,66	19.145,48	1.512.493,14
2,6	1	1	1.892.497,19	-43.673,01	1.848.824,18	369.764,84	18.488,24	1.460.571,10
2,8	2	0	2.038.073,90	23.747,33	2.061.821,23	412.364,25	20.618,21	1.628.838,77
2,8	2	1	2.038.073,90	-43.673,01	1.994.400,89	398.880,18	19.944,01	1.575.576,70
3,0	1	0	2.183.650,60	25.443,57	2.209.094,17	441.818,83	22.090,94	1.745.184,39
3,0	1	1	2.183.650,60	-43.673,01	2.139.977,59	427.995,52	21.399,78	1.690.582,30
3,2	1	0	2.329.227,31	27.139,80	2.356.367,11	471.273,42	23.563,67	1.861.530,02
3,4	3	0	2.474.804,02	28.836,04	2.503.640,06	500.728,01	25.036,40	1.977.875,65
3,6	1	1	2.620.380,72	-43.673,01	2.576.707,71	515.341,54	25.767,08	2.035.599,09
4,0	11	0	4.348.030,03	48.939,24	4.396.969,27	879.393,85	43.969,69	3.473.605,72
4,0	1	1	4.348.030,03	-28.658,53	4.319.371,50	863.874,30	43.193,72	3.412.303,49
Capital	1	0	38.534.892,92	0,00	38.534.892,92	7.706.978,58	385.348,93	30.442.565,41
Valor por Estado	417	22	452.178.216,65	180.173,79	452.358.390,44	90.471.678,09	4.523.583,90	357.363.128,45

CONFEDERAÇÃO NACIONAL DE MUNICÍPIOS (CNM)

Valores repassados ao estado do Ceará/CE (Aproximados)

FPM - Bruto

Coeficiente Original	Municípios	Perdas de quotas sem a LC 198/2023	Decêndio de 2026					
			Parcela regular	Parcela LC 198/2023	Valor BRUTO do Decêndio	FUNDEB (20%)	PASEP (1%)	Valor LÍQUIDO do Decêndio
0,6	20	0	429.492,75	1.297,46	430.790,21	86.158,04	4.307,90	340.324,27
0,8	20	0	572.657,00	1.729,95	574.386,95	114.877,39	5.743,87	453.765,69
0,8	1	1	572.657,00	-42.949,28	529.707,73	105.941,55	5.297,08	418.469,11
1,0	15	0	715.821,25	2.162,43	717.983,69	143.596,74	7.179,84	567.207,11
1,0	2	1	715.821,25	-42.949,28	672.871,98	134.574,40	6.728,72	531.568,86
1,2	36	0	858.985,51	2.594,92	861.580,43	172.316,09	8.615,80	680.648,54
1,2	2	1	858.985,51	-42.949,28	816.036,23	163.207,25	8.160,36	644.668,62
1,2	1	3	858.985,51	-128.847,83	730.137,68	146.027,54	7.301,38	576.808,77
1,4	20	0	1.002.149,76	3.027,41	1.005.177,16	201.035,43	10.051,77	794.089,96
1,4	1	1	1.002.149,76	-42.949,28	959.200,48	191.840,10	9.592,00	757.768,38
1,6	12	0	1.145.314,01	3.459,90	1.148.773,90	229.754,78	11.487,74	907.531,38
1,8	10	0	1.288.478,26	3.892,38	1.292.370,64	258.474,13	12.923,71	1.020.972,81
2,0	5	0	1.431.642,51	4.324,87	1.435.967,38	287.193,48	14.359,67	1.134.414,23
2,2	5	0	1.574.806,76	4.757,36	1.579.564,12	315.912,82	15.795,64	1.247.855,65
2,2	2	1	1.574.806,76	-42.949,28	1.531.857,48	306.371,50	15.318,57	1.210.167,41
2,4	8	0	1.717.971,01	5.189,84	1.723.160,85	344.632,17	17.231,61	1.361.297,07
2,6	9	0	1.861.135,26	5.622,33	1.866.757,59	373.351,52	18.667,58	1.474.738,50
2,8	6	0	2.004.299,51	6.054,82	2.010.354,33	402.070,87	20.103,54	1.588.179,92

Coeficiente Original	Municípios	Perdas de quotas sem a LC 198/2023	Decêndio de 2026					
			Parcela regular	Parcela LC 198/2023	Valor BRUTO do Decêndio	FUNDEB (20%)	PASEP (1%)	Valor LÍQUIDO do Decêndio
3,2	1	0	2.290.628,01	6.919,79	2.297.547,81	459.509,56	22.975,48	1.815.062,77
3,6	2	0	2.576.956,52	7.784,76	2.584.741,28	516.948,26	25.847,41	2.041.945,61
3,6	1	2	2.576.956,52	-85.898,55	2.491.057,97	498.211,59	24.910,58	1.967.935,79
4,0	4	0	4.459.391,57	25.332,50	4.484.724,06	896.944,81	44.847,24	3.542.932,01
Capital	1	0	42.816.547,69	0,00	42.816.547,69	8.563.309,54	428.165,48	33.825.072,67
Valor por Estado	184	10	245.335.997,65	66.731,03	245.402.728,68	49.080.545,74	2.454.027,29	193.868.155,66

Município forte. Brasil forte.

CNM

CONFEDERAÇÃO NACIONAL DE MUNICÍPIOS (CNM)

Valores repassados ao estado do Espírito Santo/ES (Aproximados)

FPM - Bruto

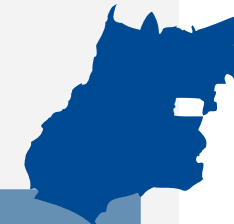
Coeficiente Original	Municípios	Perdas de quotas sem a LC 198/2023	Decêndio de 2026					
			Parcela regular	Parcela LC 198/2023	Valor BRUTO do Decêndio	FUNDEB (20%)	PASEP (1%)	Valor LÍQUIDO do Decêndio
0,6	10	0	394.636,93	1.831,97	396.468,90	79.293,78	3.964,69	313.210,43
0,8	13	0	526.182,57	2.442,63	528.625,20	105.725,04	5.286,25	417.613,91
1,0	9	0	657.728,21	3.053,28	660.781,50	132.156,30	6.607,81	522.017,38
1,0	2	1	657.728,21	-39.463,69	618.264,52	123.652,90	6.182,65	488.428,97
1,2	7	0	789.273,85	3.663,94	792.937,79	158.587,56	7.929,38	626.420,86
1,2	1	1	789.273,85	-39.463,69	749.810,16	149.962,03	7.498,10	592.350,03
1,4	7	0	920.819,50	4.274,60	925.094,09	185.018,82	9.250,94	730.824,33
1,4	2	1	920.819,50	-39.463,69	881.355,80	176.271,16	8.813,56	696.271,08
1,6	6	0	1.052.365,14	4.885,25	1.057.250,39	211.450,08	10.572,50	835.227,81
1,6	2	1	1.052.365,14	-39.463,69	1.012.901,45	202.580,29	10.129,01	800.192,14
1,8	3	0	1.183.910,78	5.495,91	1.189.406,69	237.881,34	11.894,07	939.631,29
1,8	1	1	1.183.910,78	-39.463,69	1.144.447,09	228.889,42	11.444,47	904.113,20
2,0	3	0	1.315.456,42	6.106,57	1.321.562,99	264.312,60	13.215,63	1.044.034,76
2,2	1	0	1.447.002,07	6.717,22	1.453.719,29	290.743,86	14.537,19	1.148.438,24
2,6	1	0	1.710.093,35	7.938,54	1.718.031,89	343.606,38	17.180,32	1.357.245,19
3,2	1	0	2.104.730,28	9.770,51	2.114.500,79	422.900,16	21.145,01	1.670.455,62

Coeficiente Original	Municípios	Perdas de quotas sem a LC 198/2023	Decêndio de 2026					
			Parcela regular	Parcela LC 198/2023	Valor BRUTO do Decêndio	FUNDEB (20%)	PASEP (1%)	Valor LÍQUIDO do Decêndio
3,6	3	0	2.367.821,56	10.991,82	2.378.813,38	475.762,68	23.788,13	1.879.262,57
4,0	5	0	3.428.966,12	20.554,51	3.449.520,64	689.904,13	34.495,21	2.725.121,30
Capital	1	0	8.563.309,54	0,00	8.563.309,54	1.712.661,91	85.633,10	6.765.014,53
Valor por Estado	78	5	87.797.683,34	41.706,90	87.839.390,23	17.567.878,05	878.393,90	69.393.118,28



CONFEDERAÇÃO NACIONAL DE MUNICÍPIOS (CNM)

Valores repassados ao estado de Goiás/GO (Aproximados)

FPM - Bruto

Coeficiente Original	Municípios	Perdas de quotas sem a LC 198/2023	Decêndio de 2026					
			Parcela regular	Parcela LC 198/2023	Valor BRUTO do Decêndio	FUNDEB (20%)	PASEP (1%)	Valor LÍQUIDO do Decêndio
0,6	144	0	373.160,94	2.037,19	375.198,13	75.039,63	3.751,98	296.406,52
0,8	15	0	497.547,92	2.716,25	500.264,17	100.052,83	5.002,64	395.208,70
0,8	6	1	497.547,92	-37.316,09	460.231,83	92.046,37	4.602,32	363.583,15
1,0	7	0	621.934,91	3.395,31	625.330,22	125.066,04	6.253,30	494.010,87
1,0	3	1	621.934,91	-37.316,09	584.618,81	116.923,76	5.846,19	461.848,86
1,0	1	2	621.934,91	-74.632,19	547.302,72	109.460,54	5.473,03	432.369,15
1,2	17	0	746.321,89	4.074,37	750.396,26	150.079,25	7.503,96	592.813,05
1,2	2	1	746.321,89	-37.316,09	709.005,79	141.801,16	7.090,06	560.114,58
1,4	8	0	870.708,87	4.753,44	875.462,30	175.092,46	8.754,62	691.615,22
1,4	1	1	870.708,87	-37.316,09	833.392,77	166.678,55	8.333,93	658.380,29
1,6	9	0	995.095,85	5.432,50	1.000.528,35	200.105,67	10.005,28	790.417,39
1,6	1	1	995.095,85	-37.316,09	957.779,75	191.555,95	9.577,80	756.646,01
1,8	1	0	1.119.482,83	6.111,56	1.125.594,39	225.118,88	11.255,94	889.219,57
1,8	1	1	1.119.482,83	-37.316,09	1.082.166,74	216.433,35	10.821,67	854.911,72
2,0	3	0	1.243.869,81	6.790,62	1.250.660,44	250.132,09	12.506,60	988.021,74
2,0	1	2	1.243.869,81	-74.632,19	1.169.237,62	233.847,52	11.692,38	923.697,72
2,2	2	0	1.368.256,79	7.469,69	1.375.726,48	275.145,30	13.757,26	1.086.823,92
2,2	2	1	1.368.256,79	-37.316,09	1.330.940,70	266.188,14	13.309,41	1.051.443,15

Coeficiente Original	Municípios	Perdas de quotas sem a LC 198/2023	Decêndio de 2026					
			Parcela regular	Parcela LC 198/2023	Valor BRUTO do Decêndio	FUNDEB (20%)	PASEP (1%)	Valor LÍQUIDO do Decêndio
2,4	1	0	1.492.643,77	8.148,75	1.500.792,52	300.158,50	15.007,93	1.185.626,09
2,6	4	0	1.617.030,75	8.827,81	1.625.858,57	325.171,71	16.258,59	1.284.428,27
3,0	1	0	1.865.804,72	10.185,94	1.875.990,65	375.198,13	18.759,91	1.482.032,62
3,2	4	0	1.990.191,70	10.865,00	2.001.056,70	400.211,34	20.010,57	1.580.834,79
3,4	2	0	2.114.578,68	11.544,06	2.126.122,74	425.224,55	21.261,23	1.679.636,96
3,4	1	1	2.114.578,68	-37.316,09	2.077.262,58	415.452,52	20.772,63	1.641.037,44
3,8	1	0	3.321.016,57	22.911,84	3.343.928,41	668.785,68	33.439,28	2.641.703,44
4,0	7	0	3.445.403,55	23.590,90	3.468.994,45	693.798,89	34.689,94	2.740.505,62
Capital	1	0	17.982.950,03	0,00	17.982.950,03	3.596.590,01	179.829,50	14.206.530,52
Valor por Estado	246	12	185.232.758,25	80.077,24	185.312.835,49	37.062.567,10	1.853.128,35	146.397.140,04

Município forte. Brasil forte.

CNM

CONFEDERAÇÃO NACIONAL DE MUNICÍPIOS (CNM)

Valores repassados ao estado do Maranhão/MA (Aproximados)

FPM - Bruto

Coeficiente Original	Municípios	Perdas de quotas sem a LC 198/2023	Decêndio de 2026					
			Parcela regular	Parcela LC 198/2023	Valor BRUTO do Decêndio	FUNDEB (20%)	PASEP (1%)	Valor LÍQUIDO do Decêndio
0,6	37	0	357.807,18	3.780,95	361.588,14	72.317,63	3.615,88	285.654,63
0,8	25	0	477.076,25	5.041,27	482.117,51	96.423,50	4.821,18	380.872,84
0,8	4	1	477.076,25	-35.780,72	441.295,53	88.259,11	4.412,96	348.623,47
1,0	16	0	596.345,31	6.301,59	602.646,89	120.529,38	6.026,47	476.091,05
1,0	10	1	596.345,31	-35.780,72	560.564,59	112.112,92	5.605,65	442.846,02
1,0	1	2	596.345,31	-71.561,44	524.783,87	104.956,77	5.247,84	414.579,26
1,2	41	0	715.614,37	7.561,90	723.176,27	144.635,25	7.231,76	571.309,26
1,2	5	1	715.614,37	-35.780,72	679.833,65	135.966,73	6.798,34	537.068,58
1,4	17	0	834.883,43	8.822,22	843.705,65	168.741,13	8.437,06	666.527,46
1,4	3	1	834.883,43	-35.780,72	799.102,71	159.820,54	7.991,03	631.291,14
1,6	10	0	954.152,49	10.082,54	964.235,03	192.847,01	9.642,35	761.745,67
1,6	4	1	954.152,49	-35.780,72	918.371,77	183.674,35	9.183,72	725.513,70
1,8	9	0	1.073.421,55	11.342,86	1.084.764,41	216.952,88	10.847,64	856.963,88
1,8	3	1	1.073.421,55	-35.780,72	1.037.640,83	207.528,17	10.376,41	819.736,26
2,0	2	0	1.192.690,61	12.603,17	1.205.293,79	241.058,76	12.052,94	952.182,09
2,0	2	1	1.192.690,61	-35.780,72	1.156.909,89	231.381,98	11.569,10	913.958,82
2,2	5	0	1.311.959,67	13.863,49	1.325.823,17	265.164,63	13.258,23	1.047.400,30
2,2	2	1	1.311.959,67	-35.780,72	1.276.178,96	255.235,79	12.761,79	1.008.181,38

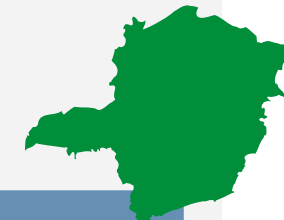
Coeficiente Original	Municípios	Perdas de quotas sem a LC 198/2023	Decêndio de 2026					
			Parcela regular	Parcela LC 198/2023	Valor BRUTO do Decêndio	FUNDEB (20%)	PASEP (1%)	Valor LÍQUIDO do Decêndio
2,2	1	2	1.311.959,67	-71.561,44	1.240.398,24	248.079,65	12.403,98	979.914,61
2,4	2	0	1.431.228,74	15.123,81	1.446.352,54	289.270,51	14.463,53	1.142.618,51
2,6	1	0	1.550.497,80	16.384,13	1.566.881,92	313.376,38	15.668,82	1.237.836,72
2,6	2	2	1.550.497,80	-71.561,44	1.478.936,36	295.787,27	14.789,36	1.168.359,72
2,8	5	0	1.669.766,86	17.644,44	1.687.411,30	337.482,26	16.874,11	1.333.054,93
3,2	3	0	1.908.304,98	20.165,08	1.928.470,06	385.694,01	19.284,70	1.523.491,35
3,4	1	0	2.027.574,04	21.425,40	2.048.999,44	409.799,89	20.489,99	1.618.709,56
4,0	5	0	4.380.514,41	46.059,80	4.426.574,21	885.314,84	44.265,74	3.496.993,62
Capital	1	0	26.760.342,31	0,00	26.760.342,31	5.352.068,46	267.603,42	21.140.670,42
Valor por Estado	217	14	206.575.151,54	104.267,24	206.679.418,78	41.335.883,76	2.066.794,19	163.276.740,84

Município forte. Brasil forte.

CNM

CONFEDERAÇÃO NACIONAL DE MUNICÍPIOS (CNM)

Valores repassados ao estado de Minas Gerais/MG (Aproximados)

FPM - Bruto

Coeficiente Original	Municípios	Perdas de quotas sem a LC 198/2023	Decêndio de 2026					
			Parcela regular	Parcela LC 198/2023	Valor BRUTO do Decêndio	FUNDEB (20%)	PASEP (1%)	Valor LÍQUIDO do Decêndio
0,6	473	0	422.127,41	1.285,83	423.413,23	84.682,65	4.234,13	334.496,45
0,8	81	0	562.836,54	1.714,44	564.550,98	112.910,20	5.645,51	445.995,27
0,8	9	1	562.836,54	-42.212,74	520.623,80	104.124,76	5.206,24	411.292,80
1,0	53	0	703.545,68	2.143,04	705.688,72	141.137,74	7.056,89	557.494,09
1,0	10	1	703.545,68	-42.212,74	661.332,94	132.266,59	6.613,33	522.453,02
1,0	1	2	703.545,68	-84.425,48	619.120,20	123.824,04	6.191,20	489.104,95
1,2	61	0	844.254,81	2.571,65	846.826,46	169.365,29	8.468,26	668.992,91
1,2	2	1	844.254,81	-42.212,74	802.042,07	160.408,41	8.020,42	633.613,24
1,4	35	0	984.963,95	3.000,26	987.964,21	197.592,84	9.879,64	780.491,72
1,4	4	1	984.963,95	-42.212,74	942.751,21	188.550,24	9.427,51	744.773,45
1,6	15	0	1.125.673,08	3.428,87	1.129.101,95	225.820,39	11.291,02	891.990,54
1,6	5	1	1.125.673,08	-42.212,74	1.083.460,34	216.692,07	10.834,60	855.933,67
1,8	19	0	1.266.382,22	3.857,48	1.270.239,70	254.047,94	12.702,40	1.003.489,36
1,8	3	1	1.266.382,22	-42.212,74	1.224.169,48	244.833,90	12.241,69	967.093,89
2,0	7	0	1.407.091,35	4.286,09	1.411.377,44	282.275,49	14.113,77	1.114.988,18
2,0	3	1	1.407.091,35	-42.212,74	1.364.878,61	272.975,72	13.648,79	1.078.254,10
2,2	12	0	1.547.800,49	4.714,70	1.552.515,19	310.503,04	15.525,15	1.226.487,00
2,4	5	0	1.688.509,62	5.143,31	1.693.652,93	338.730,59	16.936,53	1.337.985,81

Coeficiente Original	Municípios	Perdas de quotas sem a LC 198/2023	Decêndio de 2026					
			Parcela regular	Parcela LC 198/2023	Valor BRUTO do Decêndio	FUNDEB (20%)	PASEP (1%)	Valor LÍQUIDO do Decêndio
2,6	5	0	1.829.218,76	5.571,91	1.834.790,67	366.958,13	18.347,91	1.449.484,63
2,6	1	1	1.829.218,76	-42.212,74	1.787.006,02	357.401,20	17.870,06	1.411.734,75
2,8	6	0	1.969.927,89	6.000,52	1.975.928,42	395.185,68	19.759,28	1.560.983,45
3,0	6	0	2.110.637,03	6.429,13	2.117.066,16	423.413,23	21.170,66	1.672.482,27
3,0	1	1	2.110.637,03	-42.212,74	2.068.424,29	413.684,86	20.684,24	1.634.055,19
3,2	7	0	2.251.346,16	6.857,74	2.258.203,91	451.640,78	22.582,04	1.783.981,09
3,4	5	0	2.392.055,30	7.286,35	2.399.341,65	479.868,33	23.993,42	1.895.479,90
3,4	1	1	2.392.055,30	-42.212,74	2.349.842,56	469.968,51	23.498,43	1.856.375,62
3,6	4	0	2.532.764,44	7.714,96	2.540.479,39	508.095,88	25.404,79	2.006.978,72
3,8	2	0	3.631.137,50	18.153,22	3.649.290,72	729.858,14	36.492,91	2.882.939,67
4,0	16	0	3.771.846,64	18.581,83	3.790.428,47	758.085,69	37.904,28	2.994.438,49
Capital	1	0	25.689.928,61	0,00	25.689.928,61	5.137.985,72	256.899,29	20.295.043,60
Valor por Estado	853	12	649.524.961,59	180.173,79	649.705.135,38	129.941.027,08	6.497.051,35	513.267.056,95

CONFEDERAÇÃO NACIONAL DE MUNICÍPIOS (CNM)

Valores repassados ao estado do Mato Grosso do Sul/MS (Aproximados)

FPM - Bruto

Coeficiente Original	Municípios	Perdas de quotas sem a LC 198/2023	Decêndio de 2026					
			Parcela regular	Parcela LC 198/2023	Valor BRUTO do Decêndio	FUNDEB (20%)	PASEP (1%)	Valor LÍQUIDO do Decêndio
0,6	25	0	412.187,34	3.146,47	415.333,81	83.066,76	4.153,34	328.113,71
0,8	9	0	549.583,13	4.195,29	553.778,42	110.755,68	5.537,78	437.484,95
1,0	4	0	686.978,91	5.244,11	692.223,02	138.444,60	6.922,23	546.856,19
1,0	2	1	686.978,91	-41.218,73	645.760,17	129.152,03	6.457,60	510.150,54
1,2	8	0	824.374,69	6.292,94	830.667,63	166.133,53	8.306,68	656.227,42
1,2	1	1	824.374,69	-41.218,73	783.155,95	156.631,19	7.831,56	618.693,20
1,2	1	2	824.374,69	-82.437,47	741.937,22	148.387,44	7.419,37	586.130,40
1,4	10	0	961.770,47	7.341,76	969.112,23	193.822,45	9.691,12	765.598,66
1,4	2	1	961.770,47	-41.218,73	920.551,74	184.110,35	9.205,52	727.235,87
1,6	4	0	1.099.166,25	8.390,58	1.107.556,83	221.511,37	11.075,57	874.969,90
1,8	3	0	1.236.562,03	9.439,40	1.246.001,44	249.200,29	12.460,01	984.341,14
2,0	2	0	1.373.957,81	10.488,23	1.384.446,04	276.889,21	13.844,46	1.093.712,37
2,2	1	0	1.511.353,60	11.537,05	1.522.890,65	304.578,13	15.228,91	1.203.083,61
2,2	2	1	1.511.353,60	-41.218,73	1.470.134,86	294.026,97	14.701,35	1.161.406,54
3,0	1	0	2.060.936,72	15.732,34	2.076.669,06	415.333,81	20.766,69	1.640.568,56
3,2	1	1	2.198.332,50	-41.218,73	2.157.113,77	431.422,75	21.571,14	1.704.119,88
3,8	1	0	3.248.962,47	26.600,74	3.275.563,20	655.112,64	32.755,63	2.587.694,93
4,0	1	0	3.466.163,58	-2.965,14	3.463.198,43	692.639,69	34.631,98	2.735.926,76
Capital	1	0	6.850.647,63	0,00	6.850.647,63	1.370.129,53	68.506,48	5.412.011,63
Valor por Estado	79	7	72.371.168,14	-17.268,49	72.353.899,65	14.470.779,93	723.539,00	57.159.580,72

CONFEDERAÇÃO NACIONAL DE MUNICÍPIOS (CNM)

Valores repassados ao estado do Mato Grosso/MT (Aproximados)

FPM - Bruto

Coeficiente Original	Municípios	Perdas de quotas sem a LC 198/2023	Decêndio de 2026					
			Parcela regular	Parcela LC 198/2023	Valor BRUTO do Decêndio	FUNDEB (20%)	PASEP (1%)	Valor LÍQUIDO do Decêndio
0,6	65	0	316.953,40	3.303,59	320.256,99	64.051,40	3.202,57	253.003,02
0,8	11	0	422.604,53	4.404,79	427.009,32	85.401,86	4.270,09	337.337,36
0,8	5	1	422.604,53	-31.695,34	390.909,19	78.181,84	3.909,09	308.818,26
1,0	6	0	528.255,66	5.505,99	533.761,65	106.752,33	5.337,62	421.671,70
1,0	4	1	528.255,66	-31.695,34	496.560,32	99.312,06	4.965,60	392.282,65
1,0	1	2	528.255,66	-63.390,68	464.864,98	92.973,00	4.648,65	367.243,34
1,2	9	0	633.906,79	6.607,19	640.513,98	128.102,80	6.405,14	506.006,04
1,2	5	1	633.906,79	-31.695,34	602.211,45	120.442,29	6.022,11	475.747,05
1,2	1	3	633.906,79	-95.086,02	538.820,77	107.764,15	5.388,21	425.668,41
1,4	7	0	739.557,93	7.708,38	747.266,31	149.453,26	7.472,66	590.340,38
1,4	1	1	739.557,93	-31.695,34	707.862,59	141.572,52	7.078,63	559.211,44
1,6	8	0	845.209,06	8.809,58	854.018,64	170.803,73	8.540,19	674.674,72
1,6	1	1	845.209,06	-31.695,34	813.513,72	162.702,74	8.135,14	642.675,84
1,8	1	0	950.860,19	9.910,78	960.770,97	192.154,19	9.607,71	759.009,06
1,8	1	2	950.860,19	-63.390,68	887.469,51	177.493,90	8.874,70	701.100,91
2,0	2	0	1.056.511,32	11.011,98	1.067.523,30	213.504,66	10.675,23	843.343,41
2,2	2	0	1.162.162,45	12.113,17	1.174.275,63	234.855,13	11.742,76	927.677,75
2,4	2	0	1.267.813,59	13.214,37	1.281.027,96	256.205,59	12.810,28	1.012.012,09

Coeficiente Original	Municípios	Perdas de quotas sem a LC 198/2023	Decêndio de 2026					
			Parcela regular	Parcela LC 198/2023	Valor BRUTO do Decêndio	FUNDEB (20%)	PASEP (1%)	Valor LÍQUIDO do Decêndio
2,6	1	0	1.373.464,72	14.315,57	1.387.780,29	277.556,06	13.877,80	1.096.346,43
3,0	3	0	1.584.766,98	16.517,96	1.601.284,95	320.256,99	16.012,85	1.265.015,11
3,2	1	0	1.690.418,12	17.619,16	1.708.037,28	341.607,46	17.080,37	1.349.349,45
3,4	1	0	1.796.069,25	18.720,36	1.814.789,61	362.957,92	18.147,90	1.433.683,79
4,0	3	0	2.831.270,59	-25.859,24	2.805.411,35	561.082,27	28.054,11	2.216.274,96
Capital	1	0	5.994.316,68	0,00	5.994.316,68	1.198.863,34	59.943,17	4.735.510,17
Valor por Estado	142	12	89.183.478,91	-143.649,59	89.039.829,32	17.807.965,86	890.398,29	70.341.465,16



CONFEDERAÇÃO NACIONAL DE MUNICÍPIOS (CNM)

Valores repassados ao estado do Pará/PA (Aproximados)

FPM - Bruto

Coeficiente Original	Municípios	Perdas de quotas sem a LC 198/2023	Decêndio de 2026					
			Parcela regular	Parcela LC 198/2023	Valor BRUTO do Decêndio	FUNDEB (20%)	PASEP (1%)	Valor LÍQUIDO do Decêndio
0,6	11	0	320.228,22	5.919,37	326.147,59	65.229,52	3.261,48	257.656,60
0,8	4	0	426.970,96	7.892,49	434.863,46	86.972,69	4.348,63	343.542,13
0,8	1	1	426.970,96	-32.022,82	394.948,14	78.989,63	3.949,48	312.009,03
1,0	6	0	533.713,70	9.865,62	543.579,32	108.715,86	5.435,79	429.427,66
1,0	3	1	533.713,70	-32.022,82	501.690,88	100.338,18	5.016,91	396.335,80
1,2	14	0	640.456,44	11.838,74	652.295,18	130.459,04	6.522,95	515.313,20
1,2	2	1	640.456,44	-32.022,82	608.433,62	121.686,72	6.084,34	480.662,56
1,4	15	0	747.199,19	13.811,86	761.011,05	152.202,21	7.610,11	601.198,73
1,4	3	1	747.199,19	-32.022,82	715.176,36	143.035,27	7.151,76	564.989,33
1,6	11	0	853.941,93	15.784,99	869.726,91	173.945,38	8.697,27	687.084,26
1,6	8	1	853.941,93	-32.022,82	821.919,10	164.383,82	8.219,19	649.316,09
1,6	2	2	853.941,93	-64.045,64	789.896,28	157.979,26	7.898,96	624.018,06
1,8	6	0	960.684,67	17.758,11	978.442,78	195.688,56	9.784,43	772.969,79
1,8	2	2	960.684,67	-64.045,64	896.639,02	179.327,80	8.966,39	708.344,83
2,0	6	0	1.067.427,41	19.731,23	1.087.158,64	217.431,73	10.871,59	858.855,33
2,0	1	1	1.067.427,41	-32.022,82	1.035.404,59	207.080,92	10.354,05	817.969,62
2,2	9	0	1.174.170,15	21.704,36	1.195.874,51	239.174,90	11.958,75	944.740,86
2,2	1	2	1.174.170,15	-64.045,64	1.110.124,50	222.024,90	11.101,25	876.998,36

Coeficiente Original	Municípios	Perdas de quotas sem a LC 198/2023	Decêndio de 2026					
			Parcela regular	Parcela LC 198/2023	Valor BRUTO do Decêndio	FUNDEB (20%)	PASEP (1%)	Valor LÍQUIDO do Decêndio
2,2	1	3	1.174.170,15	-96.068,47	1.078.101,68	215.620,34	10.781,02	851.700,33
2,4	7	0	1.280.912,89	23.677,48	1.304.590,37	260.918,07	13.045,90	1.030.626,39
2,4	1	2	1.280.912,89	-64.045,64	1.216.867,24	243.373,45	12.168,67	961.325,12
2,4	1	3	1.280.912,89	-96.068,47	1.184.844,42	236.968,88	11.848,44	936.027,09
2,4	1	5	1.280.912,89	-160.114,11	1.120.798,78	224.159,76	11.207,99	885.431,03
2,6	5	0	1.387.655,63	25.650,60	1.413.306,23	282.661,25	14.133,06	1.116.511,92
2,6	1	1	1.387.655,63	-32.022,82	1.355.632,81	271.126,56	13.556,33	1.070.949,92
2,6	1	6	1.387.655,63	-192.136,93	1.195.518,70	239.103,74	11.955,19	944.459,77
2,8	1	0	1.494.398,37	27.623,73	1.522.022,10	304.404,42	15.220,22	1.202.397,46
3,0	2	0	1.601.141,11	29.596,85	1.630.737,96	326.147,59	16.307,38	1.288.282,99
3,2	1	3	1.707.883,85	-96.068,47	1.611.815,39	322.363,08	16.118,15	1.273.334,15
3,4	1	0	1.814.626,59	33.543,10	1.848.169,69	369.633,94	18.481,70	1.460.054,06
3,4	1	1	1.814.626,59	-32.022,82	1.782.603,77	356.520,75	17.826,04	1.408.256,98
3,4	1	2	1.814.626,59	-64.045,64	1.750.580,95	350.116,19	17.505,81	1.382.958,95
3,6	4	0	1.921.369,33	35.516,22	1.956.885,55	391.377,11	19.568,86	1.545.939,59
3,6	1	1	1.921.369,33	-32.022,82	1.889.346,51	377.869,30	18.893,47	1.492.583,74
3,6	1	6	1.921.369,33	-192.136,93	1.729.232,40	345.846,48	17.292,32	1.366.093,60
3,8	1	0	3.464.607,97	52.503,83	3.517.111,80	703.422,36	35.171,12	2.778.518,32
4,0	6	0	3.571.350,71	54.476,95	3.625.827,66	725.165,53	36.258,28	2.864.403,85
Capital	1	0	23.120.935,75	0,00	23.120.935,75	4.624.187,15	231.209,36	18.265.539,24
Valor por Estado	144	45	174.076.824,83	105.101,38	174.181.926,21	34.836.385,24	1.741.819,26	137.603.721,70

CONFEDERAÇÃO NACIONAL DE MUNICÍPIOS (CNM)

Valores repassados ao estado da Paraíba/PB (Aproximados)

FPM - Bruto

Coeficiente Original	Municípios	Perdas de quotas sem a LC 198/2023	Decêndio de 2026					
			Parcela regular	Parcela LC 198/2023	Valor BRUTO do Decêndio	FUNDEB (20%)	PASEP (1%)	Valor LÍQUIDO do Decêndio
0,6	134	0	419.871,86	1.664,69	421.536,55	84.307,31	4.215,37	333.013,87
0,8	14	0	559.829,14	2.219,59	562.048,73	112.409,75	5.620,49	444.018,50
0,8	6	1	559.829,14	-41.987,19	517.841,96	103.568,39	5.178,42	409.095,15
1,0	15	0	699.786,43	2.774,48	702.560,91	140.512,18	7.025,61	555.023,12
1,0	2	1	699.786,43	-41.987,19	657.799,24	131.559,85	6.577,99	519.661,40
1,2	24	0	839.743,71	3.329,38	843.073,09	168.614,62	8.430,73	666.027,74
1,2	2	1	839.743,71	-41.987,19	797.756,53	159.551,31	7.977,57	630.227,66
1,4	7	0	979.701,00	3.884,28	983.585,28	196.717,06	9.835,85	777.032,37
1,4	1	1	979.701,00	-41.987,19	937.713,81	187.542,76	9.377,14	740.793,91
1,6	6	0	1.119.658,29	4.439,17	1.124.097,46	224.819,49	11.240,97	888.036,99
2,0	2	0	1.399.572,86	5.548,97	1.405.121,82	281.024,36	14.051,22	1.110.046,24
2,2	2	0	1.539.530,14	6.103,86	1.545.634,01	309.126,80	15.456,34	1.221.050,87
2,4	3	0	1.679.487,43	6.658,76	1.686.146,19	337.229,24	16.861,46	1.332.055,49
3,0	1	1	2.099.359,29	-41.987,19	2.057.372,10	411.474,42	20.573,72	1.625.323,96
3,2	1	0	2.239.316,57	8.878,35	2.248.194,92	449.638,98	22.481,95	1.776.073,99
4,0	2	0	4.794.278,90	31.951,38	4.826.230,28	965.246,06	48.262,30	3.812.721,92
Capital	1	0	21.408.273,84	0,00	21.408.273,84	4.281.654,77	214.082,74	16.912.536,34
Valor por Estado	223	5	161.996.851,07	41.706,90	162.038.557,97	32.407.711,59	1.620.385,58	128.010.460,79

CONFEDERAÇÃO NACIONAL DE MUNICÍPIOS (CNM)

Valores repassados ao estado de Pernambuco/PE (Aproximados)

FPM - Bruto

Coeficiente Original	Municípios	Perdas de quotas sem a LC 198/2023	Decêndio de 2026					
			Parcela regular	Parcela LC 198/2023	Valor BRUTO do Decêndio	FUNDEB (20%)	PASEP (1%)	Valor LÍQUIDO do Decêndio
0,6	15	0	436.306,91	3.945,93	440.252,84	88.050,57	4.402,53	347.799,74
0,8	18	0	581.742,55	5.261,24	587.003,78	117.400,76	5.870,04	463.732,99
0,8	3	1	581.742,55	-43.630,69	538.111,86	107.622,37	5.381,12	425.108,37
1,0	18	0	727.178,18	6.576,55	733.754,73	146.750,95	7.337,55	579.666,24
1,0	8	1	727.178,18	-43.630,69	683.547,49	136.709,50	6.835,47	540.002,52
1,2	28	0	872.613,82	7.891,86	880.505,68	176.101,14	8.805,06	695.599,48
1,2	1	1	872.613,82	-43.630,69	828.983,13	165.796,63	8.289,83	654.896,67
1,4	19	0	1.018.049,46	9.207,17	1.027.256,62	205.451,32	10.272,57	811.532,73
1,4	4	1	1.018.049,46	-43.630,69	974.418,77	194.883,75	9.744,19	769.790,83
1,6	13	0	1.163.485,09	10.522,48	1.174.007,57	234.801,51	11.740,08	927.465,98
1,6	3	1	1.163.485,09	-43.630,69	1.119.854,40	223.970,88	11.198,54	884.684,98
1,6	1	2	1.163.485,09	-87.261,38	1.076.223,71	215.244,74	10.762,24	850.216,73
1,8	8	0	1.308.920,73	11.837,78	1.320.758,51	264.151,70	13.207,59	1.043.399,23
1,8	3	1	1.308.920,73	-43.630,69	1.265.290,04	253.058,01	12.652,90	999.579,13
1,8	1	2	1.308.920,73	-87.261,38	1.221.659,35	244.331,87	12.216,59	965.110,89
2,0	1	0	1.454.356,37	13.153,09	1.467.509,46	293.501,89	14.675,09	1.159.332,47
2,0	3	1	1.454.356,37	-43.630,69	1.410.725,68	282.145,14	14.107,26	1.114.473,28
2,0	1	2	1.454.356,37	-87.261,38	1.367.094,99	273.419,00	13.670,95	1.080.005,04

Coeficiente Original	Municípios	Perdas de quotas sem a LC 198/2023	Decêndio de 2026					
			Parcela regular	Parcela LC 198/2023	Valor BRUTO do Decêndio	FUNDEB (20%)	PASEP (1%)	Valor LÍQUIDO do Decêndio
2,2	5	0	1.599.792,00	14.468,40	1.614.260,41	322.852,08	16.142,60	1.275.265,72
2,2	1	1	1.599.792,00	-43.630,69	1.556.161,31	311.232,26	15.561,61	1.229.367,44
2,4	6	0	1.745.227,64	15.783,71	1.761.011,35	352.202,27	17.610,11	1.391.198,97
2,4	2	1	1.745.227,64	-43.630,69	1.701.596,95	340.319,39	17.015,97	1.344.261,59
2,8	5	0	2.036.098,91	18.414,33	2.054.513,25	410.902,65	20.545,13	1.623.065,46
3,0	2	0	2.181.534,55	19.729,64	2.201.264,19	440.252,84	22.012,64	1.738.998,71
3,2	3	0	2.326.970,19	21.044,95	2.348.015,14	469.603,03	23.480,15	1.854.931,96
3,4	2	0	2.472.405,82	22.360,26	2.494.766,08	498.953,22	24.947,66	1.970.865,21
3,8	2	0	4.199.772,99	40.005,36	4.239.778,35	847.955,67	42.397,78	3.349.424,90
4,0	6	0	4.345.208,63	41.320,67	4.386.529,30	877.305,86	43.865,29	3.465.358,15
4,0	1	1	4.345.208,63	-28.616,21	4.316.592,42	863.318,48	43.165,92	3.410.108,01
Capital	1	0	26.974.425,04	0,00	26.974.425,04	5.394.885,01	269.744,25	21.309.795,78
Valor por Estado	184	16	244.967.135,85	135.130,34	245.102.266,20	49.020.453,24	2.451.022,66	193.630.790,29

CONFEDERAÇÃO NACIONAL DE MUNICÍPIOS (CNM)

Valores repassados ao estado do Piauí/PI (Aproximados)

FPM - Bruto

Coeficiente Original	Municípios	Perdas de quotas sem a LC 198/2023	Decêndio de 2026					
			Parcela regular	Parcela LC 198/2023	Valor BRUTO do Decêndio	FUNDEB (20%)	PASEP (1%)	Valor LÍQUIDO do Decêndio
0,6	159	0	345.787,56	235,23	346.022,79	69.204,56	3.460,23	273.358,00
0,8	18	0	461.050,08	313,64	461.363,72	92.272,74	4.613,64	364.477,34
0,8	1	1	461.050,08	-34.578,76	426.471,32	85.294,26	4.264,71	336.912,35
1,0	9	0	576.312,60	392,05	576.704,65	115.340,93	5.767,05	455.596,67
1,0	1	1	576.312,60	-34.578,76	541.733,84	108.346,77	5.417,34	427.969,74
1,2	13	0	691.575,12	470,46	692.045,58	138.409,12	6.920,46	546.716,01
1,4	6	0	806.837,64	548,87	807.386,51	161.477,30	8.073,87	637.835,34
1,6	3	0	922.100,16	627,28	922.727,44	184.545,49	9.227,27	728.954,68
1,8	4	0	1.037.362,68	705,69	1.038.068,37	207.613,67	10.380,68	820.074,01
2,0	5	0	1.152.625,20	784,10	1.153.409,30	230.681,86	11.534,09	911.193,35
2,4	2	0	1.383.150,24	940,92	1.384.091,16	276.818,23	13.840,91	1.093.432,02
2,8	1	0	1.613.675,28	1.097,74	1.614.773,02	322.954,60	16.147,73	1.275.670,68
4,0	1	0	3.901.356,95	18.250,96	3.919.607,91	783.921,58	39.196,08	3.096.490,25
Capital	1	0	26.760.342,31	0,00	26.760.342,31	5.352.068,46	267.603,42	21.140.670,42
Valor por Estado	224	2	131.055.354,22	16.682,76	131.072.036,98	26.214.407,40	1.310.720,37	103.546.909,21

CONFEDERAÇÃO NACIONAL DE MUNICÍPIOS (CNM)

Valores repassados ao estado do Paraná/PR (Aproximados)

FPM - Bruto

Coeficiente Original	Municípios	Perdas de quotas sem a LC 198/2023	Decêndio de 2026					
			Parcela regular	Parcela LC 198/2023	Valor BRUTO do Decêndio	FUNDEB (20%)	PASEP (1%)	Valor LÍQUIDO do Decêndio
0,6	195	0	435.152,50	2.361,29	437.513,80	87.502,76	4.375,14	345.635,90
0,8	35	0	580.203,34	3.148,39	583.351,73	116.670,35	5.833,52	460.847,86
0,8	11	1	580.203,34	-43.515,25	536.688,09	107.337,62	5.366,88	423.983,59
1,0	32	0	725.254,17	3.935,49	729.189,66	145.837,93	7.291,90	576.059,83
1,0	10	1	725.254,17	-43.515,25	681.738,92	136.347,78	6.817,39	538.573,75
1,2	21	0	870.305,01	4.722,59	875.027,59	175.005,52	8.750,28	691.271,80
1,2	6	1	870.305,01	-43.515,25	826.789,76	165.357,95	8.267,90	653.163,91
1,4	19	0	1.015.355,84	5.509,68	1.020.865,52	204.173,10	10.208,66	806.483,76
1,4	2	1	1.015.355,84	-43.515,25	971.840,59	194.368,12	9.718,41	767.754,07
1,6	15	0	1.160.406,67	6.296,78	1.166.703,45	233.340,69	11.667,03	921.695,73
1,6	2	1	1.160.406,67	-43.515,25	1.116.891,42	223.378,28	11.168,91	882.344,23
1,8	5	0	1.305.457,51	7.083,88	1.312.541,39	262.508,28	13.125,41	1.036.907,70
2,0	8	0	1.450.508,34	7.870,98	1.458.379,32	291.675,86	14.583,79	1.152.119,66
2,0	1	1	1.450.508,34	-43.515,25	1.406.993,09	281.398,62	14.069,93	1.111.524,54
2,2	5	0	1.595.559,18	8.658,07	1.604.217,25	320.843,45	16.042,17	1.267.331,63
2,2	1	1	1.595.559,18	-43.515,25	1.552.043,93	310.408,79	15.520,44	1.226.114,70
2,4	1	1	1.740.610,01	-43.515,25	1.697.094,76	339.418,95	16.970,95	1.340.704,86
2,6	3	0	1.885.660,85	10.232,27	1.895.893,11	379.178,62	18.958,93	1.497.755,56

Coeficiente Original	Municípios	Perdas de quotas sem a LC 198/2023	Decêndio de 2026					
			Parcela regular	Parcela LC 198/2023	Valor BRUTO do Decêndio	FUNDEB (20%)	PASEP (1%)	Valor LÍQUIDO do Decêndio
2,8	1	0	2.030.711,68	11.019,37	2.041.731,05	408.346,21	20.417,31	1.612.967,53
3,0	2	0	2.175.762,51	11.806,46	2.187.568,98	437.513,80	21.875,69	1.728.179,49
3,2	3	0	2.320.813,35	12.593,56	2.333.406,91	466.681,38	23.334,07	1.843.391,46
3,4	5	0	2.465.864,18	13.380,66	2.479.244,84	495.848,97	24.792,45	1.958.603,42
3,6	2	0	2.610.915,02	14.167,76	2.625.082,77	525.016,55	26.250,83	2.073.815,39
3,8	1	0	3.474.213,80	22.462,09	3.496.675,89	699.335,18	34.966,76	2.762.373,96
4,0	11	0	3.619.264,63	23.249,19	3.642.513,83	728.502,77	36.425,14	2.877.585,92
4,0	1	1	3.619.264,63	-36.008,01	3.583.256,62	716.651,32	35.832,57	2.830.772,73
Capital	1	0	15.413.957,17	0,00	15.413.957,17	3.082.791,43	154.139,57	12.177.026,16
Valor por Estado	399	9	336.320.372,57	97.594,14	336.417.966,71	67.283.593,34	3.364.179,67	265.770.193,70

Município forte. Brasil forte.

CNM

CONFEDERAÇÃO NACIONAL DE MUNICÍPIOS (CNM)

Valores repassados ao estado do Rio de Janeiro/RJ (Aproximados)

FPM - Bruto

Coeficiente Original	Municípios	Perdas de quotas sem a LC 198/2023	Decêndio de 2026					
			Parcela regular	Parcela LC 198/2023	Valor BRUTO do Decêndio	FUNDEB (20%)	PASEP (1%)	Valor LÍQUIDO do Decêndio
0,6	6	0	353.730,75	932,92	354.663,66	70.932,73	3.546,64	280.184,29
0,8	7	0	471.641,00	1.243,89	472.884,88	94.576,98	4.728,85	373.579,06
1,0	6	0	589.551,25	1.554,86	591.106,11	118.221,22	5.911,06	466.973,82
1,0	1	1	589.551,25	-35.373,07	554.178,17	110.835,63	5.541,78	437.800,75
1,2	12	0	707.461,49	1.865,83	709.327,33	141.865,47	7.093,27	560.368,59
1,4	6	0	825.371,74	2.176,80	827.548,55	165.509,71	8.275,49	653.763,35
1,4	1	1	825.371,74	-35.373,07	789.998,67	157.999,73	7.899,99	624.098,95
1,6	6	0	943.281,99	2.487,78	945.769,77	189.153,95	9.457,70	747.158,12
1,8	4	0	1.061.192,24	2.798,75	1.063.990,99	212.798,20	10.639,91	840.552,88
2,0	4	0	1.179.102,49	3.109,72	1.182.212,21	236.442,44	11.822,12	933.947,65
2,0	1	1	1.179.102,49	-35.373,07	1.143.729,42	228.745,88	11.437,29	903.546,24
2,2	2	0	1.297.012,74	3.420,69	1.300.433,43	260.086,69	13.004,33	1.027.342,41
2,2	1	2	1.297.012,74	-70.746,15	1.226.266,59	245.253,32	12.262,67	968.750,61
2,4	1	1	1.414.922,99	-35.373,07	1.379.549,91	275.909,98	13.795,50	1.089.844,43
2,6	1	0	1.532.833,24	4.042,64	1.536.875,88	307.375,18	15.368,76	1.214.131,94
2,8	2	0	1.650.743,49	4.353,61	1.655.097,10	331.019,42	16.550,97	1.307.526,71
3,0	2	0	1.768.653,74	4.664,58	1.773.318,32	354.663,66	17.733,18	1.400.921,47
3,2	3	0	1.886.563,99	4.975,55	1.891.539,54	378.307,91	18.915,40	1.494.316,24

Coeficiente Original	Municípios	Perdas de quotas sem a LC 198/2023	Decêndio de 2026					
			Parcela regular	Parcela LC 198/2023	Valor BRUTO do Decêndio	FUNDEB (20%)	PASEP (1%)	Valor LÍQUIDO do Decêndio
3,6	2	0	2.122.384,48	5.597,50	2.127.981,98	425.596,40	21.279,82	1.681.105,77
3,6	1	1	2.122.384,48	-35.373,07	2.087.011,41	417.402,28	20.870,11	1.648.739,01
3,8	1	0	2.878.737,35	-18.033,13	2.860.704,22	572.140,84	28.607,04	2.259.956,34
4,0	20	0	2.996.647,60	-17.722,16	2.978.925,45	595.785,09	29.789,25	2.353.351,10
4,0	1	1	2.996.647,60	-59.314,67	2.937.332,93	587.466,59	29.373,33	2.320.493,01
Capital	1	0	14.985.791,69	0,00	14.985.791,69	2.997.158,34	149.857,92	11.838.775,44
Valor por Estado	92	8	146.116.406,69	-526.715,16	145.589.691,53	29.117.938,31	1.455.896,92	115.015.856,31

Município forte. Brasil forte.

CONFEDERAÇÃO NACIONAL DE MUNICÍPIOS (CNM)

Valores repassados ao estado do Rio Grande do Norte/RN (Aproximados)

FPM - Bruto

Coeficiente Original	Municípios	Perdas de quotas sem a LC 198/2023	Decêndio de 2026					
			Parcela regular	Parcela LC 198/2023	Valor BRUTO do Decêndio	FUNDEB (20%)	PASEP (1%)	Valor LÍQUIDO do Decêndio
0,6	92	0	413.873,98	2.779,75	416.653,73	83.330,75	4.166,54	329.156,45
0,8	24	0	551.831,98	3.706,33	555.538,31	111.107,66	5.555,38	438.875,27
0,8	5	1	551.831,98	-41.387,40	510.444,58	102.088,92	5.104,45	403.251,22
1,0	9	0	689.789,97	4.632,92	694.422,89	138.884,58	6.944,23	548.594,08
1,0	6	1	689.789,97	-41.387,40	648.402,57	129.680,51	6.484,03	512.238,03
1,2	5	0	827.747,97	5.559,50	833.307,47	166.661,49	8.333,07	658.312,90
1,4	5	0	965.705,96	6.486,08	972.192,05	194.438,41	9.721,92	768.031,72
1,4	1	1	965.705,96	-41.387,40	924.318,56	184.863,71	9.243,19	730.211,67
1,6	5	0	1.103.663,96	7.412,67	1.111.076,62	222.215,32	11.110,77	877.750,53
1,6	1	1	1.103.663,96	-41.387,40	1.062.276,56	212.455,31	10.622,77	839.198,48
1,8	2	0	1.241.621,95	8.339,25	1.249.961,20	249.992,24	12.499,61	987.469,35
1,8	1	1	1.241.621,95	-41.387,40	1.200.234,55	240.046,91	12.002,35	948.185,30
2,0	1	0	1.379.579,95	9.265,84	1.388.845,78	277.769,16	13.888,46	1.097.188,17
2,0	1	1	1.379.579,95	-41.387,40	1.338.192,55	267.638,51	13.381,93	1.057.172,11
2,2	1	0	1.517.537,94	10.192,42	1.527.730,36	305.546,07	15.277,30	1.206.906,98
2,4	2	0	1.655.495,93	11.119,00	1.666.614,94	333.322,99	16.666,15	1.316.625,80
2,8	2	0	1.931.411,92	12.972,17	1.944.384,09	388.876,82	19.443,84	1.536.063,43

Coeficiente Original	Municípios	Perdas de quotas sem a LC 198/2023	Decêndio de 2026					
			Parcela regular	Parcela LC 198/2023	Valor BRUTO do Decêndio	FUNDEB (20%)	PASEP (1%)	Valor LÍQUIDO do Decêndio
3,4	1	0	2.345.285,91	15.751,92	2.361.037,83	472.207,57	23.610,38	1.865.219,88
4,0	2	0	4.195.655,78	33.546,15	4.229.201,94	845.840,39	42.292,02	3.341.069,53
Capital	1	0	15.413.957,17	0,00	15.413.957,17	3.082.791,43	154.139,57	12.177.026,16
Valor por Estado	167	6	122.307.276,84	30.028,97	122.337.305,80	24.467.461,16	1.223.373,06	96.646.471,58



CONFEDERAÇÃO NACIONAL DE MUNICÍPIOS (CNM)

Valores repassados ao estado de Rondônia/RO (Aproximados)

FPM - Bruto

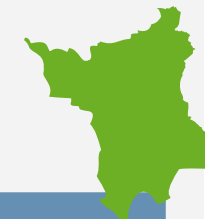
Coeficiente Original	Municípios	Perdas de quotas sem a LC 198/2023	Decêndio de 2026					
			Parcela regular	Parcela LC 198/2023	Valor BRUTO do Decêndio	FUNDEB (20%)	PASEP (1%)	Valor LÍQUIDO do Decêndio
0,6	15	0	302.076,43	9.918,93	311.995,36	62.399,07	3.119,95	246.476,34
0,8	3	0	402.768,58	13.225,24	415.993,82	83.198,76	4.159,94	328.635,12
0,8	5	1	402.768,58	-30.207,64	372.560,94	74.512,19	3.725,61	294.323,14
1,0	1	0	503.460,72	16.531,55	519.992,27	103.998,45	5.199,92	410.793,89
1,0	2	1	503.460,72	-30.207,64	473.253,08	94.650,62	4.732,53	373.869,93
1,0	1	2	503.460,72	-60.415,29	443.045,44	88.609,09	4.430,45	350.005,90
1,2	3	0	604.152,87	19.837,86	623.990,72	124.798,14	6.239,91	492.952,67
1,2	3	1	604.152,87	-30.207,64	573.945,23	114.789,05	5.739,45	453.416,73
1,2	1	2	604.152,87	-60.415,29	543.737,58	108.747,52	5.437,38	429.552,69
1,4	1	0	704.845,01	23.144,16	727.989,18	145.597,84	7.279,89	575.111,45
1,4	2	1	704.845,01	-30.207,64	674.637,37	134.927,47	6.746,37	532.963,52
1,4	1	2	704.845,01	-60.415,29	644.429,73	128.885,95	6.444,30	509.099,48
1,6	1	0	805.537,16	26.450,47	831.987,63	166.397,53	8.319,88	657.270,23
1,6	1	1	805.537,16	-30.207,64	775.329,52	155.065,90	7.753,30	612.510,32
1,8	2	0	906.229,30	29.756,78	935.986,09	187.197,22	9.359,86	739.429,01
1,8	2	1	906.229,30	-30.207,64	876.021,66	175.204,33	8.760,22	692.057,11
2,0	1	1	1.006.921,45	-30.207,64	976.713,81	195.342,76	9.767,14	771.603,91

Coeficiente Original	Municípios	Perdas de quotas sem a LC 198/2023	Decêndio de 2026					
			Parcela regular	Parcela LC 198/2023	Valor BRUTO do Decêndio	FUNDEB (20%)	PASEP (1%)	Valor LÍQUIDO do Decêndio
2,2	1	0	1.107.613,59	36.369,40	1.143.983,00	228.796,60	11.439,83	903.746,57
2,4	1	0	1.208.305,74	39.675,71	1.247.981,45	249.596,29	12.479,81	985.905,35
3,0	1	0	1.510.382,17	49.594,64	1.559.976,81	311.995,36	15.599,77	1.232.381,68
3,2	2	0	1.611.074,32	52.900,95	1.663.975,27	332.795,05	16.639,75	1.314.540,46
3,6	1	0	1.812.458,61	59.513,57	1.871.972,17	374.394,43	18.719,72	1.478.858,02
Capital	1	0	10.275.971,45	0,00	10.275.971,45	2.055.194,29	102.759,71	8.118.017,44
Valor por Estado	52	13	42.195.381,38	0,00	42.195.381,38	8.439.076,28	421.953,81	33.334.351,29



CONFEDERAÇÃO NACIONAL DE MUNICÍPIOS (CNM)

Valores repassados ao estado de Roraima/RR (Aproximados)

FPM - Bruto

Coeficiente Original	Municípios	Perdas de quotas sem a LC 198/2023	Decêndio de 2026					
			Parcela regular	Parcela LC 198/2023	Valor BRUTO do Decêndio	FUNDEB (20%)	PASEP (1%)	Valor LÍQUIDO do Decêndio
0,6	2	0	149.558,53	0,00	149.558,53	29.911,71	1.495,59	118.151,24
0,8	2	0	199.411,37	0,00	199.411,37	39.882,27	1.994,11	157.534,98
1,0	4	0	249.264,21	0,00	249.264,21	49.852,84	2.492,64	196.918,73
1,2	5	0	299.117,05	0,00	299.117,05	59.823,41	2.991,17	236.302,47
1,8	1	0	448.675,58	0,00	448.675,58	89.735,12	4.486,76	354.453,71
Capital	1	0	21.408.273,84	0,00	21.408.273,84	4.281.654,77	214.082,74	16.912.536,34
Valor por Estado	15	0	25.047.531,33	0,00	25.047.531,33	5.009.506,27	250.475,31	19.787.549,75

CONFEDERAÇÃO NACIONAL DE MUNICÍPIOS (CNM)

Valores repassados ao estado do Rio Grande do Sul/RS (Aproximados)

FPM - Bruto

Coeficiente Original	Municípios	Perdas de quotas sem a LC 198/2023	Decêndio de 2026					
			Parcela regular	Parcela LC 198/2023	Valor BRUTO do Decêndio	FUNDEB (20%)	PASEP (1%)	Valor LÍQUIDO do Decêndio
0,6	327	0	385.942,85	1.754,29	387.697,14	77.539,43	3.876,97	306.280,74
0,8	24	0	514.590,47	2.339,05	516.929,51	103.385,90	5.169,30	408.374,32
0,8	8	1	514.590,47	-38.594,28	475.996,18	95.199,24	4.759,96	376.036,98
1,0	15	0	643.238,08	2.923,81	646.161,89	129.232,38	6.461,62	510.467,89
1,0	3	1	643.238,08	-38.594,28	604.643,80	120.928,76	6.046,44	477.668,60
1,2	16	0	771.885,70	3.508,57	775.394,27	155.078,85	7.753,94	612.561,47
1,2	4	1	771.885,70	-38.594,28	733.291,41	146.658,28	7.332,91	579.300,22
1,4	20	0	900.533,32	4.093,33	904.626,65	180.925,33	9.046,27	714.655,05
1,4	5	1	900.533,32	-38.594,28	861.939,03	172.387,81	8.619,39	680.931,83
1,6	12	0	1.029.180,93	4.678,10	1.033.859,03	206.771,81	10.338,59	816.748,63
1,6	1	1	1.029.180,93	-38.594,28	990.586,65	198.117,33	9.905,87	782.563,45
1,8	5	0	1.157.828,55	5.262,86	1.163.091,41	232.618,28	11.630,91	918.842,21
1,8	5	1	1.157.828,55	-38.594,28	1.119.234,26	223.846,85	11.192,34	884.195,07
2,0	6	0	1.286.476,16	5.847,62	1.292.323,78	258.464,76	12.923,24	1.020.935,79
2,0	1	1	1.286.476,16	-38.594,28	1.247.881,88	249.576,38	12.478,82	985.826,68
2,2	4	0	1.415.123,78	6.432,38	1.421.556,16	284.311,23	14.215,56	1.123.029,37
2,2	1	1	1.415.123,78	-38.594,28	1.376.529,50	275.305,90	13.765,29	1.087.458,30
2,4	7	0	1.543.771,40	7.017,14	1.550.788,54	310.157,71	15.507,89	1.225.122,95

Coeficiente Original	Municípios	Perdas de quotas sem a LC 198/2023	Decêndio de 2026					
			Parcela regular	Parcela LC 198/2023	Valor BRUTO do Decêndio	FUNDEB (20%)	PASEP (1%)	Valor LÍQUIDO do Decêndio
2,4	2	1	1.543.771,40	-38.594,28	1.505.177,11	301.035,42	15.051,77	1.189.089,92
2,6	5	0	1.672.419,01	7.601,90	1.680.020,92	336.004,18	16.800,21	1.327.216,53
2,6	1	1	1.672.419,01	-38.594,28	1.633.824,73	326.764,95	16.338,25	1.290.721,54
2,8	3	0	1.801.066,63	8.186,67	1.809.253,30	361.850,66	18.092,53	1.429.310,10
2,8	1	1	1.801.066,63	-38.594,28	1.762.472,35	352.494,47	17.624,72	1.392.353,15
3,0	2	0	1.929.714,25	8.771,43	1.938.485,68	387.697,14	19.384,86	1.531.403,68
3,2	1	0	2.058.361,86	9.356,19	2.067.718,05	413.543,61	20.677,18	1.633.497,26
3,4	2	0	2.187.009,48	9.940,95	2.196.950,43	439.390,09	21.969,50	1.735.590,84
3,6	3	0	2.315.657,10	10.525,71	2.326.182,81	465.236,56	23.261,83	1.837.684,42
3,6	1	1	2.315.657,10	-38.594,28	2.277.062,81	455.412,56	22.770,63	1.798.879,62
4,0	11	0	3.291.200,28	19.202,48	3.310.402,76	662.080,55	33.104,03	2.615.218,18
Capital	1	0	11.560.467,88	0,00	11.560.467,88	2.312.093,58	115.604,68	9.132.769,62
Valor por Estado	497	12	331.688.960,42	82.579,65	331.771.540,08	66.354.308,02	3.317.715,40	262.099.516,66

CONFEDERAÇÃO NACIONAL DE MUNICÍPIOS (CNM)

Valores repassados ao estado de Santa Catarina/SC (Aproximados)

FPM - Bruto

Coeficiente Original	Municípios	Perdas de quotas sem a LC 198/2023	Decêndio de 2026					
			Parcela regular	Parcela LC 198/2023	Valor BRUTO do Decêndio	FUNDEB (20%)	PASEP (1%)	Valor LÍQUIDO do Decêndio
0,6	160	0	341.008,86	263,84	341.272,69	68.254,54	3.412,73	269.605,43
0,8	27	0	454.678,48	351,78	455.030,26	91.006,05	4.550,30	359.473,90
0,8	1	1	454.678,48	-34.100,89	420.577,59	84.115,52	4.205,78	332.256,30
1,0	16	0	568.348,10	439,73	568.787,82	113.757,56	5.687,88	449.342,38
1,2	24	0	682.017,71	527,67	682.545,39	136.509,08	6.825,45	539.210,86
1,2	1	1	682.017,71	-34.100,89	647.916,83	129.583,37	6.479,17	511.854,30
1,4	10	0	795.687,33	615,62	796.302,95	159.260,59	7.963,03	629.079,33
1,6	14	0	909.356,95	703,56	910.060,52	182.012,10	9.100,61	718.947,81
1,8	3	0	1.023.026,57	791,51	1.023.818,08	204.763,62	10.238,18	808.816,29
1,8	1	1	1.023.026,57	-34.100,89	988.925,69	197.785,14	9.889,26	781.251,29
2,0	2	0	1.136.696,19	879,46	1.137.575,65	227.515,13	11.375,76	898.684,76
2,0	1	1	1.136.696,19	-34.100,89	1.102.595,31	220.519,06	11.025,95	871.050,29
2,2	10	0	1.250.365,81	967,40	1.251.333,21	250.266,64	12.513,33	988.553,24
2,4	1	0	1.364.035,43	1.055,35	1.365.090,78	273.018,16	13.650,91	1.078.421,71
2,6	5	0	1.477.705,05	1.143,29	1.478.848,34	295.769,67	14.788,48	1.168.290,19
2,8	4	0	1.591.374,67	1.231,24	1.592.605,91	318.521,18	15.926,06	1.258.158,67
3,0	1	0	1.705.044,29	1.319,18	1.706.363,47	341.272,69	17.063,63	1.348.027,14

Coeficiente Original	Municípios	Perdas de quotas sem a LC 198/2023	Decêndio de 2026					
			Parcela regular	Parcela LC 198/2023	Valor BRUTO do Decêndio	FUNDEB (20%)	PASEP (1%)	Valor LÍQUIDO do Decêndio
3,4	2	0	1.932.383,53	1.495,07	1.933.878,60	386.775,72	19.338,79	1.527.764,09
3,8	2	0	2.798.165,38	8.344,07	2.806.509,45	561.301,89	28.065,09	2.217.142,47
4,0	9	0	2.911.835,00	8.432,01	2.920.267,02	584.053,40	29.202,67	2.307.010,94
Capital	1	0	6.850.647,63	0,00	6.850.647,63	1.370.129,53	68.506,48	5.412.011,63
Valor por Estado	295	4	193.471.514,72	73.404,14	193.544.918,86	38.708.983,77	1.935.449,19	152.900.485,90



CONFEDERAÇÃO NACIONAL DE MUNICÍPIOS (CNM)

Valores repassados ao estado de Sergipe/SE (Aproximados)

FPM - Bruto

Coeficiente Original	Municípios	Perdas de quotas sem a LC 198/2023	Decêndio de 2026					
			Parcela regular	Parcela LC 198/2023	Valor BRUTO do Decêndio	FUNDEB (20%)	PASEP (1%)	Valor LÍQUIDO do Decêndio
0,6	26	0	401.805,44	2.900,73	404.706,18	80.941,24	4.047,06	319.717,88
0,8	7	0	535.740,59	3.867,65	539.608,24	107.921,65	5.396,08	426.290,51
0,8	2	1	535.740,59	-40.180,54	495.560,05	99.112,01	4.955,60	391.492,44
1,0	4	0	669.675,74	4.834,56	674.510,30	134.902,06	6.745,10	532.863,13
1,0	1	1	669.675,74	-40.180,54	629.495,19	125.899,04	6.294,95	497.301,20
1,2	9	0	803.610,89	5.801,47	809.412,35	161.882,47	8.094,12	639.435,76
1,2	4	1	803.610,89	-40.180,54	763.430,34	152.686,07	7.634,30	603.109,97
1,4	6	0	937.546,03	6.768,38	944.314,41	188.862,88	9.443,14	746.008,39
1,4	1	1	937.546,03	-40.180,54	897.365,49	179.473,10	8.973,65	708.918,74
1,6	3	0	1.071.481,18	7.735,29	1.079.216,47	215.843,29	10.792,16	852.581,01
1,6	1	1	1.071.481,18	-40.180,54	1.031.300,64	206.260,13	10.313,01	814.727,50
1,8	2	0	1.205.416,33	8.702,20	1.214.118,53	242.823,71	12.141,19	959.153,64
2,0	2	0	1.339.351,48	9.669,11	1.349.020,59	269.804,12	13.490,21	1.065.726,27
2,2	1	0	1.473.286,62	10.636,03	1.483.922,65	296.784,53	14.839,23	1.172.298,89
2,4	1	0	1.607.221,77	11.602,94	1.618.824,71	323.764,94	16.188,25	1.278.871,52
3,0	1	0	2.009.027,22	14.503,67	2.023.530,89	404.706,18	20.235,31	1.598.589,40

Coeficiente Original	Municípios	Perdas de quotas sem a LC 198/2023	Decêndio de 2026					
			Parcela regular	Parcela LC 198/2023	Valor BRUTO do Decêndio	FUNDEB (20%)	PASEP (1%)	Valor LÍQUIDO do Decêndio
3,2	2	0	2.142.962,36	15.470,58	2.158.432,95	431.686,59	21.584,33	1.705.162,03
4,0	1	0	4.274.809,50	36.020,99	4.310.830,49	862.166,10	43.108,30	3.405.556,09
Capital	1	0	17.126.619,08	0,00	17.126.619,08	3.425.323,82	171.266,19	13.530.029,07
Valor por Estado	75	5	75.779.098,53	16.682,76	75.795.781,29	15.159.156,26	757.957,81	59.878.667,22



CONFEDERAÇÃO NACIONAL DE MUNICÍPIOS (CNM)

Valores repassados ao estado de São Paulo/SP (Aproximados)

FPM - Bruto

Coeficiente Original	Municípios	Perdas de quotas sem a LC 198/2023	Decêndio de 2026					
			Parcela regular	Parcela LC 198/2023	Valor BRUTO do Decêndio	FUNDEB (20%)	PASEP (1%)	Valor LÍQUIDO do Decêndio
0,6	265	0	397.592,60	2.489,38	400.081,98	80.016,40	4.000,82	316.064,77
0,8	40	0	530.123,47	3.319,17	533.442,65	106.688,53	5.334,43	421.419,69
0,8	6	1	530.123,47	-39.759,26	490.364,21	98.072,84	4.903,64	387.387,73
1,0	24	0	662.654,34	4.148,97	666.803,31	133.360,66	6.668,03	526.774,61
1,0	11	1	662.654,34	-39.759,26	622.895,08	124.579,02	6.228,95	492.087,11
1,0	2	2	662.654,34	-79.518,52	583.135,82	116.627,16	5.831,36	460.677,30
1,2	46	0	795.185,21	4.978,76	800.163,97	160.032,79	8.001,64	632.129,53
1,2	11	1	795.185,21	-39.759,26	755.425,95	151.085,19	7.554,26	596.786,50
1,4	28	0	927.716,07	5.808,56	933.524,63	186.704,93	9.335,25	737.484,46
1,4	8	1	927.716,07	-39.759,26	887.956,81	177.591,36	8.879,57	701.485,88
1,6	19	0	1.060.246,94	6.638,35	1.066.885,29	213.377,06	10.668,85	842.839,38
1,6	8	1	1.060.246,94	-39.759,26	1.020.487,68	204.097,54	10.204,88	806.185,27
1,8	14	0	1.192.777,81	7.468,14	1.200.245,95	240.049,19	12.002,46	948.194,30
1,8	4	1	1.192.777,81	-39.759,26	1.153.018,55	230.603,71	11.530,19	910.884,65
2,0	11	0	1.325.308,68	8.297,94	1.333.606,61	266.721,32	13.336,07	1.053.549,22
2,0	5	1	1.325.308,68	-39.759,26	1.285.549,42	257.109,88	12.855,49	1.015.584,04
2,2	13	0	1.457.839,54	9.127,73	1.466.967,28	293.393,46	14.669,67	1.158.904,15

Coeficiente Original	Municípios	Perdas de quotas sem a LC 198/2023	Decêndio de 2026					
			Parcela regular	Parcela LC 198/2023	Valor BRUTO do Decêndio	FUNDEB (20%)	PASEP (1%)	Valor LÍQUIDO do Decêndio
2,2	5	1	1.457.839,54	-39.759,26	1.418.080,28	283.616,06	14.180,80	1.120.283,42
2,2	1	2	1.457.839,54	-79.518,52	1.378.321,02	275.664,20	13.783,21	1.088.873,61
2,4	16	0	1.590.370,41	9.957,52	1.600.327,94	320.065,59	16.003,28	1.264.259,07
2,4	1	1	1.590.370,41	-39.759,26	1.550.611,15	310.122,23	15.506,11	1.224.982,81
2,6	8	0	1.722.901,28	10.787,32	1.733.688,60	346.737,72	17.336,89	1.369.613,99
2,6	2	1	1.722.901,28	-39.759,26	1.683.142,02	336.628,40	16.831,42	1.329.682,20
2,8	2	0	1.855.432,15	11.617,11	1.867.049,26	373.409,85	18.670,49	1.474.968,91
2,8	4	1	1.855.432,15	-39.759,26	1.815.672,89	363.134,58	18.156,73	1.434.381,58
3,0	8	0	1.987.963,02	12.446,91	2.000.409,92	400.081,98	20.004,10	1.580.323,84
3,0	1	1	1.987.963,02	-39.759,26	1.948.203,76	389.640,75	19.482,04	1.539.080,97
3,0	1	2	1.987.963,02	-79.518,52	1.908.444,50	381.688,90	19.084,44	1.507.671,15
3,2	2	0	2.120.493,88	13.276,70	2.133.770,58	426.754,12	21.337,71	1.685.678,76
3,2	3	1	2.120.493,88	-39.759,26	2.080.734,62	416.146,92	20.807,35	1.643.780,35
3,4	10	0	2.253.024,75	14.106,49	2.267.131,24	453.426,25	22.671,31	1.791.033,68
3,4	1	1	2.253.024,75	-39.759,26	2.213.265,49	442.653,10	22.132,65	1.748.479,74
3,6	7	0	2.385.555,62	14.936,29	2.400.491,90	480.098,38	24.004,92	1.896.388,60
3,6	1	2	2.385.555,62	-79.518,52	2.306.037,10	461.207,42	23.060,37	1.821.769,31

Coeficiente Original	Municípios	Perdas de quotas sem a LC 198/2023	Decêndio de 2026					
			Parcela regular	Parcela LC 198/2023	Valor BRUTO do Decêndio	FUNDEB (20%)	PASEP (1%)	Valor LÍQUIDO do Decêndio
3,8	1	0	3.076.723,78	21.605,05	3.098.328,82	619.665,76	30.983,29	2.447.679,77
3,8	1	1	3.076.723,78	-207.350,45	2.869.373,33	573.874,67	28.693,73	2.266.804,93
4,0	52	0	3.209.254,65	22.434,84	3.231.689,49	646.337,90	32.316,89	2.553.034,69
4,0	1	0	3.348.913,97	23.894,58	3.372.808,55	674.561,71	33.728,09	2.664.518,75
4,0	1	1	3.209.254,65	-33.920,29	3.175.334,35	635.066,87	31.753,34	2.508.514,14
Capital	1	0	14.985.791,69	0,00	14.985.791,69	2.997.158,34	149.857,92	11.838.775,44
Valor por Estado	645	24	656.316.192,59	155.011,65	656.471.204,24	131.294.240,85	6.564.712,04	518.612.251,35



CONFEDERAÇÃO NACIONAL DE MUNICÍPIOS (CNM)

Valores repassados ao estado de Tocantins/TO (Aproximados)

FPM - Bruto

Coeficiente Original	Municípios	Perdas de quotas sem a LC 198/2023	Decêndio de 2026					
			Parcela regular	Parcela LC 198/2023	Valor BRUTO do Decêndio	FUNDEB (20%)	PASEP (1%)	Valor LÍQUIDO do Decêndio
0,6	107	0	325.252,76	788,49	326.041,26	65.208,25	3.260,41	257.572,59
0,8	11	0	433.670,35	1.051,32	434.721,67	86.944,33	4.347,22	343.430,12
0,8	4	1	433.670,35	-32.525,28	401.145,08	80.229,02	4.011,45	316.904,61
1,0	4	0	542.087,94	1.314,15	543.402,09	108.680,42	5.434,02	429.287,65
1,2	5	0	650.505,53	1.576,98	652.082,51	130.416,50	6.520,83	515.145,18
1,4	1	0	758.923,12	1.839,81	760.762,93	152.152,59	7.607,63	601.002,71
1,6	2	0	867.340,70	2.102,64	869.443,35	173.888,67	8.694,43	686.860,24
2,2	1	0	1.192.593,47	2.891,14	1.195.484,60	239.096,92	11.954,85	944.432,84
2,4	1	0	1.301.011,05	3.153,97	1.304.165,02	260.833,00	13.041,65	1.030.290,37
2,8	1	0	1.517.846,23	3.679,63	1.521.525,86	304.305,17	15.215,26	1.202.005,43
4,0	1	0	3.285.626,34	-42.626,59	3.242.999,76	648.599,95	32.430,00	2.561.969,81
Capital	1	0	10.275.971,45	0,00	10.275.971,45	2.055.194,29	102.759,71	8.118.017,44
Valor por Estado	139	1	66.794.633,45	-47.883,20	66.746.750,26	13.349.350,05	667.467,50	52.729.932,70

ANEXO I – MUNICÍPIOS QUE PERDERIAM COEFICIENTES NA AUSÊNCIA DA LEI COMPLEMENTAR Nº 198/2023

UF	Coeficiente	Perda de quotas	Município/UF	UF	Coeficiente	Perda de quotas	Município/UF
AM	4,00	7	Tabatinga	BA	1,20	1	Mirangaba
PA	2,60	6	Santana do Araguaia	BA	2,20	1	Monte Santo
PA	3,60	6	São Félix do Xingu	BA	1,40	1	Mundo Novo
PA	2,40	5	Ipixuna do Pará	BA	1,60	1	Muritiba
AM	3,00	4	Lábrea	BA	1,00	1	Nilo Peçanha
AM	3,00	3	Humaitá	BA	1,20	1	Nova Canaã
AM	4,00	3	Parintins	BA	2,00	1	Nova Viçosa
PA	2,20	3	Rurópolis	BA	1,00	1	Novo Triunfo
PA	3,20	3	Tailândia	BA	1,40	1	Olindina
PA	2,40	3	Ulianópolis	BA	0,80	1	Pau Brasil
CE	1,20	3	Catarina	BA	1,20	1	Pedro Alexandre
AL	2,20	3	Campo Alegre	BA	0,80	1	Piripá
MT	1,20	3	Cotriguaçu	BA	1,40	1	Piritiba
RO	1,20	2	Costa Marques	BA	1,80	1	Pojuca
RO	1,00	2	Campo Novo de Rondônia	BA	1,00	1	Rio do Antônio
RO	1,40	2	Cujubim	BA	1,80	1	Rio Real
AM	1,80	2	Santa Isabel do Rio Negro	BA	1,60	1	Ruy Barbosa
AM	1,40	2	Uarini	BA	2,40	1	Santo Amaro
PA	2,40	2	Breu Branco	BA	1,00	1	São Félix

UF	Coeficiente	Perda de quotas	Município/UF	UF	Coeficiente	Perda de quotas	Município/UF
PA	1,60	2	Cachoeira do Piriá	BA	2,00	1	São Sebastião do Passé
PA	1,80	2	Goianésia do Pará	BA	1,20	1	Sátiro Dias
PA	1,80	2	Jacareacanga	BA	0,80	1	Sebastião Laranjeiras
PA	2,20	2	Jacundá	BA	3,60	1	Simões Filho
PA	1,60	2	Placas	BA	1,20	1	Tapiramutá
PA	3,40	2	Tucuruí	BA	4,00	1	Teixeira de Freitas
AP	2,20	2	Laranjal do Jari	BA	1,20	1	Tremedal
MA	2,60	2	Buriticupu	BA	1,20	1	Umburanas
MA	2,60	2	Santa Luzia	BA	1,20	1	Urandi
MA	1,00	2	Satubinha	BA	1,20	1	Utinga
MA	2,20	2	Zé Doca	BA	3,00	1	Valença
CE	3,60	2	Maranguape	MG	1,00	1	Água Boa
PE	1,80	2	Água Preta	MG	1,80	1	Araçuaí
PE	1,60	2	Gameleira	MG	0,80	1	Arceburgo
PE	2,00	2	Ribeirão	MG	0,80	1	Berilo
BA	1,60	2	Camacan	MG	0,80	1	Buenópolis
BA	2,20	2	Macaúbas	MG	1,00	1	Cabo Verde
BA	2,00	2	Maragogipe	MG	2,00	1	Caeté
BA	1,40	2	Ubatã	MG	1,00	1	Campos Altos
MG	1,00	2	Chapada do Norte	MG	1,40	1	Caraí
RJ	2,20	2	Paracambi	MG	3,00	1	Caratinga
SP	3,60	2	Cubatão	MG	1,60	1	Carmo do Paranaíba
SP	1,00	2	Palmares Paulista	MG	2,60	1	Cataguases

UF	Coeficiente	Perda de quotas	Município/UF	UF	Coeficiente	Perda de quotas	Município/UF
SP	2,20	2	Pontal	MG	1,00	1	Chapada Gaúcha
SP	1,00	2	Queluz	MG	1,00	1	Conceição do Rio Verde
SP	3,00	2	São Roque	MG	1,00	1	Dores do Indaiá
MS	1,20	2	Porto Murtinho	MG	0,80	1	Ferros
MT	1,80	2	Colniza	MG	0,80	1	Francisco Badaró
MT	1,00	2	Juruena	MG	1,40	1	Francisco Sá
GO	1,00	2	Maurilândia	MG	1,20	1	Fronteira
GO	2,00	2	Niquelândia	MG	0,80	1	Guaraciaba
AM	2,00	2	Eirunepé	MG	1,40	1	Ibiá
AM	1,20	2	Itapiranga	MG	1,00	1	Ibiraci
RO	1,60	1	Nova Mamoré	MG	1,40	1	Inhapim
AM	2,60	1	Maués	MG	1,20	1	Ladainha
RO	0,80	1	Itapuã do Oeste	MG	0,80	1	Matias Cardoso
RO	0,80	1	Ministro Andreazza	MG	1,60	1	Minas Novas
RO	0,80	1	Mirante da Serra	MG	0,80	1	Miradouro
RO	0,80	1	Vale do Anari	MG	1,80	1	Nanuque
RO	1,40	1	Alta Floresta d'Oeste	MG	1,60	1	Novo Cruzeiro
RO	1,20	1	Cerejeiras	MG	1,00	1	Rio Casca
RO	1,20	1	Colorado do Oeste	MG	1,60	1	Rio Pardo de Minas
RO	1,40	1	São Miguel do Guaporé	MG	1,00	1	Santa Maria do Suaçuí
RO	1,80	1	Buritis	MG	2,00	1	Santa Rita do Sapucaí
RO	0,80	1	Theobroma	MG	2,00	1	Santos Dumont
AC	2,00	1	Sena Madureira	MG	0,80	1	Setubinha

UF	Coeficiente	Perda de quotas	Município/UF	UF	Coeficiente	Perda de quotas	Município/UF
AM	1,60	1	Pauini	MG	1,60	1	Três Marias
AM	1,80	1	Presidente Figueiredo	MG	3,40	1	Ubá
PA	1,40	1	Água Azul do Norte	MG	1,80	1	Várzea da Palma
PA	1,60	1	Aurora do Pará	MG	1,00	1	Virgem da Lapa
PA	1,00	1	Bonito	ES	1,60	1	Conceição da Barra
PA	1,40	1	Chaves	ES	1,40	1	Ecoporanga
PA	1,60	1	Concórdia do Pará	ES	1,00	1	Iconha
PA	1,60	1	Eldorado dos Carajás	ES	1,20	1	João Neiva
PA	3,60	1	Marituba	ES	1,00	1	Mantenópolis
PA	1,60	1	Medicilândia	ES	1,40	1	Pedro Canário
PA	1,60	1	Mocajuba	ES	1,80	1	São Gabriel da Palha
PA	1,20	1	Nova Ipixuna	ES	1,60	1	Sooretama
PA	1,00	1	Nova Timboteua	RJ	1,00	1	Engenheiro Paulo de Frontin
PA	2,60	1	Novo Repartimento	RJ	2,40	1	Guapimirim
PA	2,00	1	Pacajá	RJ	3,60	1	Itaguaí
PA	3,40	1	Paragominas	RJ	2,00	1	Mangaratiba
PA	1,60	1	Ponta de Pedras	RJ	4,00	1	Nilópolis
PA	1,00	1	Quatipuru	RJ	1,40	1	Quissamã
PA	0,80	1	Santa Cruz do Arari	SP	1,80	1	Américo Brasiliense
PA	1,60	1	Santo Antônio do Tauá	SP	2,60	1	Amparo
PA	1,40	1	São Domingos do Araguaia	SP	3,00	1	Arujá
PA	1,60	1	Tracuateua	SP	1,00	1	Avanhandava
PA	1,20	1	Trairão	SP	0,80	1	Bananal

UF	Coeficiente	Perda de quotas	Município/UF	UF	Coeficiente	Perda de quotas	Município/UF
AP	1,20	1	Pedra Branca do Amapari	SP	2,40	1	Batatais
AP	1,20	1	Tartarugalzinho	SP	1,60	1	Biritiba-Mirim
AP	1,00	1	Vitória do Jari	SP	1,00	1	Boa Esperança do Sul
TO	0,80	1	Babaçulândia	SP	1,40	1	Bom Jesus dos Perdões
TO	0,80	1	Campos Lindos	SP	2,20	1	Cabreúva
TO	0,80	1	Esperantina	SP	1,20	1	Cafelândia
TO	0,80	1	Peixe	SP	3,20	1	Caieiras
MA	1,60	1	Alto Alegre do Pindaré	SP	0,80	1	Cajobi
MA	1,00	1	Araguanã	SP	2,80	1	Campo Limpo Paulista
MA	2,00	1	Araioses	SP	2,20	1	Campos do Jordão
MA	1,60	1	Arame	SP	1,60	1	Cândido Mota
MA	1,20	1	Bacuri	SP	1,60	1	Casa Branca
MA	1,80	1	Bom Jardim	SP	1,20	1	Charqueada
MA	1,60	1	Bom Jesus das Selvas	SP	1,20	1	Conchas
MA	1,00	1	Bom Lugar	SP	2,60	1	Cosmópolis
MA	1,40	1	Buriti Bravo	SP	2,80	1	Cruzeiro
MA	1,00	1	Buritirana	SP	1,00	1	Eldorado
MA	1,20	1	Cajari	SP	2,00	1	Espírito Santo do Pinhal
MA	1,00	1	Campestre do Maranhão	SP	1,00	1	Flórida Paulista
MA	1,00	1	Centro do Guilherme	SP	4,00	1	Franco da Rocha
MA	1,20	1	Centro Novo do Maranhão	SP	2,00	1	Garça
MA	1,00	1	Cidelândia	SP	1,20	1	Guareí
MA	2,00	1	Coelho Neto	SP	1,40	1	Igaraçu do Tietê

UF	Coeficiente	Perda de quotas	Município/UF	UF	Coeficiente	Perda de quotas	Município/UF
MA	1,80	1	Estreito	SP	1,60	1	Igarapava
MA	1,40	1	Governador Nunes Freire	SP	1,60	1	Iguape
MA	1,40	1	Itinga do Maranhão	SP	1,40	1	Iracemópolis
MA	0,80	1	Jatobá	SP	1,20	1	Itariri
MA	2,20	1	Lago da Pedra	SP	1,20	1	Itirapina
MA	0,80	1	Lago do Junco	SP	1,20	1	Jacupiranga
MA	1,20	1	Magalhães de Almeida	SP	3,80	1	Jaú
MA	1,60	1	Monção	SP	1,60	1	Juquitiba
MA	1,20	1	Nova Olinda do Maranhão	SP	0,80	1	Lavínia
MA	1,80	1	Penalva	SP	3,20	1	Leme
MA	1,00	1	Peri Mirim	SP	1,00	1	Luís Antônio
MA	1,00	1	Santana do Maranhão	SP	3,20	1	Mairiporã
MA	0,80	1	São Francisco do Brejão	SP	1,00	1	Maracaí
MA	1,00	1	São João do Carú	SP	2,80	1	Matão
MA	0,80	1	São João do Paraíso	SP	1,20	1	Mirante do Paranapanema
MA	2,20	1	Vargem Grande	SP	2,20	1	Monte Alto
MA	1,00	1	Vila Nova dos Martírios	SP	1,40	1	Monte Aprazível
PI	0,80	1	Beneditinos	SP	1,60	1	Morro Agudo
PI	1,00	1	Palmeirais	SP	0,80	1	Nhandeara
CE	2,20	1	Acopiara	SP	0,80	1	Nova Europa
CE	1,20	1	Aiuaba	SP	2,00	1	Orlândia
CE	1,00	1	Apuiarés	SP	2,00	1	Paraguaçu Paulista
CE	1,20	1	Caridade	SP	1,20	1	Pindorama

UF	Coeficiente	Perda de quotas	Município/UF	UF	Coeficiente	Perda de quotas	Município/UF
CE	1,40	1	Cedro	SP	1,00	1	Piquete
CE	1,00	1	Choró	SP	1,40	1	Pirajuí
CE	2,20	1	Itapajé	SP	1,80	1	Pitangueiras
CE	0,80	1	Potengi	SP	3,40	1	Poá
RN	1,00	1	Alto do Rodrigues	SP	1,40	1	Potim
RN	0,80	1	Carnaubais	SP	2,00	1	Presidente Epitácio
RN	2,00	1	Currais Novos	SP	1,80	1	Presidente Venceslau
RN	1,00	1	Ielmo Marinho	SP	1,80	1	Promissão
RN	0,80	1	Boa Saúde	SP	1,00	1	Quatá
RN	0,80	1	Lajes	SP	0,80	1	Rincão
RN	0,80	1	Luís Gomes	SP	2,20	1	Rio Grande da Serra
RN	1,60	1	Macau	SP	1,20	1	Salesópolis
RN	1,80	1	Nova Cruz	SP	1,60	1	Santa Cruz das Palmeiras
RN	1,00	1	Passa e Fica	SP	1,40	1	Santa Gertrudes
RN	1,00	1	Pendências	SP	1,40	1	Santa Rosa de Viterbo
RN	1,00	1	Poço Branco	SP	2,20	1	São Joaquim da Barra
RN	1,40	1	Santo Antônio	SP	1,00	1	São Simão
RN	0,80	1	São Tomé	SP	1,00	1	Serra Azul
RN	1,00	1	Tangará	SP	1,20	1	Severínia
PB	0,80	1	Água Branca	SP	1,00	1	Taguaí
PB	1,00	1	Arara	SP	2,80	1	Vinhedo
PB	1,00	1	Barra de Santa Rosa	PR	0,80	1	Alto Piquiri
PB	3,00	1	Bayeux	PR	1,00	1	Assaí

UF	Coeficiente	Perda de quotas	Município/UF	UF	Coeficiente	Perda de quotas	Município/UF
PB	1,20	1	Belém	PR	0,80	1	Barracão
PB	0,80	1	Cachoeira dos Índios	PR	1,40	1	Cambará
PB	1,20	1	Cacimba de Dentro	PR	1,20	1	Cerro Azul
PB	1,40	1	Itabaiana	PR	1,20	1	Clevelândia
PB	0,80	1	Natuba	PR	1,40	1	Colorado
PB	0,80	1	Nova Floresta	PR	1,20	1	Cruz Machado
PB	0,80	1	Pirpirituba	PR	1,00	1	Engenheiro Beltrão
PB	0,80	1	Tacima	PR	1,20	1	Faxinal
PE	1,80	1	Aliança	PR	1,00	1	General Carneiro
PE	1,00	1	Barra de Guabiraba	PR	1,60	1	Ibaiti
PE	2,00	1	Barreiros	PR	0,80	1	Inácio Martins
PE	1,80	1	Bodocó	PR	2,40	1	Irati
PE	4,00	1	Camaragibe	PR	1,00	1	Ivaí
PE	1,00	1	Casinhas	PR	1,00	1	Mamborê
PE	1,80	1	Catende	PR	1,20	1	Mangueirinha
PE	1,00	1	Chã de Alegria	PR	0,80	1	Mariluz
PE	1,60	1	Glória do Goitá	PR	0,80	1	Mauá da Serra
PE	1,20	1	Jataúba	PR	2,20	1	Palmas
PE	1,60	1	João Alfredo	PR	1,00	1	Palmital
PE	1,00	1	Joaquim Nabuco	PR	0,80	1	Paranacity
PE	1,00	1	Machados	PR	4,00	1	Paranaguá
PE	0,80	1	Maraial	PR	1,00	1	Peabiru
PE	2,40	1	Moreno	PR	1,60	1	Pinhão

UF	Coeficiente	Perda de quotas	Município/UF	UF	Coeficiente	Perda de quotas	Município/UF
PE	1,40	1	Orobó	PR	1,00	1	Porecatu
PE	2,40	1	Palmares	PR	0,80	1	Primeiro de Maio
PE	1,40	1	Panelas	PR	1,00	1	Ribeirão do Pinhal
PE	1,40	1	Quipapá	PR	0,80	1	Santa Maria do Oeste
PE	0,80	1	Salgadinho	PR	2,00	1	São Mateus do Sul
PE	1,40	1	Sanharó	PR	0,80	1	São Pedro do Ivaí
PE	1,00	1	Santa Filomena	PR	1,00	1	Tamarana
PE	1,00	1	São Benedito do Sul	PR	0,80	1	Teixeira Soares
PE	2,00	1	Sirinhaém	PR	1,20	1	Terra Rica
PE	0,80	1	Terra Nova	PR	0,80	1	Ventania
PE	2,20	1	Timbaúba	SC	0,80	1	Apiúna
PE	2,00	1	Toritama	SC	2,00	1	Laguna
PE	1,60	1	Vicência	SC	1,20	1	Santa Cecília
PE	1,00	1	Xexéu	SC	1,80	1	São João Batista
AL	1,20	1	Anadia	RS	1,20	1	Agudo
AL	2,00	1	Atalaia	RS	1,00	1	Barra do Ribeiro
AL	1,40	1	Boca da Mata	RS	0,80	1	Barros Cassal
AL	0,80	1	Branquinha	RS	1,60	1	Candelária
AL	1,20	1	Cajueiro	RS	0,80	1	Cerro Grande do Sul
AL	1,20	1	Canapi	RS	1,80	1	Charqueadas
AL	1,20	1	Capela	RS	1,00	1	Crissiumal
AL	1,20	1	Colônia Leopoldina	RS	2,40	1	Cruz Alta
AL	0,80	1	Dois Riachos	RS	1,00	1	Dom Feliciano

UF	Coeficiente	Perda de quotas	Município/UF	UF	Coeficiente	Perda de quotas	Município/UF
AL	1,20	1	Estrela de Alagoas	RS	2,20	1	Estância Velha
AL	0,80	1	Flexeiras	RS	2,80	1	Esteio
AL	1,80	1	Girau do Ponciano	RS	0,80	1	Fontoura Xavier
AL	1,40	1	Igreja Nova	RS	1,20	1	Giruí
AL	1,20	1	Inhapi	RS	1,80	1	Igrejinha
AL	0,80	1	Jequiá da Praia	RS	1,80	1	Itaqui
AL	1,40	1	Joaquim Gomes	RS	1,40	1	Ivoti
AL	1,40	1	Mata Grande	RS	1,80	1	Portão
AL	1,20	1	Messias	RS	0,80	1	Porto Xavier
AL	2,40	1	Penedo	RS	0,80	1	Redentora
AL	1,20	1	Piaçabuçu	RS	1,80	1	Rio Pardo
AL	1,40	1	Piranhas	RS	0,80	1	Ronda Alta
AL	1,00	1	Poço das Trincheiras	RS	2,40	1	São Gabriel
AL	1,40	1	São José da Laje	RS	1,40	1	São Jerônimo
AL	2,40	1	São Miguel dos Campos	RS	2,00	1	São Lourenço do Sul
AL	1,00	1	Senador Rui Palmeira	RS	1,40	1	São Sepé
AL	2,00	1	Teotônio Vilela	RS	1,40	1	Sarandi
AL	2,40	1	União dos Palmares	RS	0,80	1	Sinimbu
SE	1,20	1	Carmópolis	RS	1,20	1	Tapes
SE	1,20	1	Japarutuba	RS	1,40	1	Tupanciretã
SE	1,20	1	Maruim	RS	3,60	1	Uruguaiana
SE	1,20	1	Neópolis	RS	0,80	1	Vale do Sol
SE	1,00	1	Pacatuba	RS	2,60	1	Venâncio Aires
SE	1,60	1	Poço Redondo	RS	1,20	1	Xangri-lá

UF	Coeficiente	Perda de quotas	Município/UF	UF	Coeficiente	Perda de quotas	Município/UF
SE	1,40	1	Poço Verde	MS	1,40	1	Bela Vista
SE	0,80	1	Riachuelo	MS	3,20	1	Corumbá
SE	0,80	1	Rosário do Catete	MS	1,40	1	Ladário
BA	1,20	1	Ajustina	MS	1,00	1	Nioaque
BA	1,20	1	Água Fria	MS	2,20	1	Nova Andradina
BA	1,00	1	Andaraí	MS	1,00	1	Paranhos
BA	1,20	1	Antas	MS	2,20	1	Sidrolândia
BA	1,20	1	Aporá	MS	1,20	1	Sonora
BA	2,20	1	Araci	MT	0,80	1	Alto Paraguai
BA	0,80	1	Aramari	MT	0,80	1	Apiacás
BA	1,00	1	Banzaê	MT	1,20	1	Araputanga
BA	1,40	1	Belmonte	MT	1,60	1	Barra do Bugres
BA	0,80	1	Bom Jesus da Serra	MT	0,80	1	Cláudia
BA	1,20	1	Bonito	MT	1,00	1	Feliz Natal
BA	1,00	1	Brejões	MT	1,00	1	Guiratinga
BA	0,80	1	Brejolândia	MT	1,00	1	Itiquira
BA	1,20	1	Buerarema	MT	1,20	1	Nova Olímpia
BA	1,60	1	Cachoeira	MT	0,80	1	Nova Ubitatã
BA	1,40	1	Caculé	MT	1,00	1	Porto Alegre do Norte
BA	1,00	1	Caetanos	MT	0,80	1	Porto Esperidião
BA	2,80	1	Candeias	MT	1,20	1	São José do Rio Claro
BA	1,00	1	Candiba	MT	1,20	1	Rosário Oeste
BA	1,20	1	Canudos	MT	1,20	1	Santo Antônio do Leverger
BA	2,20	1	Catu	MT	1,40	1	Vila Rica

UF	Coeficiente	Perda de quotas	Município/UF	UF	Coeficiente	Perda de quotas	Município/UF
BA	1,20	1	Central	GO	0,80	1	Aruanã
BA	1,20	1	Conceição do Almeida	GO	1,20	1	Caiapônia
BA	1,00	1	Cotegipe	GO	0,80	1	Carmo do Rio Verde
BA	2,80	1	Dias d'Ávila	GO	1,00	1	Firminópolis
BA	1,80	1	Esplanada	GO	1,20	1	Flores de Goiás
BA	1,00	1	Heliópolis	GO	1,00	1	Iaciara
BA	1,00	1	Igrapiúna	GO	1,40	1	Itapaci
BA	1,40	1	Iguaí	GO	2,20	1	Jaraguá
BA	1,80	1	Inhambupe	GO	1,60	1	Minaçu
BA	2,00	1	Ipiaú	GO	1,00	1	Montividiu
BA	2,40	1	Ipirá	GO	0,80	1	Nova Veneza
BA	1,60	1	Itabela	GO	3,40	1	Novo Gama
BA	1,00	1	Itaguaçu da Bahia	GO	0,80	1	Paranaiguara
BA	0,80	1	Itapebi	GO	0,80	1	Petrolina de Goiás
BA	2,60	1	Itapetinga	GO	1,80	1	Posse
BA	1,80	1	Itiúba	GO	2,20	1	Quirinópolis
BA	1,20	1	Itororó	GO	0,80	1	São Domingos
BA	1,40	1	Ituberá	RO	2,00	1	Guajará-Mirim
BA	2,20	1	Jaguaquara	RO	1,80	1	Machadinho d'Oeste
BA	0,80	1	Jandaíra	RO	1,20	1	Nova Brasilândia d'Oeste
BA	1,40	1	Laje	RO	1,00	1	Alto Alegre dos Parecis
BA	0,80	1	Maiquinique	RO	1,00	1	Monte Negro
BA	1,20	1	Malhada	AC	1,20	1	Rodrigues Alves
BA	0,80	1	Marcionílio Souza	AM	1,80	1	Careiro

Sede

SGAN 601 – Módulo N
CEP: 70830-010
Asa Norte – Brasília/DF
Tel: (61) 2101-6000

Escritório Regional

Rua Marcílio Dias, 574
Bairro Menino Deus
CEP: 90130-000 – Porto Alegre/RS
Tel: (51) 3232-3330