



# Nota do Adicional do FPM

**FPM - 1% extra de  
julho de 2026**

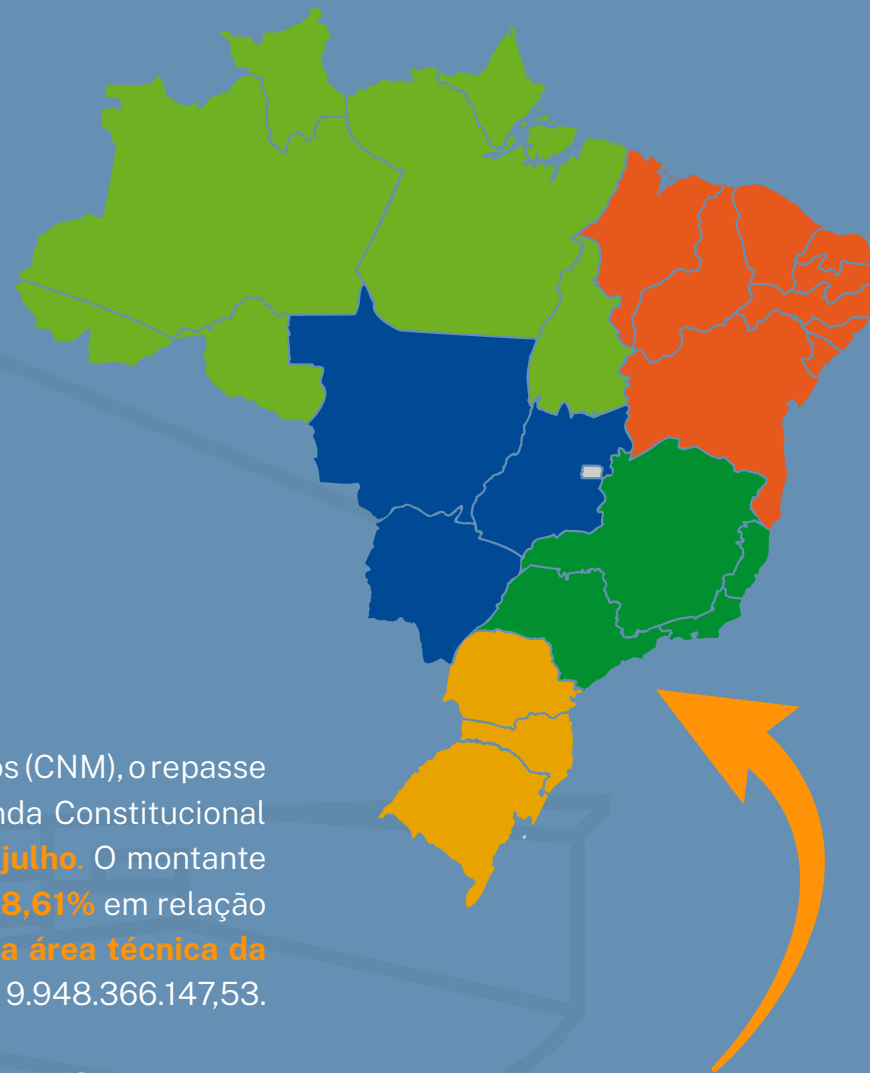


Estudos Técnicos/CNM – Julho de 2026

## FPM - 1% EXTRA DE JULHO DE 2026

Fruto de uma importante conquista da Confederação Nacional de Municípios (CNM), o repasse extra do Fundo de Participação dos Municípios (FPM) — garantido pela Emenda Constitucional nº 84/2014 — será creditado nas contas das prefeituras no próximo dia **10 de julho**. O montante total soma **R\$ 9.946.934.783,39**, representando um crescimento nominal de **8,61%** em relação ao mesmo repasse do ano anterior. O valor final ficou **alinhado à projeção da área técnica da Confederação, com uma variação de apenas 0,01%** frente à estimativa de R\$ 9.948.366.147,53.

O impacto histórico dessa medida consolida sua relevância: nos últimos 12 anos, esse repasse extra injetou R\$ 67 bilhões nos cofres municipais, fortalecendo a autonomia financeira das administrações locais e viabilizando investimentos essenciais e a sustentabilidade da gestão pública. Operacionalmente, o cálculo do adicional de julho segue a mesma sistemática do 1% de dezembro (EC nº 55/2007), aplicando-se o percentual sobre a arrecadação do Imposto de Renda (IR) e do Imposto sobre Produtos Industrializados (IPI) acumulada entre julho do ano passado e junho deste ano.



Clique na Região  
para acessar os  
valores referente  
aos Municípios

Este repasse extra é fundamental, especialmente porque o FPM historicamente apresenta uma queda em julho devido à sazonalidade da arrecadação e aos níveis de atividade econômica. Sendo assim, o valor adicional oferece um fôlego financeiro crucial para os gestores municipais. É importante destacar que, conforme o texto da Emenda Constitucional nº 84/2014, **o 1% adicional do FPM não sofre retenção do Fundeb**. Contudo, trata-se de uma transferência constitucional e por isso deve incorporar a Receita Corrente Líquida (RCL) do Município. Consequentemente, devem ser aplicados em Manutenção e Desenvolvimento de Ensino (MDE).

A CNM disponibiliza uma plataforma para o acompanhamento das Transferências Constitucionais, onde é possível monitorar e acompanhar os repasses das transferências constitucionais aos cofres municipais. Você, gestor, pode conferir o valor do repasse extra do mês de julho de 2026 que será creditado para seu Município nas tabelas abaixo, com informações por coeficientes e por Estado. Nessas tabelas são apresentados os valores brutos do repasse e o seu respectivo desconto, de 1% do Pasep.



**CONFEDERAÇÃO NACIONAL DE MUNICÍPIOS (CNM)**

Valores repassados ao estado do Acre/AC (Aproximados)

**FPM - Bruto**

Repasso Extra do FPM (EC 84/2014) - Bruto							
Coeficiente Original	Municípios	Perdas de quotas sem a LC 198/2023	Decêndio de 2024				
			Parcela regular	Parcela LC 198/2023	Valor BRUTO do Decêndio	PASEP (1%)	Valor LÍQUIDO do Decêndio
0,6	3	0	521.598,90	2.745,26	524.344,15	5.243,44	519.100,71
0,8	3	0	695.465,20	3.660,34	699.125,54	6.991,26	692.134,28
1,0	2	0	869.331,49	4.575,43	873.906,92	8.739,07	865.167,85
1,2	7	0	1.043.197,79	5.490,51	1.048.688,31	10.486,88	1.038.201,42
1,2	1	1	1.043.197,79	-52.159,89	991.037,90	9.910,38	981.127,52
1,4	1	0	1.217.064,09	6.405,60	1.223.469,69	12.234,70	1.211.235,00
1,8	1	0	1.564.796,69	8.235,77	1.573.032,46	15.730,32	1.557.302,14
2,0	1	0	1.738.662,99	9.150,86	1.747.813,85	17.478,14	1.730.335,71
2,0	1	1	1.738.662,99	-52.159,89	1.686.503,10	16.865,03	1.669.638,07
3,0	1	0	2.607.994,48	13.726,29	2.621.720,77	26.217,21	2.595.503,56
Capital	1	0	30.976.613,51	0,00	30.976.613,51	309.766,14	30.666.847,38
<b>Valor por Estado</b>	<b>22</b>	<b>2</b>	<b>53.579.232,36</b>	<b>0,00</b>	<b>53.579.232,36</b>	<b>535.792,32</b>	<b>53.043.440,04</b>

**CONFEDERAÇÃO NACIONAL DE MUNICÍPIOS (CNM)**

Valores repassados ao estado de Alagoas/AL (Aproximados)

**FPM - Bruto**

Repasse Extra do FPM (EC 84/2014) - Bruto							
Coeficiente Original	Municípios	Perdas de quotas sem a LC 198/2023	Decêndio de 2024				
			Parcela regular	Parcela LC 198/2023	Valor BRUTO do Decêndio	PASEP (1%)	Valor LÍQUIDO do Decêndio
0,6	29	0	898.856,44	20.173,84	919.030,27	9.190,30	909.839,97
0,8	8	0	1.198.475,25	26.898,45	1.225.373,70	12.253,74	1.213.119,96
0,8	4	1	1.198.475,25	-89.885,64	1.108.589,61	11.085,90	1.097.503,71
1,0	5	0	1.498.094,06	33.623,06	1.531.717,12	15.317,17	1.516.399,95
1,0	2	1	1.498.094,06	-89.885,64	1.408.208,42	14.082,08	1.394.126,34
1,2	8	0	1.797.712,88	40.347,67	1.838.060,55	18.380,61	1.819.679,94
1,2	9	1	1.797.712,88	-89.885,64	1.707.827,23	17.078,27	1.690.748,96
1,4	11	0	2.097.331,69	47.072,28	2.144.403,97	21.444,04	2.122.959,93
1,4	6	1	2.097.331,69	-89.885,64	2.007.446,05	20.074,46	1.987.371,59
1,6	5	0	2.396.950,50	53.796,89	2.450.747,40	24.507,47	2.426.239,92
1,8	1	1	2.696.569,32	-89.885,64	2.606.683,67	26.066,84	2.580.616,84
2,0	1	0	2.996.188,13	67.246,12	3.063.434,25	30.634,34	3.032.799,90
2,0	2	1	2.996.188,13	-89.885,64	2.906.302,49	29.063,02	2.877.239,46
2,2	2	0	3.295.806,94	73.970,73	3.369.777,67	33.697,78	3.336.079,90
2,2	1	3	3.295.806,94	-269.656,93	3.026.150,01	30.261,50	2.995.888,51
2,4	1	0	3.595.425,76	80.695,34	3.676.121,10	36.761,21	3.639.359,89

Repasse Extra do FPM (EC 84/2014) - Bruto							
Coeficiente Original	Municípios	Perdas de quotas sem a LC 198/2023	Decêndio de 2024				
			Parcela regular	Parcela LC 198/2023	Valor BRUTO do Decêndio	PASEP (1%)	Valor LÍQUIDO do Decêndio
2,4	3	1	3.595.425,76	-89.885,64	3.505.540,11	35.055,40	3.470.484,71
2,6	1	0	3.895.044,57	87.419,95	3.982.464,52	39.824,65	3.942.639,88
3,0	1	0	4.494.282,19	100.869,18	4.595.151,37	45.951,51	4.549.199,86
4,0	1	0	9.199.987,07	38.263,91	9.238.250,98	92.382,51	9.145.868,47
Capital	1	0	38.720.766,89	0,00	38.720.766,89	387.207,67	38.333.559,22
<b>Valor por Estado</b>	<b>102</b>	<b>10</b>	<b>221.400.046,67</b>	<b>-96.228,32</b>	<b>221.303.818,35</b>	<b>2.213.038,18</b>	<b>219.090.780,16</b>



**CONFEDERAÇÃO NACIONAL DE MUNICÍPIOS (CNM)**

Valores repassados ao estado do Amazonas/AM (Aproximados)

**FPM - Bruto**

Repasse Extra do FPM (EC 84/2014) - Bruto							
Coeficiente Original	Municípios	Perdas de quotas sem a LC 198/2023	Decêndio de 2024				
			Parcela regular	Parcela LC 198/2023	Valor BRUTO do Decêndio	PASEP (1%)	Valor LÍQUIDO do Decêndio
0,8	1	0	704.041,95	13.774,73	717.816,68	7.178,17	710.638,52
1,2	4	0	1.056.062,92	20.662,10	1.076.725,03	10.767,25	1.065.957,78
1,2	1	2	1.056.062,92	-105.606,29	950.456,63	9.504,57	940.952,07
1,4	8	0	1.232.073,41	24.105,78	1.256.179,20	12.561,79	1.243.617,40
1,4	1	2	1.232.073,41	-105.606,29	1.126.467,12	11.264,67	1.115.202,45
1,6	11	0	1.408.083,90	27.549,47	1.435.633,37	14.356,33	1.421.277,03
1,6	1	1	1.408.083,90	-52.803,15	1.355.280,75	13.552,81	1.341.727,95
1,8	5	0	1.584.094,39	30.993,15	1.615.087,54	16.150,88	1.598.936,66
1,8	2	1	1.584.094,39	-52.803,15	1.531.291,24	15.312,91	1.515.978,33
1,8	1	2	1.584.094,39	-105.606,29	1.478.488,09	14.784,88	1.463.703,21
2,0	7	0	1.760.104,87	34.436,83	1.794.541,71	17.945,42	1.776.596,29
2,0	1	2	1.760.104,87	-105.606,29	1.654.498,58	16.544,99	1.637.953,60
2,2	5	0	1.936.115,36	37.880,52	1.973.995,88	19.739,96	1.954.255,92
2,4	2	0	2.112.125,85	41.324,20	2.153.450,05	21.534,50	2.131.915,55

Repasse Extra do FPM (EC 84/2014) - Bruto							
Coeficiente Original	Municípios	Perdas de quotas sem a LC 198/2023	Decêndio de 2024				
			Parcela regular	Parcela LC 198/2023	Valor BRUTO do Decêndio	PASEP (1%)	Valor LÍQUIDO do Decêndio
2,6	1	0	2.288.136,34	-52.803,15	2.235.333,19	22.353,33	2.212.979,86
3,0	1	0	2.640.157,31	51.655,25	2.691.812,56	26.918,13	2.664.894,44
3,0	1	3	2.640.157,31	-158.409,44	2.481.747,87	24.817,48	2.456.930,39
3,0	1	4	2.640.157,31	-211.212,58	2.428.944,73	24.289,45	2.404.655,28
3,8	1	0	5.589.526,83	88.898,50	5.678.425,34	56.784,25	5.621.641,08
4,0	3	0	5.765.537,32	92.342,19	5.857.879,51	58.578,80	5.799.300,71
4,0	1	3	5.765.537,32	-832.007,71	4.933.529,61	49.335,30	4.884.194,31
4,0	1	7	5.765.537,32	-1.043.220,29	4.722.317,02	47.223,17	4.675.093,85
Capital	1	0	60.232.304,05	0,00	60.232.304,05	602.323,04	59.629.981,01
<b>Valor por Estado</b>	<b>61</b>	<b>27</b>	<b>180.718.645,85</b>	<b>-1.253.322,46</b>	<b>179.465.323,39</b>	<b>1.794.653,23</b>	<b>177.670.670,15</b>

**CONFEDERAÇÃO NACIONAL DE MUNICÍPIOS (CNM)**

Valores repassados ao estado do Amapá/AP (Aproximados)

**FPM - Bruto**

## Repasse Extra do FPM (EC 84/2014) - Bruto

Coeficiente Original	Municípios	Perdas de quotas sem a LC 198/2023	Decêndio de 2024				
			Parcela regular	Parcela LC 198/2023	Valor BRUTO do Decêndio	PASEP (1%)	Valor LÍQUIDO do Decêndio
0,6	6	0	407.831,56	10.195,79	418.027,35	4.180,27	413.847,08
0,8	1	0	543.775,41	13.594,39	557.369,80	5.573,70	551.796,10
1,0	1	1	679.719,27	-40.783,16	638.936,11	6.389,36	632.546,75
1,2	1	0	815.663,12	20.391,58	836.054,70	8.360,55	827.694,15
1,2	2	1	815.663,12	-40.783,16	774.879,96	7.748,80	767.131,16
1,4	1	0	951.606,97	23.790,17	975.397,15	9.753,97	965.643,18
1,6	1	0	1.087.550,83	27.188,77	1.114.739,60	11.147,40	1.103.592,20
2,2	1	2	1.495.382,39	-81.566,31	1.413.816,08	14.138,16	1.399.677,91
3,4	1	0	2.311.045,51	57.776,14	2.368.821,65	23.688,22	2.345.133,43
Capital	1	0	24.092.921,62	0,00	24.092.921,62	240.929,22	23.851.992,40
<b>Valor por Estado</b>	<b>16</b>	<b>4</b>	<b>36.055.980,72</b>	<b>0,00</b>	<b>36.055.980,72</b>	<b>360.559,81</b>	<b>35.695.420,91</b>

**CONFEDERAÇÃO NACIONAL DE MUNICÍPIOS (CNM)**

Valores repassados ao estado da Bahia/BA (Aproximados)

**FPM - Bruto**

Repasse Extra do FPM (EC 84/2014) - Bruto							
Coeficiente Original	Municípios	Perdas de quotas sem a LC 198/2023	Decêndio de 2024				
			Parcela regular	Parcela LC 198/2023	Valor BRUTO do Decêndio	PASEP (1%)	Valor LÍQUIDO do Decêndio
0,6	63	0	877.673,40	10.226,52	887.899,92	8.879,00	879.020,92
0,8	52	0	1.170.231,20	13.635,36	1.183.866,55	11.838,67	1.172.027,89
0,8	10	1	1.170.231,20	-87.767,34	1.082.463,86	10.824,64	1.071.639,22
1,0	50	0	1.462.789,00	17.044,20	1.479.833,19	14.798,33	1.465.034,86
1,0	13	1	1.462.789,00	-87.767,34	1.375.021,66	13.750,22	1.361.271,44
1,2	64	0	1.755.346,80	20.453,03	1.775.799,83	17.758,00	1.758.041,83
1,2	20	1	1.755.346,80	-87.767,34	1.667.579,46	16.675,79	1.650.903,66
1,4	36	0	2.047.904,60	23.861,87	2.071.766,47	20.717,66	2.051.048,80
1,4	8	1	2.047.904,60	-87.767,34	1.960.137,26	19.601,37	1.940.535,88
1,4	1	2	2.047.904,60	-175.534,68	1.872.369,92	18.723,70	1.853.646,22
1,6	17	0	2.340.462,39	27.270,71	2.367.733,11	23.677,33	2.344.055,78
1,6	4	1	2.340.462,39	-87.767,34	2.252.695,05	22.526,95	2.230.168,10
1,6	1	2	2.340.462,39	-175.534,68	2.164.927,71	21.649,28	2.143.278,44
1,8	15	0	2.633.020,19	30.679,55	2.663.699,75	26.637,00	2.637.062,75
1,8	5	1	2.633.020,19	-87.767,34	2.545.252,85	25.452,53	2.519.800,33
2,0	6	0	2.925.577,99	34.088,39	2.959.666,38	29.596,66	2.930.069,72
2,0	3	1	2.925.577,99	-87.767,34	2.837.810,65	28.378,11	2.809.432,55

Repasse Extra do FPM (EC 84/2014) - Bruto							
Coeficiente Original	Municípios	Perdas de quotas sem a LC 198/2023	Decêndio de 2024				
			Parcela regular	Parcela LC 198/2023	Valor BRUTO do Decêndio	PASEP (1%)	Valor LÍQUIDO do Decêndio
2,0	1	2	2.925.577,99	-175.534,68	2.750.043,31	27.500,43	2.722.542,88
2,2	5	0	3.218.135,79	37.497,23	3.255.633,02	32.556,33	3.223.076,69
2,2	4	1	3.218.135,79	-87.767,34	3.130.368,45	31.303,68	3.099.064,77
2,2	1	2	3.218.135,79	-175.534,68	3.042.601,11	30.426,01	3.012.175,10
2,4	5	0	3.510.693,59	40.906,07	3.551.599,66	35.516,00	3.516.083,66
2,4	2	1	3.510.693,59	-87.767,34	3.422.926,25	34.229,26	3.388.696,99
2,6	6	0	3.803.251,39	44.314,91	3.847.566,30	38.475,66	3.809.090,64
2,6	1	1	3.803.251,39	-87.767,34	3.715.484,05	37.154,84	3.678.329,21
2,8	2	0	4.095.809,19	47.723,75	4.143.532,94	41.435,33	4.102.097,61
2,8	2	1	4.095.809,19	-87.767,34	4.008.041,85	40.080,42	3.967.961,43
3,0	1	0	4.388.366,99	51.132,59	4.439.499,58	44.395,00	4.395.104,58
3,0	1	1	4.388.366,99	-87.767,34	4.300.599,65	43.006,00	4.257.593,65
3,2	1	0	4.680.924,79	54.541,43	4.735.466,21	47.354,66	4.688.111,55
3,4	3	0	4.973.482,59	57.950,27	5.031.432,85	50.314,33	4.981.118,52
3,6	1	1	5.266.040,39	-87.767,34	5.178.273,05	51.782,73	5.126.490,32
4,0	11	0	8.738.005,72	98.350,59	8.836.356,31	88.363,56	8.747.992,75
4,0	1	1	8.738.005,72	-57.593,53	8.680.412,19	86.804,12	8.593.608,07
Capital	1	0	77.441.533,78	0,00	77.441.533,78	774.415,34	76.667.118,44
<b>Valor por Estado</b>	<b>417</b>	<b>22</b>	<b>908.718.618,03</b>	<b>362.085,73</b>	<b>909.080.703,75</b>	<b>9.090.807,04</b>	<b>899.989.896,72</b>

**CONFEDERAÇÃO NACIONAL DE MUNICÍPIOS (CNM)**

Valores repassados ao estado do Ceará/CE (Aproximados)

**FPM - Bruto**

Repasso Extra do FPM (EC 84/2014) - Bruto							
Coeficiente Original	Municípios	Perdas de quotas sem a LC 198/2023	Decêndio de 2024				
			Parcela regular	Parcela LC 198/2023	Valor BRUTO do Decêndio	PASEP (1%)	Valor LÍQUIDO do Decêndio
0,6	20	0	863.128,84	2.607,44	865.736,28	8.657,36	857.078,92
0,8	20	0	1.150.838,46	3.476,58	1.154.315,04	11.543,15	1.142.771,89
0,8	1	1	1.150.838,46	-86.312,88	1.064.525,57	10.645,26	1.053.880,32
1,0	15	0	1.438.548,07	4.345,73	1.442.893,80	14.428,94	1.428.464,86
1,0	2	1	1.438.548,07	-86.312,88	1.352.235,19	13.522,35	1.338.712,83
1,2	36	0	1.726.257,68	5.214,88	1.731.472,56	17.314,73	1.714.157,84
1,2	2	1	1.726.257,68	-86.312,88	1.639.944,80	16.399,45	1.623.545,35
1,2	1	3	1.726.257,68	-258.938,65	1.467.319,03	14.673,19	1.452.645,84
1,4	20	0	2.013.967,30	6.084,02	2.020.051,32	20.200,51	1.999.850,81
1,4	1	1	2.013.967,30	-86.312,88	1.927.654,41	19.276,54	1.908.377,87
1,6	12	0	2.301.676,91	6.953,17	2.308.630,08	23.086,30	2.285.543,78
1,8	10	0	2.589.386,53	7.822,31	2.597.208,84	25.972,09	2.571.236,75
2,0	5	0	2.877.096,14	8.691,46	2.885.787,60	28.857,88	2.856.929,73
2,2	5	0	3.164.805,76	9.560,61	3.174.366,36	31.743,66	3.142.622,70
2,2	2	1	3.164.805,76	-86.312,88	3.078.492,87	30.784,93	3.047.707,94
2,4	8	0	3.452.515,37	10.429,75	3.462.945,12	34.629,45	3.428.315,67
2,6	9	0	3.740.224,98	11.298,90	3.751.523,88	37.515,24	3.714.008,64

Repasse Extra do FPM (EC 84/2014) - Bruto							
Coeficiente Original	Municípios	Perdas de quotas sem a LC 198/2023	Decêndio de 2024				
			Parcela regular	Parcela LC 198/2023	Valor BRUTO do Decêndio	PASEP (1%)	Valor LÍQUIDO do Decêndio
2,8	6	0	4.027.934,60	12.168,04	4.040.102,64	40.401,03	3.999.701,62
3,2	1	0	4.603.353,83	13.906,34	4.617.260,16	46.172,60	4.571.087,56
3,6	2	0	5.178.773,05	15.644,63	5.194.417,68	51.944,18	5.142.473,51
3,6	1	2	5.178.773,05	-172.625,77	5.006.147,29	50.061,47	4.956.085,81
4,0	4	0	8.961.803,10	50.909,38	9.012.712,47	90.127,12	8.922.585,35
Capital	1	0	86.046.148,65	0,00	86.046.148,65	860.461,49	85.185.687,16
<b>Valor por Estado</b>	<b>184</b>	<b>10</b>	<b>493.038.763,31</b>	<b>134.105,82</b>	<b>493.172.869,13</b>	<b>4.931.728,69</b>	<b>488.241.140,44</b>

Município forte. Brasil forte.

CNM

**CONFEDERAÇÃO NACIONAL DE MUNICÍPIOS (CNM)**

Valores repassados ao estado do Espírito Santo/ES (Aproximados)

**FPM - Bruto**

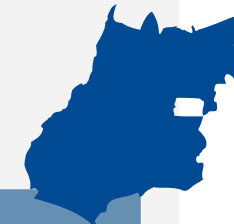
Repasse Extra do FPM (EC 84/214)-Bruto							
Coeficiente Original	Municípios	Perdas de quotas sem a LC 198/2023	Decêndio de 2024				
			Parcela regular	Parcela LC 198/2023	Valor BRUTO do Decêndio	PASEP (1%)	Valor LÍQUIDO do Decêndio
0,6	10	0	793.080,94	3.681,61	796.762,55	7.967,63	788.794,92
0,8	13	0	1.057.441,25	4.908,82	1.062.350,07	10.623,50	1.051.726,56
1,0	9	0	1.321.801,56	6.136,02	1.327.937,58	13.279,38	1.314.658,21
1,0	2	1	1.321.801,56	-79.308,09	1.242.493,47	12.424,93	1.230.068,53
1,2	7	0	1.586.161,87	7.363,23	1.593.525,10	15.935,25	1.577.589,85
1,2	1	1	1.586.161,87	-79.308,09	1.506.853,78	15.068,54	1.491.785,24
1,4	7	0	1.850.522,18	8.590,43	1.859.112,61	18.591,13	1.840.521,49
1,4	2	1	1.850.522,18	-79.308,09	1.771.214,09	17.712,14	1.753.501,95
1,6	6	0	2.114.882,49	9.817,64	2.124.700,13	21.247,00	2.103.453,13
1,6	2	1	2.114.882,49	-79.308,09	2.035.574,40	20.355,74	2.015.218,66
1,8	3	0	2.379.242,81	11.044,84	2.390.287,65	23.902,88	2.366.384,77
1,8	1	1	2.379.242,81	-79.308,09	2.299.934,71	22.999,35	2.276.935,37
2,0	3	0	2.643.603,12	12.272,05	2.655.875,16	26.558,75	2.629.316,41
2,2	1	0	2.907.963,43	13.499,25	2.921.462,68	29.214,63	2.892.248,05
2,6	1	0	3.436.684,05	15.953,66	3.452.637,71	34.526,38	3.418.111,33
3,2	1	0	4.229.764,99	19.635,27	4.249.400,26	42.494,00	4.206.906,26

Repasse Extra do FPM (EC 84/214)-Bruto							
Coeficiente Original	Municípios	Perdas de quotas sem a LC 198/2023	Decêndio de 2024				
			Parcela regular	Parcela LC 198/2023	Valor BRUTO do Decêndio	PASEP (1%)	Valor LÍQUIDO do Decêndio
3,6	3	0	4.758.485,61	22.089,68	4.780.575,29	47.805,75	4.732.769,54
4,0	5	0	6.891.011,64	41.307,32	6.932.318,96	69.323,19	6.862.995,77
Capital	1	0	17.209.229,73	0,00	17.209.229,73	172.092,30	17.037.137,43
<b>Valor por Estado</b>	<b>78</b>	<b>5</b>	<b>176.442.355,09</b>	<b>83.816,14</b>	<b>176.526.171,24</b>	<b>1.765.261,71</b>	<b>174.760.909,52</b>



**CONFEDERAÇÃO NACIONAL DE MUNICÍPIOS (CNM)**

Valores repassados ao estado de Goiás/GO (Aproximados)

**FPM - Bruto**

## Repasso Extra do FPM (EC 84/2014) - Bruto

Coeficiente Original	Municípios	Perdas de quotas sem a LC 198/2023	Decêndio de 2024				
			Parcela regular	Parcela LC 198/2023	Valor BRUTO do Decêndio	PASEP (1%)	Valor LÍQUIDO do Decêndio
0,6	144	0	749.921,79	4.094,03	754.015,82	7.540,16	746.475,66
0,8	15	0	999.895,72	5.458,70	1.005.354,42	10.053,54	995.300,88
0,8	6	1	999.895,72	-74.992,18	924.903,54	9.249,04	915.654,50
1,0	7	0	1.249.869,65	6.823,38	1.256.693,03	12.566,93	1.244.126,10
1,0	3	1	1.249.869,65	-74.992,18	1.174.877,47	11.748,77	1.163.128,69
1,0	1	2	1.249.869,65	-149.984,36	1.099.885,29	10.998,85	1.088.886,44
1,2	17	0	1.499.843,58	8.188,05	1.508.031,63	15.080,32	1.492.951,31
1,2	2	1	1.499.843,58	-74.992,18	1.424.851,40	14.248,51	1.410.602,88
1,4	8	0	1.749.817,51	9.552,73	1.759.370,24	17.593,70	1.741.776,53
1,4	1	1	1.749.817,51	-74.992,18	1.674.825,33	16.748,25	1.658.077,07
1,6	9	0	1.999.791,43	10.917,41	2.010.708,84	20.107,09	1.990.601,75
1,6	1	1	1.999.791,43	-74.992,18	1.924.799,26	19.247,99	1.905.551,26
1,8	1	0	2.249.765,36	12.282,08	2.262.047,45	22.620,47	2.239.426,97
1,8	1	1	2.249.765,36	-74.992,18	2.174.773,19	21.747,73	2.153.025,45
2,0	3	0	2.499.739,29	13.646,76	2.513.386,05	25.133,86	2.488.252,19
2,0	1	2	2.499.739,29	-149.984,36	2.349.754,94	23.497,55	2.326.257,39

Repasso Extra do FPM (EC 84/2014) - Bruto							
Coeficiente Original	Municípios	Perdas de quotas sem a LC 198/2023	Decêndio de 2024				
			Parcela regular	Parcela LC 198/2023	Valor BRUTO do Decêndio	PASEP (1%)	Valor LÍQUIDO do Decêndio
2,2	2	0	2.749.713,22	15.011,43	2.764.724,66	27.647,25	2.737.077,41
2,2	2	1	2.749.713,22	-74.992,18	2.674.721,04	26.747,21	2.647.973,83
2,4	1	0	2.999.687,15	16.376,11	3.016.063,26	30.160,63	2.985.902,63
2,6	4	0	3.249.661,08	17.740,78	3.267.401,87	32.674,02	3.234.727,85
3,0	1	0	3.749.608,94	20.470,14	3.770.079,08	37.700,79	3.732.378,29
3,2	4	0	3.999.582,87	21.834,81	4.021.417,68	40.214,18	3.981.203,50
3,4	2	0	4.249.556,80	23.199,49	4.272.756,29	42.727,56	4.230.028,72
3,4	1	1	4.249.556,80	-74.992,18	4.174.564,62	41.745,65	4.132.818,97
3,8	1	0	6.674.071,15	46.044,71	6.720.115,86	67.201,16	6.652.914,70
4,0	7	0	6.924.045,08	47.409,39	6.971.454,46	69.714,54	6.901.739,92
Capital	1	0	36.139.382,43	0,00	36.139.382,43	361.393,82	35.777.988,61
<b>Valor por Estado</b>	<b>246</b>	<b>12</b>	<b>372.252.465,72</b>	<b>160.926,99</b>	<b>372.413.392,71</b>	<b>3.724.133,93</b>	<b>368.689.258,78</b>

**CONFEDERAÇÃO NACIONAL DE MUNICÍPIOS (CNM)**

Valores repassados ao estado do Maranhão/MA (Aproximados)

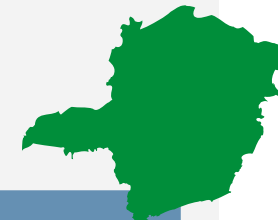
**FPM - Bruto**

Repasse Extra do FPM (EC 84/2014) - Bruto							
Coeficiente Original	Municípios	Perdas de quotas sem a LC 198/2023	Decêndio de 2024				
			Parcela regular	Parcela LC 198/2023	Valor BRUTO do Decêndio	PASEP (1%)	Valor LÍQUIDO do Decêndio
0,6	37	0	719.066,15	7.598,38	726.664,53	7.266,65	719.397,88
0,8	25	0	958.754,87	10.131,17	968.886,04	9.688,86	959.197,18
0,8	4	1	958.754,87	-71.906,62	886.848,25	8.868,48	877.979,77
1,0	16	0	1.198.443,58	12.663,97	1.211.107,55	12.111,08	1.198.996,47
1,0	10	1	1.198.443,58	-71.906,62	1.126.536,97	11.265,37	1.115.271,60
1,0	1	2	1.198.443,58	-143.813,23	1.054.630,35	10.546,30	1.044.084,05
1,2	41	0	1.438.132,30	15.196,76	1.453.329,06	14.533,29	1.438.795,77
1,2	5	1	1.438.132,30	-71.906,62	1.366.225,69	13.662,26	1.352.563,43
1,4	17	0	1.677.821,02	17.729,55	1.695.550,57	16.955,51	1.678.595,06
1,4	3	1	1.677.821,02	-71.906,62	1.605.914,40	16.059,14	1.589.855,26
1,6	10	0	1.917.509,74	20.262,35	1.937.772,08	19.377,72	1.918.394,36
1,6	4	1	1.917.509,74	-71.906,62	1.845.603,12	18.456,03	1.827.147,09
1,8	9	0	2.157.198,45	22.795,14	2.179.993,59	21.799,94	2.158.193,65
1,8	3	1	2.157.198,45	-71.906,62	2.085.291,84	20.852,92	2.064.438,92
2,0	2	0	2.396.887,17	25.327,93	2.422.215,10	24.222,15	2.397.992,95
2,0	2	1	2.396.887,17	-71.906,62	2.324.980,55	23.249,81	2.301.730,75
2,2	5	0	2.636.575,89	27.860,72	2.664.436,61	26.644,37	2.637.792,24

Repasse Extra do FPM (EC 84/2014) - Bruto							
Coeficiente Original	Municípios	Perdas de quotas sem a LC 198/2023	Decêndio de 2024				
			Parcela regular	Parcela LC 198/2023	Valor BRUTO do Decêndio	PASEP (1%)	Valor LÍQUIDO do Decêndio
2,2	2	1	2.636.575,89	-71.906,62	2.564.669,27	25.646,69	2.539.022,58
2,2	1	2	2.636.575,89	-143.813,23	2.492.762,66	24.927,63	2.467.835,03
2,4	2	0	2.876.264,60	30.393,52	2.906.658,12	29.066,58	2.877.591,54
2,6	1	0	3.115.953,32	32.926,31	3.148.879,63	31.488,80	3.117.390,83
2,6	2	2	3.115.953,32	-143.813,23	2.972.140,09	29.721,40	2.942.418,69
2,8	5	0	3.355.642,04	35.459,10	3.391.101,14	33.911,01	3.357.190,13
3,2	3	0	3.835.019,47	40.524,69	3.875.544,16	38.755,44	3.836.788,72
3,4	1	0	4.074.708,19	43.057,48	4.117.765,67	41.177,66	4.076.588,01
4,0	5	0	8.803.287,86	92.563,93	8.895.851,79	88.958,52	8.806.893,27
Capital	1	0	53.778.842,90	0,00	53.778.842,90	537.788,43	53.241.054,47
<b>Valor por Estado</b>	<b>217</b>	<b>14</b>	<b>415.143.143,38</b>	<b>209.540,35</b>	<b>415.352.683,73</b>	<b>4.153.526,84</b>	<b>411.199.156,89</b>

**CONFEDERAÇÃO NACIONAL DE MUNICÍPIOS (CNM)**

Valores repassados ao estado de Minas Gerais/MG (Aproximados)

**FPM - Bruto**

Repasse Extra do FPM (EC 84/2014) - Bruto							
Coeficiente Original	Municípios	Perdas de quotas sem a LC 198/2023	Decêndio de 2024				
			Parcela regular	Parcela LC 198/2023	Valor BRUTO do Decêndio	PASEP (1%)	Valor LÍQUIDO do Decêndio
0,6	473	0	848.327,09	2.584,06	850.911,15	8.509,11	842.402,04
0,8	81	0	1.131.102,79	3.445,41	1.134.548,20	11.345,48	1.123.202,72
0,8	9	1	1.131.102,79	-84.832,71	1.046.270,08	10.462,70	1.035.807,38
1,0	53	0	1.413.878,49	4.306,76	1.418.185,25	14.181,85	1.404.003,40
1,0	10	1	1.413.878,49	-84.832,71	1.329.045,78	13.290,46	1.315.755,32
1,0	1	2	1.413.878,49	-169.665,42	1.244.213,07	12.442,13	1.231.770,94
1,2	61	0	1.696.654,19	5.168,11	1.701.822,30	17.018,22	1.684.804,08
1,2	2	1	1.696.654,19	-84.832,71	1.611.821,48	16.118,21	1.595.703,27
1,4	35	0	1.979.429,89	6.029,47	1.985.459,36	19.854,59	1.965.604,76
1,4	4	1	1.979.429,89	-84.832,71	1.894.597,18	18.945,97	1.875.651,21
1,6	15	0	2.262.205,59	6.890,82	2.269.096,41	22.690,96	2.246.405,44
1,6	5	1	2.262.205,59	-84.832,71	2.177.372,88	21.773,73	2.155.599,15
1,8	19	0	2.544.981,28	7.752,17	2.552.733,46	25.527,33	2.527.206,12
1,8	3	1	2.544.981,28	-84.832,71	2.460.148,58	24.601,49	2.435.547,09
2,0	7	0	2.827.756,98	8.613,52	2.836.370,51	28.363,71	2.808.006,80
2,0	3	1	2.827.756,98	-84.832,71	2.742.924,27	27.429,24	2.715.495,03
2,2	12	0	3.110.532,68	9.474,88	3.120.007,56	31.200,08	3.088.807,48

Repasse Extra do FPM (EC 84/2014) - Bruto							
Coeficiente Original	Municípios	Perdas de quotas sem a LC 198/2023	Decêndio de 2024				
			Parcela regular	Parcela LC 198/2023	Valor BRUTO do Decêndio	PASEP (1%)	Valor LÍQUIDO do Decêndio
2,4	5	0	3.393.308,38	10.336,23	3.403.644,61	34.036,45	3.369.608,16
2,6	5	0	3.676.084,08	11.197,58	3.687.281,66	36.872,82	3.650.408,84
2,6	1	1	3.676.084,08	-84.832,71	3.591.251,37	35.912,51	3.555.338,85
2,8	6	0	3.958.859,78	12.058,93	3.970.918,71	39.709,19	3.931.209,52
3,0	6	0	4.241.635,47	12.920,29	4.254.555,76	42.545,56	4.212.010,20
3,0	1	1	4.241.635,47	-84.832,71	4.156.802,76	41.568,03	4.115.234,74
3,2	7	0	4.524.411,17	13.781,64	4.538.192,81	45.381,93	4.492.810,88
3,4	5	0	4.807.186,87	14.642,99	4.821.829,86	48.218,30	4.773.611,56
3,4	1	1	4.807.186,87	-84.832,71	4.722.354,16	47.223,54	4.675.130,62
3,6	4	0	5.089.962,57	15.504,34	5.105.466,91	51.054,67	5.054.412,24
3,8	2	0	7.297.304,76	36.481,57	7.333.786,33	73.337,86	7.260.448,46
4,0	16	0	7.580.080,45	37.342,92	7.617.423,38	76.174,23	7.541.249,14
Capital	1	0	51.627.689,19	0,00	51.627.689,19	516.276,89	51.111.412,30
<b>Valor por Estado</b>	<b>853</b>	<b>12</b>	<b>1.305.315.921,32</b>	<b>362.085,73</b>	<b>1.305.678.007,05</b>	<b>13.056.780,07</b>	<b>1.292.621.226,98</b>

**CONFEDERAÇÃO NACIONAL DE MUNICÍPIOS (CNM)**

Valores repassados ao estado do Mato Grosso do Sul/MS (Aproximados)

**FPM - Bruto**

Repasse Extra do FPM (EC 84/2014) - Bruto							
Coeficiente Original	Municípios	Perdas de quotas sem a LC 198/2023	Decêndio de 2024				
			Parcela regular	Parcela LC 198/2023	Valor BRUTO do Decêndio	PASEP (1%)	Valor LÍQUIDO do Decêndio
0,6	25	0	828.351,08	6.323,29	834.674,37	8.346,74	826.327,63
0,8	9	0	1.104.468,11	8.431,05	1.112.899,16	11.128,99	1.101.770,17
1,0	4	0	1.380.585,13	10.538,82	1.391.123,95	13.911,24	1.377.212,71
1,0	2	1	1.380.585,13	-82.835,11	1.297.750,02	12.977,50	1.284.772,52
1,2	8	0	1.656.702,16	12.646,58	1.669.348,74	16.693,49	1.652.655,25
1,2	1	1	1.656.702,16	-82.835,11	1.573.867,05	15.738,67	1.558.128,38
1,2	1	2	1.656.702,16	-165.670,22	1.491.031,94	14.910,32	1.476.121,62
1,4	10	0	1.932.819,19	14.754,34	1.947.573,53	19.475,74	1.928.097,80
1,4	2	1	1.932.819,19	-82.835,11	1.849.984,08	18.499,84	1.831.484,24
1,6	4	0	2.208.936,21	16.862,11	2.225.798,32	22.257,98	2.203.540,34
1,8	3	0	2.485.053,24	18.969,87	2.504.023,11	25.040,23	2.478.982,88
2,0	2	0	2.761.170,27	21.077,64	2.782.247,90	27.822,48	2.754.425,42
2,2	1	0	3.037.287,29	23.185,40	3.060.472,69	30.604,73	3.029.867,96
2,2	2	1	3.037.287,29	-82.835,11	2.954.452,18	29.544,52	2.924.907,66
3,0	1	0	4.141.755,40	31.616,45	4.173.371,85	41.733,72	4.131.638,13
3,2	1	1	4.417.872,42	-82.835,11	4.335.037,32	43.350,37	4.291.686,94
3,6	1	0	6.529.267,83	53.458,09	6.582.725,92	65.827,26	6.516.898,66
4,0	1	0	6.965.765,40	-5.958,89	6.959.806,51	69.598,07	6.890.208,44
Capital	1	0	13.767.383,78	0,00	13.767.383,78	137.673,84	13.629.709,95
<b>Valor por Estado</b>	<b>79</b>	<b>7</b>	<b>145.440.504,37</b>	<b>-34.703,58</b>	<b>145.405.800,79</b>	<b>1.454.058,01</b>	<b>143.951.742,79</b>

**CONFEDERAÇÃO NACIONAL DE MUNICÍPIOS (CNM)**

Valores repassados ao estado do Mato Grosso/MT (Aproximados)

**FPM - Bruto**

Repasse Extra do FPM (EC 84/2014) - Bruto							
Coeficiente Original	Municípios	Perdas de quotas sem a LC 198/2023	Decêndio de 2024				
			Parcela regular	Parcela LC 198/2023	Valor BRUTO do Decêndio	PASEP (1%)	Valor LÍQUIDO do Decêndio
0,6	65	0	636.964,46	6.639,06	643.603,51	6.436,04	637.167,48
0,8	11	0	849.285,94	8.852,07	858.138,02	8.581,38	849.556,64
0,8	5	1	849.285,94	-63.696,45	785.589,50	7.855,89	777.733,60
1,0	6	0	1.061.607,43	11.065,09	1.072.672,52	10.726,73	1.061.945,80
1,0	4	1	1.061.607,43	-63.696,45	997.910,98	9.979,11	987.931,87
1,0	1	2	1.061.607,43	-127.392,89	934.214,54	9.342,15	924.872,39
1,2	9	0	1.273.928,92	13.278,11	1.287.207,03	12.872,07	1.274.334,96
1,2	5	1	1.273.928,92	-63.696,45	1.210.232,47	12.102,32	1.198.130,14
1,2	1	3	1.273.928,92	-191.089,34	1.082.839,58	10.828,40	1.072.011,18
1,4	7	0	1.486.250,40	15.491,13	1.501.741,53	15.017,42	1.486.724,12
1,4	1	1	1.486.250,40	-63.696,45	1.422.553,96	14.225,54	1.408.328,42
1,6	8	0	1.698.571,89	17.704,15	1.716.276,04	17.162,76	1.699.113,27
1,6	1	1	1.698.571,89	-63.696,45	1.634.875,44	16.348,75	1.618.526,69
1,8	1	0	1.910.893,37	19.917,17	1.930.810,54	19.308,11	1.911.502,43
1,8	1	2	1.910.893,37	-127.392,89	1.783.500,48	17.835,00	1.765.665,48
2,0	2	0	2.123.214,86	22.130,19	2.145.345,04	21.453,45	2.123.891,59
2,2	2	0	2.335.536,34	24.343,20	2.359.879,55	23.598,80	2.336.280,75

Repasso Extra do FPM (EC 84/2014) - Bruto							
Coeficiente Original	Municípios	Perdas de quotas sem a LC 198/2023	Decêndio de 2024				
			Parcela regular	Parcela LC 198/2023	Valor BRUTO do Decêndio	PASEP (1%)	Valor LÍQUIDO do Decêndio
2,4	2	0	2.547.857,83	26.556,22	2.574.414,05	25.744,14	2.548.669,91
2,6	1	0	2.760.179,32	28.769,24	2.788.948,56	27.889,49	2.761.059,07
3,0	3	0	3.184.822,29	33.195,28	3.218.017,57	32.180,18	3.185.837,39
3,2	1	0	3.397.143,77	35.408,30	3.432.552,07	34.325,52	3.398.226,55
3,4	1	0	3.609.465,26	37.621,31	3.647.086,57	36.470,87	3.610.615,71
4,0	3	0	5.689.854,58	-51.967,95	5.637.886,63	56.378,87	5.581.507,76
Capital	1	0	12.046.460,81	0,00	12.046.460,81	120.464,61	11.925.996,20
<b>Valor por Estado</b>	<b>142</b>	<b>12</b>	<b>179.227.315,08</b>	<b>-288.684,97</b>	<b>178.938.630,11</b>	<b>1.789.386,30</b>	<b>177.149.243,80</b>

Município forte. Brasil forte.

CNM

**CONFEDERAÇÃO NACIONAL DE MUNICÍPIOS (CNM)**

Valores repassados ao estado do Pará/PA (Aproximados)

**FPM - Bruto**

Repasso Extra do FPM (EC 84/2014) - Bruto							
Coeficiente Original	Municípios	Perdas de quotas sem a LC 198/2023	Decêndio de 2024				
			Parcela regular	Parcela LC 198/2023	Valor BRUTO do Decêndio	PASEP (1%)	Valor LÍQUIDO do Decêndio
0,6	11	0	643.545,70	11.895,84	655.441,55	6.554,42	648.887,13
0,8	4	0	858.060,94	15.861,13	873.922,06	8.739,22	865.182,84
0,8	1	1	858.060,94	-64.354,57	793.706,37	7.937,06	785.769,30
1,0	6	0	1.072.576,17	19.826,41	1.092.402,58	10.924,03	
1,0	3	1	1.072.576,17	-64.354,57	1.008.221,60	10.082,22	998.139,38
1,2	14	0	1.287.091,40	23.791,69	1.310.883,09	13.108,83	1.297.774,26
1,2	2	1	1.287.091,40	-64.354,57	1.222.736,83	12.227,37	1.210.509,46
1,4	15	0	1.501.606,64	27.756,97	1.529.363,61	15.293,64	1.514.069,97
1,4	3	1	1.501.606,64	-64.354,57	1.437.252,07	14.372,52	1.422.879,55
1,6	11	0	1.716.121,87	31.722,25	1.747.844,12	17.478,44	1.730.365,68
1,6	8	1	1.716.121,87	-64.354,57	1.651.767,30	16.517,67	1.635.249,63
1,6	2	2	1.716.121,87	-128.709,14	1.587.412,73	15.874,13	1.571.538,60
1,8	6	0	1.930.637,10	35.687,53	1.966.324,64	19.663,25	1.946.661,39
1,8	2	2	1.930.637,10	-128.709,14	1.801.927,96	18.019,28	1.783.908,68
2,0	6	0	2.145.152,34	39.652,82	2.184.805,15	21.848,05	2.162.957,10
2,0	1	1	2.145.152,34	-64.354,57	2.080.797,77	20.807,98	2.059.989,79

Repasso Extra do FPM (EC 84/2014) -Bruto							
Coeficiente Original	Municípios	Perdas de quotas sem a LC 198/2023	Decêndio de 2024				
			Parcela regular	Parcela LC 198/2023	Valor BRUTO do Decêndio	PASEP (1%)	Valor LÍQUIDO do Decêndio
2,2	9	0	2.359.667,57	43.618,10	2.403.285,67	24.032,86	2.379.252,81
2,2	1	2	2.359.667,57	-128.709,14	2.230.958,43	22.309,58	2.208.648,85
2,2	1	3	2.359.667,57	-193.063,71	2.166.603,86	21.666,04	2.144.937,82
2,4	7	0	2.574.182,81	47.583,38	2.621.766,19	26.217,66	2.595.548,52
2,4	1	2	2.574.182,81	-128.709,14	2.445.473,67	24.454,74	2.421.018,93
2,4	1	3	2.574.182,81	-193.063,71	2.381.119,10	23.811,19	2.357.307,90
2,4	1	5	2.574.182,81	-321.772,85	2.252.409,96	22.524,10	2.229.885,86
2,6	5	0	2.788.698,04	51.548,66	2.840.246,70	28.402,47	2.811.844,23
2,6	1	1	2.788.698,04	-64.354,57	2.724.343,47	27.243,43	2.697.100,03
2,6	1	6	2.788.698,04	-386.127,42	2.402.570,62	24.025,71	2.378.544,91
2,8	1	0	3.003.213,27	55.513,94	3.058.727,22	30.587,27	3.028.139,94
3,0	2	0	3.217.728,51	59.479,22	3.277.207,73	32.772,08	3.244.435,65
3,2	1	3	3.432.243,74	-193.063,71	3.239.180,03	32.391,80	3.206.788,23
3,4	1	0	3.646.758,98	67.409,79	3.714.168,76	37.141,69	3.677.027,07
3,4	1	1	3.646.758,98	-64.354,57	3.582.404,40	35.824,04	3.546.580,36
3,4	1	2	3.646.758,98	-128.709,14	3.518.049,83	35.180,50	3.482.869,34
3,6	4	0	3.861.274,21	71.375,07	3.932.649,28	39.326,49	3.893.322,78
3,6	1	1	3.861.274,21	-64.354,57	3.796.919,64	37.969,20	3.758.950,44
3,6	1	6	3.861.274,21	-386.127,42	3.475.146,79	34.751,47	3.440.395,32

Repasse Extra do FPM (EC 84/2014) -Bruto							
Coeficiente Original	Municípios	Perdas de quotas sem a LC 198/2023	Decêndio de 2024				
			Parcela regular	Parcela LC 198/2023	Valor BRUTO do Decêndio	PASEP (1%)	Valor LÍQUIDO do Decêndio
3,8	1	0	6.962.639,18	105.514,16	7.068.153,34	70.681,53	6.997.471,80
4,0	6	0	7.177.154,41	109.479,44	7.286.633,85	72.866,34	7.213.767,51
Capital	1	0	46.464.920,27	0,00	46.464.920,27	464.649,20	46.000.271,07
<b>Valor por Estado</b>	<b>144</b>	<b>45</b>	<b>349.832.977,05</b>	<b>211.216,67</b>	<b>350.044.193,73</b>	<b>3.500.441,94</b>	<b>346.543.751,79</b>



**CONFEDERAÇÃO NACIONAL DE MUNICÍPIOS (CNM)**

Valores repassados ao estado da Paraíba/PB (Aproximados)

**FPM - Bruto**

Repasse Extra do FPM (EC 84/2014) - Bruto							
Coeficiente Original	Municípios	Perdas de quotas sem a LC 198/2023	Decêndio de 2024				
			Parcela regular	Parcela LC 198/2023	Valor BRUTO do Decêndio	PASEP (1%)	Valor LÍQUIDO do Decêndio
0,6	134	0	843.794,24	3.345,44	847.139,68	8.471,40	838.668,28
0,8	14	0	1.125.058,98	4.460,59	1.129.519,57	11.295,20	1.118.224,37
0,8	6	1	1.125.058,98	-84.379,42	1.040.679,56	10.406,80	1.030.272,76
1,0	15	0	1.406.323,73	5.575,73	1.411.899,46	14.118,99	1.397.780,47
1,0	2	1	1.406.323,73	-84.379,42	1.321.944,31	13.219,44	1.308.724,86
1,2	24	0	1.687.588,48	6.690,88	1.694.279,36	16.942,79	1.677.336,56
1,2	2	1	1.687.588,48	-84.379,42	1.603.209,05	16.032,09	1.587.176,96
1,4	7	0	1.968.853,22	7.806,03	1.976.659,25	19.766,59	1.956.892,66
1,4	1	1	1.968.853,22	-84.379,42	1.884.473,80	18.844,74	1.865.629,06
1,6	6	0	2.250.117,97	8.921,17	2.259.039,14	22.590,39	2.236.448,75
2,0	2	0	2.812.647,46	11.151,47	2.823.798,93	28.237,99	2.795.560,94
2,2	2	0	3.093.912,21	12.266,61	3.106.178,82	31.061,79	3.075.117,03
2,4	3	0	3.375.176,95	13.381,76	3.388.558,71	33.885,59	3.354.673,12
3,0	1	1	4.218.971,19	-84.379,42	4.134.591,77	41.345,92	4.093.245,85
3,2	1	0	4.500.235,94	17.842,35	4.518.078,28	45.180,78	4.472.897,50
4,0	2	0	9.634.808,44	64.211,00	9.699.019,44	96.990,19	9.602.029,24
Capital	1	0	43.023.074,32	0,00	43.023.074,32	430.230,74	42.592.843,58
<b>Valor por Estado</b>	<b>223</b>	<b>5</b>	<b>325.556.493,45</b>	<b>83.816,14</b>	<b>325.640.309,59</b>	<b>3.256.403,10</b>	<b>322.383.906,50</b>

**CONFEDERAÇÃO NACIONAL DE MUNICÍPIOS (CNM)**

Valores repassados ao estado de Pernambuco/PE (Aproximados)

**FPM - Bruto**

Repasse Extra do FPM (EC 84/2014) - Bruto							
Coeficiente Original	Municípios	Perdas de quotas sem a LC 198/2023	Decêndio de 2024				
			Parcela regular	Parcela LC 198/2023	Valor BRUTO do Decêndio	PASEP (1%)	Valor LÍQUIDO do Decêndio
0,6	15	0	876.822,89	7.929,92	884.752,82	8.847,53	875.905,29
0,8	18	0	1.169.097,19	10.573,23	1.179.670,42	11.796,70	1.167.873,72
0,8	3	1	1.169.097,19	-87.682,29	1.081.414,90	10.814,15	1.070.600,75
1,0	18	0	1.461.371,49	13.216,54	1.474.588,03	14.745,88	1.459.842,15
1,0	8	1	1.461.371,49	-87.682,29	1.373.689,20	13.736,89	1.359.952,31
1,2	28	0	1.753.645,79	15.859,85	1.769.505,63	17.695,06	1.751.810,58
1,2	1	1	1.753.645,79	-87.682,29	1.665.963,50	16.659,63	1.649.303,86
1,4	19	0	2.045.920,09	18.503,15	2.064.423,24	20.644,23	2.043.779,01
1,4	4	1	2.045.920,09	-87.682,29	1.958.237,80	19.582,38	1.938.655,42
1,6	13	0	2.338.194,38	21.146,46	2.359.340,84	23.593,41	2.335.747,44
1,6	3	1	2.338.194,38	-87.682,29	2.250.512,09	22.505,12	2.228.006,97
1,6	1	2	2.338.194,38	-175.364,58	2.162.829,80	21.628,30	2.141.201,51
1,8	8	0	2.630.468,68	23.789,77	2.654.258,45	26.542,58	2.627.715,87
1,8	3	1	2.630.468,68	-87.682,29	2.542.786,39	25.427,86	2.517.358,53
1,8	1	2	2.630.468,68	-175.364,58	2.455.104,10	24.551,04	2.430.553,06
2,0	1	0	2.922.742,98	26.433,08	2.949.176,06	29.491,76	2.919.684,29
2,0	3	1	2.922.742,98	-87.682,29	2.835.060,69	28.350,61	2.806.710,08

Repasso Extra do FPM (EC 84/2014) - Bruto							
Coeficiente Original	Municípios	Perdas de quotas sem a LC 198/2023	Decêndio de 2024				
			Parcela regular	Parcela LC 198/2023	Valor BRUTO do Decêndio	PASEP (1%)	Valor LÍQUIDO do Decêndio
2,0	1	2	2.922.742,98	-175.364,58	2.747.378,40	27.473,78	2.719.904,62
2,2	5	0	3.215.017,28	29.076,38	3.244.093,66	32.440,94	3.211.652,72
2,2	1	1	3.215.017,28	-87.682,29	3.127.334,99	31.273,35	3.096.061,64
2,4	6	0	3.507.291,57	31.719,69	3.539.011,27	35.390,11	3.503.621,15
2,4	2	1	3.507.291,57	-87.682,29	3.419.609,29	34.196,09	3.385.413,19
2,8	5	0	4.091.840,17	37.006,31	4.128.846,48	41.288,46	4.087.558,01
3,0	2	0	4.384.114,47	39.649,61	4.423.764,08	44.237,64	4.379.526,44
3,2	3	0	4.676.388,77	42.292,92	4.718.681,69	47.186,82	4.671.494,87
3,4	2	0	4.968.663,06	44.936,23	5.013.599,29	50.135,99	4.963.463,30
3,8	2	0	8.440.061,39	80.396,65	8.520.458,05	85.204,58	8.435.253,47
4,0	6	0	8.732.335,69	83.039,96	8.815.375,65	88.153,76	8.727.221,90
4,0	1	1	8.732.335,69	-57.508,48	8.674.827,21	86.748,27	8.588.078,94
Capital	1	0	54.209.073,65	0,00	54.209.073,65	542.090,74	53.666.982,91
<b>Valor por Estado</b>	<b>184</b>	<b>16</b>	<b>492.297.481,29</b>	<b>271.564,29</b>	<b>492.569.045,59</b>	<b>4.925.690,46</b>	<b>487.643.355,13</b>

**CONFEDERAÇÃO NACIONAL DE MUNICÍPIOS (CNM)**

Valores repassados ao estado do Piauí/PI (Aproximados)

**FPM - Bruto**

Repasse Extra do FPM (EC 84/2014) - Bruto							
Coeficiente Original	Municípios	Perdas de quotas sem a LC 198/2023	Decêndio de 2024				
			Parcela regular	Parcela LC 198/2023	Valor BRUTO do Decêndio	PASEP (1%)	Valor LÍQUIDO do Decêndio
0,6	159	0	694.910,95	472,73	695.383,68	6.953,84	688.429,84
0,8	18	0	926.547,93	630,30	927.178,24	9.271,78	917.906,45
0,8	1	1	926.547,93	-69.491,09	857.056,84	8.570,57	848.486,27
1,0	9	0	1.158.184,92	787,88	1.158.972,80	11.589,73	1.147.383,07
1,0	1	1	1.158.184,92	-69.491,09	1.088.693,82	10.886,94	1.077.806,88
1,2	13	0	1.389.821,90	945,46	1.390.767,36	13.907,67	1.376.859,68
1,4	6	0	1.621.458,88	1.103,03	1.622.561,91	16.225,62	1.606.336,30
1,6	3	0	1.853.095,86	1.260,61	1.854.356,47	18.543,56	1.835.812,91
1,8	4	0	2.084.732,85	1.418,19	2.086.151,03	20.861,51	2.065.289,52
2,0	5	0	2.316.369,83	1.575,76	2.317.945,59	23.179,46	2.294.766,14
2,4	2	0	2.779.643,80	1.890,91	2.781.534,71	27.815,35	2.753.719,36
2,8	1	0	3.242.917,76	2.206,07	3.245.123,83	32.451,24	3.212.672,59
4,0	1	0	7.840.350,48	36.677,98	7.877.028,46	78.770,28	7.798.258,17
Capital	1	0	53.778.842,90	0,00	53.778.842,90	537.788,43	53.241.054,47
<b>Valor por Estado</b>	<b>224</b>	<b>2</b>	<b>263.375.005,66</b>	<b>33.526,46</b>	<b>263.408.532,12</b>	<b>2.634.085,32</b>	<b>260.774.446,79</b>

**CONFEDERAÇÃO NACIONAL DE MUNICÍPIOS (CNM)**

Valores repassados ao estado do Paraná/PR (Aproximados)

**FPM - Bruto**

Repasse Extra do FPM (EC 84/2014) - Bruto							
Coeficiente Original	Municípios	Perdas de quotas sem a LC 198/2023	Decêndio de 2024				
			Parcela regular	Parcela LC 198/2023	Valor BRUTO do Decêndio	PASEP (1%)	Valor LÍQUIDO do Decêndio
0,6	195	0	874.502,94	4.745,36	879.248,31	8.792,48	870.455,82
0,8	35	0	1.166.003,92	6.327,15	1.172.331,08	11.723,31	1.160.607,77
0,8	11	1	1.166.003,92	-87.450,29	1.078.553,63	10.785,54	1.067.768,09
1,0	32	0	1.457.504,90	7.908,94	1.465.413,85	14.654,14	1.450.759,71
1,0	10	1	1.457.504,90	-87.450,29	1.370.054,61	13.700,55	1.356.354,06
1,2	21	0	1.749.005,89	9.490,73	1.758.496,62	17.584,97	1.740.911,65
1,2	6	1	1.749.005,89	-87.450,29	1.661.555,59	16.615,56	1.644.940,04
1,4	19	0	2.040.506,87	11.072,52	2.051.579,38	20.515,79	2.031.063,59
1,4	2	1	2.040.506,87	-87.450,29	1.953.056,57	19.530,57	1.933.526,01
1,6	15	0	2.332.007,85	12.654,31	2.344.662,15	23.446,62	2.321.215,53
1,6	2	1	2.332.007,85	-87.450,29	2.244.557,55	22.445,58	2.222.111,98
1,8	5	0	2.623.508,83	14.236,09	2.637.744,92	26.377,45	2.611.367,47
2,0	8	0	2.915.009,81	15.817,88	2.930.827,69	29.308,28	2.901.519,41
2,0	1	1	2.915.009,81	-87.450,29	2.827.559,51	28.275,60	2.799.283,92
2,2	5	0	3.206.510,79	17.399,67	3.223.910,46	32.239,10	3.191.671,36
2,2	1	1	3.206.510,79	-87.450,29	3.119.060,50	31.190,60	3.087.869,89
2,4	1	1	3.498.011,77	-87.450,29	3.410.561,48	34.105,61	3.376.455,86

Repasso Extra do FPM (EC 84/2014) - Bruto							
Coeficiente Original	Municípios	Perdas de quotas sem a LC 198/2023	Decêndio de 2024				
			Parcela regular	Parcela LC 198/2023	Valor BRUTO do Decêndio	PASEP (1%)	Valor LÍQUIDO do Decêndio
2,6	3	0	3.789.512,75	20.563,25	3.810.076,00	38.100,76	3.771.975,24
2,8	1	0	4.081.013,73	22.145,04	4.103.158,77	41.031,59	4.062.127,18
3,0	2	0	4.372.514,71	23.726,82	4.396.241,54	43.962,42	4.352.279,12
3,2	3	0	4.664.015,69	25.308,61	4.689.324,31	46.893,24	4.642.431,06
3,4	5	0	4.955.516,68	26.890,40	4.982.407,08	49.824,07	4.932.583,01
3,6	2	0	5.247.017,66	28.472,19	5.275.489,85	52.754,90	5.222.734,95
3,8	1	0	6.981.943,50	45.140,88	7.027.084,39	70.270,84	6.956.813,54
4,0	11	0	7.273.444,48	46.722,67	7.320.167,15	73.201,67	7.246.965,48
4,0	1	1	7.273.444,48	-72.363,39	7.201.081,10	72.010,81	7.129.070,28
Capital	1	0	30.976.613,51	0,00	30.976.613,51	309.766,14	30.666.847,38
<b>Valor por Estado</b>	<b>399</b>	<b>9</b>	<b>675.885.243,74</b>	<b>196.129,77</b>	<b>676.081.373,51</b>	<b>6.760.813,74</b>	<b>669.320.559,78</b>

**CONFEDERAÇÃO NACIONAL DE MUNICÍPIOS (CNM)**

Valores repassados ao estado do Rio de Janeiro/RJ (Aproximados)

**FPM - Bruto**

Repasse Extra do FPM (EC 84/2014) - Bruto							
Coeficiente Original	Municípios	Perdas de quotas sem a LC 198/2023	Decêndio de 2024				
			Parcela regular	Parcela LC 198/2023	Valor BRUTO do Decêndio	PASEP (1%)	Valor LÍQUIDO do Decêndio
0,6	6	0	710.873,95	1.874,83	712.748,78	7.127,49	705.621,30
0,8	7	0	947.831,94	2.499,78	950.331,71	9.503,32	940.828,40
1,0	6	0	1.184.789,92	3.124,72	1.187.914,64	11.879,15	1.176.035,49
1,0	1	1	1.184.789,92	-71.087,40	1.113.702,52	11.137,03	1.102.565,50
1,2	12	0	1.421.747,90	3.749,66	1.425.497,57	14.254,98	1.411.242,59
1,4	6	0	1.658.705,89	4.374,61	1.663.080,50	16.630,80	1.646.449,69
1,4	1	1	1.658.705,89	-71.087,40	1.587.618,49	15.876,18	1.571.742,31
1,6	6	0	1.895.663,87	4.999,55	1.900.663,42	19.006,63	1.881.656,79
1,8	4	0	2.132.621,86	5.624,50	2.138.246,35	21.382,46	2.116.863,89
2,0	4	0	2.369.579,84	6.249,44	2.375.829,28	23.758,29	2.352.070,99
2,0	1	1	2.369.579,84	-71.087,40	2.298.492,44	22.984,92	2.275.507,52
2,2	2	0	2.606.537,82	6.874,39	2.613.412,21	26.134,12	2.587.278,09
2,2	1	2	2.606.537,82	-142.174,79	2.464.363,03	24.643,63	2.439.719,40
2,4	1	1	2.843.495,81	-71.087,40	2.772.408,41	27.724,08	2.744.684,33
2,6	1	0	3.080.453,79	8.124,27	3.088.578,07	30.885,78	3.057.692,28
2,8	2	0	3.317.411,78	8.749,22	3.326.160,99	33.261,61	3.292.899,38
3,0	2	0	3.554.369,76	9.374,16	3.563.743,92	35.637,44	3.528.106,48

Repasso Extra do FPM (EC 84/2014) - Bruto							
Coeficiente Original	Municípios	Perdas de quotas sem a LC 198/2023	Decêndio de 2024				
			Parcela regular	Parcela LC 198/2023	Valor BRUTO do Decêndio	PASEP (1%)	Valor LÍQUIDO do Decêndio
3,2	3	0	3.791.327,74	9.999,11	3.801.326,85	38.013,27	3.763.313,58
3,6	2	0	4.265.243,71	11.248,99	4.276.492,71	42.764,93	4.233.727,78
3,6	1	1	4.265.243,71	-71.087,40	4.194.156,32	41.941,56	4.152.214,75
3,8	1	0	5.785.246,02	-36.240,22	5.749.005,80	57.490,06	5.691.515,74
4,0	20	0	6.022.204,01	-35.615,28	5.986.588,73	59.865,89	5.926.722,84
4,0	1	1	6.022.204,01	-119.201,56	5.903.002,45	59.030,02	5.843.972,42
Capital	1	0	30.116.152,03	0,00	30.116.152,03	301.161,52	29.814.990,51
<b>Valor por Estado</b>	<b>92</b>	<b>8</b>	<b>293.642.405,29</b>	<b>-1.058.511,57</b>	<b>292.583.893,72</b>	<b>2.925.838,94</b>	<b>289.658.054,78</b>

Município forte. Brasil forte.

CNM

**CONFEDERAÇÃO NACIONAL DE MUNICÍPIOS (CNM)**

Valores repassados ao estado do Rio Grande do Norte/RN (Aproximados)

**FPM - Bruto**

Repasse Extra do FPM (EC 84/2014) - Bruto							
Coeficiente Original	Municípios	Perdas de quotas sem a LC 198/2023	Decêndio de 2024				
			Parcela regular	Parcela LC 198/2023	Valor BRUTO do Decêndio	PASEP (1%)	Valor LÍQUIDO do Decêndio
0,6	92	0	831.740,63	5.586,32	837.326,95	8.373,27	828.953,68
0,8	24	0	1.108.987,51	7.448,42	1.116.435,93	11.164,36	1.105.271,57
0,8	5	1	1.108.987,51	-83.174,06	1.025.813,44	10.258,13	1.015.555,31
1,0	9	0	1.386.234,38	9.310,53	1.395.544,91	13.955,45	1.381.589,46
1,0	6	1	1.386.234,38	-83.174,06	1.303.060,32	13.030,60	1.290.029,72
1,2	5	0	1.663.481,26	11.172,64	1.674.653,89	16.746,54	1.657.907,35
1,4	5	0	1.940.728,13	13.034,74	1.953.762,88	19.537,63	1.934.225,25
1,4	1	1	1.940.728,13	-83.174,06	1.857.554,07	18.575,54	1.838.978,53
1,6	5	0	2.217.975,01	14.896,85	2.232.871,86	22.328,72	2.210.543,14
1,6	1	1	2.217.975,01	-83.174,06	2.134.800,95	21.348,01	2.113.452,94
1,8	2	0	2.495.221,89	16.758,95	2.511.980,84	25.119,81	2.486.861,03
1,8	1	1	2.495.221,89	-83.174,06	2.412.047,82	24.120,48	2.387.927,35
2,0	1	0	2.772.468,76	18.621,06	2.791.089,82	27.910,90	2.763.178,92
2,0	1	1	2.772.468,76	-83.174,06	2.689.294,70	26.892,95	2.662.401,75
2,2	1	0	3.049.715,64	20.483,16	3.070.198,81	30.701,99	3.039.496,82
2,4	2	0	3.326.962,52	22.345,27	3.349.307,79	33.493,08	3.315.814,71

Repasse Extra do FPM (EC 84/2014) - Bruto							
Coeficiente Original	Municípios	Perdas de quotas sem a LC 198/2023	Decêndio de 2024				
			Parcela regular	Parcela LC 198/2023	Valor BRUTO do Decêndio	PASEP (1%)	Valor LÍQUIDO do Decêndio
2,8	2	0	3.881.456,27	26.069,48	3.907.525,75	39.075,26	3.868.450,49
3,4	1	0	4.713.196,90	31.655,80	4.744.852,70	47.448,53	4.697.404,17
4,0	2	0	8.431.787,26	67.415,93	8.499.203,19	84.992,03	8.414.211,16
Capital	1	0	30.976.613,51	0,00	30.976.613,51	309.766,14	30.666.847,38
<b>Valor por Estado</b>	<b>167</b>	<b>6</b>	<b>245.794.457,78</b>	<b>60.347,62</b>	<b>245.854.805,40</b>	<b>2.458.548,05</b>	<b>243.396.257,35</b>



**CONFEDERAÇÃO NACIONAL DE MUNICÍPIOS (CNM)**

Valores repassados ao estado de Rondônia/RO (Aproximados)

**FPM - Bruto**

Repasse Extra do FPM (EC 84/2014) - Bruto							
Coeficiente Original	Municípios	Perdas de quotas sem a LC 198/2023	Decêndio de 2024				
			Parcela regular	Parcela LC 198/2023	Valor BRUTO do Decêndio	PASEP (1%)	Valor LÍQUIDO do Decêndio
0,6	15	0	607.067,02	19.933,54	627.000,56	6.270,01	620.730,55
0,8	3	0	809.422,69	26.578,06	836.000,75	8.360,01	827.640,74
0,8	5	1	809.422,69	-60.706,70	748.715,99	7.487,16	741.228,83
1,0	1	0	1.011.778,36	33.222,57	1.045.000,93	10.450,01	1.034.550,92
1,0	2	1	1.011.778,36	-60.706,70	951.071,66	9.510,72	941.560,94
1,0	1	2	1.011.778,36	-121.413,40	890.364,96	8.903,65	
1,2	3	0	1.214.134,03	39.867,09	1.254.001,12	12.540,01	1.241.461,11
1,2	3	1	1.214.134,03	-60.706,70	1.153.427,33	11.534,27	1.141.893,06
1,2	1	2	1.214.134,03	-121.413,40	1.092.720,63	10.927,21	1.081.793,42
1,4	1	0	1.416.489,70	46.511,60	1.463.001,30	14.630,01	1.448.371,29
1,4	2	1	1.416.489,70	-60.706,70	1.355.783,00	13.557,83	1.342.225,17
1,4	1	2	1.416.489,70	-121.413,40	1.295.076,30	12.950,76	
1,6	1	0	1.618.845,37	53.156,12	1.672.001,49	16.720,01	1.655.281,48
1,6	1	1	1.618.845,37	-60.706,70	1.558.138,67	15.581,39	
1,8	2	0	1.821.201,05	59.800,63	1.881.001,68	18.810,02	1.862.191,66
1,8	2	1	1.821.201,05	-60.706,70	1.760.494,34	17.604,94	1.742.889,40

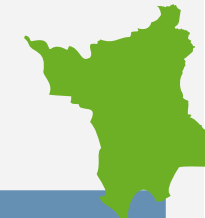
Repasse Extra do FPM (EC 84/2014) - Bruto							
Coeficiente Original	Municípios	Perdas de quotas sem a LC 198/2023	Decêndio de 2024				
			Parcela regular	Parcela LC 198/2023	Valor BRUTO do Decêndio	PASEP (1%)	Valor LÍQUIDO do Decêndio
2,0	1	1	2.023.556,72	-60.706,70	1.962.850,02	19.628,50	1.943.221,52
2,2	1	0	2.225.912,39	73.089,66	2.299.002,05	22.990,02	2.276.012,03
2,4	1	0	2.428.268,06	79.734,18	2.508.002,24	25.080,02	2.482.922,21
3,0	1	0	3.035.335,08	99.667,72	3.135.002,79	31.350,03	3.103.652,77
3,2	2	0	3.237.690,75	106.312,23	3.344.002,98	33.440,03	3.310.562,95
3,6	1	0	3.642.402,09	119.601,26	3.762.003,35	37.620,03	3.724.383,32
Capital	1	0	20.651.075,67	0,00	20.651.075,67	206.510,76	20.444.564,92
<b>Valor por Estado</b>	<b>52</b>	<b>13</b>	<b>84.797.823,61</b>	<b>-0,00</b>	<b>84.797.823,61</b>	<b>847.978,24</b>	<b>83.949.845,38</b>

Município forte. Brasil forte.

CNM

**CONFEDERAÇÃO NACIONAL DE MUNICÍPIOS (CNM)**

Valores repassados ao estado de Roraima/RR (Aproximados)

**FPM - Bruto**

Repasse Extra do FPM (EC 84/2014) - Bruto							
Coeficiente Original	Municípios	Perdas de quotas sem a LC 198/2023	Decêndio de 2024				
			Parcela regular	Parcela LC 198/2023	Valor BRUTO do Decêndio	PASEP (1%)	Valor LÍQUIDO do Decêndio
0,6	2	0	300.559,85	0,00	300.559,85	3.005,60	297.554,25
0,8	2	0	400.746,47	0,00	400.746,47	4.007,46	396.739,00
1,0	4	0	500.933,09	0,00	500.933,09	5.009,33	495.923,76
1,2	5	0	601.119,70	0,00	601.119,70	6.011,20	595.108,51
1,6	1	0	901.679,55	0,00	901.679,55	9.016,80	892.662,76
Capital	1	0	43.023.074,32	0,00	43.023.074,32	430.230,74	42.592.843,58
<b>Valor por Estado</b>	<b>15</b>	<b>0</b>	<b>50.336.697,38</b>	<b>0,00</b>	<b>50.336.697,38</b>	<b>503.366,97</b>	<b>49.833.330,41</b>

**CONFEDERAÇÃO NACIONAL DE MUNICÍPIOS (CNM)**

Valores repassados ao estado do Rio Grande do Sul/RS (Aproximados)

**FPM - Bruto**

Repasse Extra do FPM (EC 84/2014) - Bruto							
Coeficiente Original	Municípios	Perdas de quotas sem a LC 198/2023	Decêndio de 2024				
			Parcela regular	Parcela LC 198/2023	Valor BRUTO do Decêndio	PASEP (1%)	Valor LÍQUIDO do Decêndio
0,6	327	0	775.608,91	3.525,50	779.134,40	7.791,34	771.343,06
0,8	24	0	1.034.145,21	4.700,66	1.038.845,87	10.388,46	1.028.457,41
0,8	8	1	1.034.145,21	-77.560,89	956.584,32	9.565,84	947.018,48
1,0	15	0	1.292.681,51	5.875,83	1.298.557,34	12.985,57	1.285.571,76
1,0	3	1	1.292.681,51	-77.560,89	1.215.120,62	12.151,21	1.202.969,42
1,2	16	0	1.551.217,82	7.050,99	1.558.268,81	15.582,69	1.542.686,12
1,2	4	1	1.551.217,82	-77.560,89	1.473.656,92	14.736,57	1.458.920,36
1,4	20	0	1.809.754,12	8.226,16	1.817.980,27	18.179,80	1.799.800,47
1,4	5	1	1.809.754,12	-77.560,89	1.732.193,23	17.321,93	1.714.871,29
1,6	12	0	2.068.290,42	9.401,32	2.077.691,74	20.776,92	2.056.914,82
1,6	1	1	2.068.290,42	-77.560,89	1.990.729,53	19.907,30	1.970.822,23
1,8	5	0	2.326.826,72	10.576,49	2.337.403,21	23.374,03	2.314.029,18
1,8	5	1	2.326.826,72	-77.560,89	2.249.265,83	22.492,66	2.226.773,17
2,0	6	0	2.585.363,03	11.751,65	2.597.114,68	25.971,15	2.571.143,53
2,0	1	1	2.585.363,03	-77.560,89	2.507.802,13	25.078,02	2.482.724,11
2,2	4	0	2.843.899,33	12.926,82	2.856.826,14	28.568,26	2.828.257,88
2,2	1	1	2.843.899,33	-77.560,89	2.766.338,44	27.663,38	2.738.675,05

Repasso Extra do FPM (EC 84/2014) - Bruto							
Coeficiente Original	Municípios	Perdas de quotas sem a LC 198/2023	Decêndio de 2024				
			Parcela regular	Parcela LC 198/2023	Valor BRUTO do Decêndio	PASEP (1%)	Valor LÍQUIDO do Decêndio
2,4	7	0	3.102.435,63	14.101,98	3.116.537,61	31.165,38	3.085.372,23
2,4	2	1	3.102.435,63	-77.560,89	3.024.874,74	30.248,75	2.994.625,99
2,6	5	0	3.360.971,93	15.277,15	3.376.249,08	33.762,49	3.342.486,59
2,6	1	1	3.360.971,93	-77.560,89	3.283.411,04	32.834,11	3.250.576,93
2,8	3	0	3.619.508,24	16.452,31	3.635.960,55	36.359,61	3.599.600,94
2,8	1	1	3.619.508,24	-77.560,89	3.541.947,35	35.419,47	3.506.527,87
3,0	2	0	3.878.044,54	17.627,48	3.895.672,01	38.956,72	3.856.715,29
3,2	1	0	4.136.580,84	18.802,64	4.155.383,48	41.553,83	4.113.829,65
3,4	2	0	4.395.117,14	19.977,81	4.415.094,95	44.150,95	4.370.944,00
3,6	3	0	4.653.653,45	21.152,97	4.674.806,42	46.748,06	4.628.058,35
3,6	1	1	4.653.653,45	-77.560,89	4.576.092,56	45.760,93	4.530.331,63
4,0	11	0	6.614.150,92	38.590,21	6.652.741,12	66.527,41	6.586.213,71
Capital	1	0	23.232.460,13	0,00	23.232.460,13	232.324,60	23.000.135,53
<b>Valor por Estado</b>	<b>497</b>	<b>12</b>	<b>666.577.739,99</b>	<b>165.955,96</b>	<b>666.743.695,95</b>	<b>6.667.436,96</b>	<b>660.076.258,99</b>

**CONFEDERAÇÃO NACIONAL DE MUNICÍPIOS (CNM)**

Valores repassados ao estado de Santa Catarina/SC (Aproximados)

**FPM - Bruto**

Repasse Extra do FPM (EC 84/2014) - Bruto							
Coeficiente Original	Municípios	Perdas de quotas sem a LC 198/2023	Decêndio de 2024				
			Parcela regular	Parcela LC 198/2023	Valor BRUTO do Decêndio	PASEP (1%)	Valor LÍQUIDO do Decêndio
0,6	160	0	685.307,44	530,22	685.837,66	6.858,38	678.979,29
0,8	27	0	913.743,26	706,96	914.450,22	9.144,50	905.305,71
0,8	1	1	913.743,26	-68.530,74	845.212,51	8.452,13	836.760,39
1,0	16	0	1.142.179,07	883,70	1.143.062,77	11.430,63	1.131.632,14
1,2	24	0	1.370.614,89	1.060,44	1.371.675,32	13.716,75	1.357.958,57
1,2	1	1	1.370.614,89	-68.530,74	1.302.084,14	13.020,84	1.289.063,30
1,4	10	0	1.599.050,70	1.237,18	1.600.287,88	16.002,88	1.584.285,00
1,6	14	0	1.827.486,52	1.413,92	1.828.900,43	18.289,00	1.810.611,43
1,8	3	0	2.055.922,33	1.590,66	2.057.512,99	20.575,13	2.036.937,86
1,8	1	1	2.055.922,33	-68.530,74	1.987.391,59	19.873,92	1.967.517,67
2,0	2	0	2.284.358,15	1.767,40	2.286.125,54	22.861,26	2.263.264,29
2,0	1	1	2.284.358,15	-68.530,74	2.215.827,40	22.158,27	2.193.669,13
2,2	10	0	2.512.793,96	1.944,13	2.514.738,09	25.147,38	2.489.590,71
2,4	1	0	2.741.229,77	2.120,87	2.743.350,65	27.433,51	2.715.917,14
2,6	5	0	2.969.665,59	2.297,61	2.971.963,20	29.719,63	2.942.243,57
2,8	4	0	3.198.101,40	2.474,35	3.200.575,76	32.005,76	3.168.570,00
3,0	1	0	3.426.537,22	2.651,09	3.429.188,31	34.291,88	3.394.896,43

Repasse Extra do FPM (EC 84/2014) - Bruto							
Coeficiente Original	Municípios	Perdas de quotas sem a LC 198/2023	Decêndio de 2024				
			Parcela regular	Parcela LC 198/2023	Valor BRUTO do Decêndio	PASEP (1%)	Valor LÍQUIDO do Decêndio
3,4	2	0	3.883.408,85	3.004,57	3.886.413,42	38.864,13	3.847.549,28
3,8	2	0	5.623.324,80	16.768,63	5.640.093,43	56.400,93	5.583.692,50
4,0	9	0	5.851.760,62	16.945,37	5.868.705,99	58.687,06	5.810.018,93
Capital	1	0	13.767.383,78	0,00	13.767.383,78	137.673,84	13.629.709,95
<b>Valor por Estado</b>	<b>295</b>	<b>4</b>	<b>388.809.458,33</b>	<b>147.516,41</b>	<b>388.956.974,73</b>	<b>3.889.569,75</b>	<b>385.067.404,99</b>



**CONFEDERAÇÃO NACIONAL DE MUNICÍPIOS (CNM)**

Valores repassados ao estado de Sergipe/SE (Aproximados)

**FPM - Bruto**

Repasse Extra do FPM (EC 84/2014) - Bruto							
Coeficiente Original	Municípios	Perdas de quotas sem a LC 198/2023	Decêndio de 2024				
			Parcela regular	Parcela LC 198/2023	Valor BRUTO do Decêndio	PASEP (1%)	Valor LÍQUIDO do Decêndio
0,6	26	0	807.487,12	5.829,45	813.316,57	8.133,17	805.183,41
0,8	7	0	1.076.649,50	7.772,60	1.084.422,10	10.844,22	1.073.577,88
0,8	2	1	1.076.649,50	-80.748,71	995.900,78	9.959,01	985.941,78
1,0	4	0	1.345.811,87	9.715,75	1.355.527,62	13.555,28	1.341.972,35
1,0	1	1	1.345.811,87	-80.748,71	1.265.063,16	12.650,63	1.252.412,53
1,2	9	0	1.614.974,24	11.658,90	1.626.633,15	16.266,33	1.610.366,82
1,2	4	1	1.614.974,24	-80.748,71	1.534.225,53	15.342,26	1.518.883,28
1,4	6	0	1.884.136,62	13.602,06	1.897.738,67	18.977,39	1.878.761,29
1,4	1	1	1.884.136,62	-80.748,71	1.803.387,91	18.033,88	1.785.354,03
1,6	3	0	2.153.298,99	15.545,21	2.168.844,20	21.688,44	2.147.155,76
1,6	1	1	2.153.298,99	-80.748,71	2.072.550,28	20.725,50	2.051.824,78
1,8	2	0	2.422.461,37	17.488,36	2.439.949,72	24.399,50	2.415.550,23
2,0	2	0	2.691.623,74	19.431,51	2.711.055,25	27.110,55	2.683.944,70
2,2	1	0	2.960.786,11	21.374,66	2.982.160,77	29.821,61	2.952.339,17

Repasse Extra do FPM (EC 84/2014) - Bruto							
Coeficiente Original	Municípios	Perdas de quotas sem a LC 198/2023	Decêndio de 2024				
			Parcela regular	Parcela LC 198/2023	Valor BRUTO do Decêndio	PASEP (1%)	Valor LÍQUIDO do Decêndio
2,4	1	0	3.229.948,49	23.317,81	3.253.266,30	32.532,66	3.220.733,64
3,0	1	0	4.037.435,61	29.147,26	4.066.582,87	40.665,83	4.025.917,04
3,2	2	0	4.306.597,99	31.090,41	4.337.688,40	43.376,88	4.294.311,51
4,0	1	0	8.590.858,29	72.389,47	8.663.247,77	86.632,48	8.576.615,29
Capital	1	0	34.418.459,46	0,00	34.418.459,46	344.184,59	34.074.274,86
<b>Valor por Estado</b>	<b>75</b>	<b>5</b>	<b>152.289.241,62</b>	<b>33.526,46</b>	<b>152.322.768,08</b>	<b>1.523.227,68</b>	<b>150.799.540,40</b>

Município forte. Brasil forte.

CNM

**CONFEDERAÇÃO NACIONAL DE MUNICÍPIOS (CNM)**

Valores repassados ao estado de São Paulo/SP (Aproximados)

**FPM - Bruto**

Repasse Extra do FPM (EC 84/2014) - Bruto							
Coeficiente Original	Municípios	Perdas de quotas sem a LC 198/2023	Decêndio de 2024				
			Parcela regular	Parcela LC 198/2023	Valor BRUTO do Decêndio	PASEP (1%)	Valor LÍQUIDO do Decêndio
0,6	265	0	799.020,80	5.002,78	804.023,58	8.040,24	795.983,34
0,8	40	0	1.065.361,07	6.670,37	1.072.031,44	10.720,31	1.061.311,12
0,8	6	1	1.065.361,07	-79.902,08	985.458,99	9.854,59	975.604,40
1,0	24	0	1.331.701,33	8.337,96	1.340.039,30	13.400,39	1.326.638,90
1,0	11	1	1.331.701,33	-79.902,08	1.251.799,25	12.517,99	1.239.281,26
1,0	2	2	1.331.701,33	-159.804,16	1.171.897,17	11.718,97	1.160.178,20
1,2	46	0	1.598.041,60	10.005,55	1.608.047,16	16.080,47	1.591.966,68
1,2	11	1	1.598.041,60	-79.902,08	1.518.139,52	15.181,40	1.502.958,13
1,4	28	0	1.864.381,87	11.673,15	1.876.055,02	18.760,55	1.857.294,47
1,4	8	1	1.864.381,87	-79.902,08	1.784.479,79	17.844,80	1.766.634,99
1,6	19	0	2.130.722,14	13.340,74	2.144.062,88	21.440,63	2.122.622,25
1,6	8	1	2.130.722,14	-79.902,08	2.050.820,06	20.508,20	2.030.311,86
1,8	14	0	2.397.062,40	15.008,33	2.412.070,73	24.120,71	2.387.950,03
1,8	4	1	2.397.062,40	-79.902,08	2.317.160,32	23.171,60	2.293.988,72
2,0	11	0	2.663.402,67	16.675,92	2.680.078,59	26.800,79	2.653.277,81

Repasso Extra do FPM (EC 84/2014) - Bruto							
Coeficiente Original	Municípios	Perdas de quotas sem a LC 198/2023	Decêndio de 2024				
			Parcela regular	Parcela LC 198/2023	Valor BRUTO do Decêndio	PASEP (1%)	Valor LÍQUIDO do Decêndio
2,0	5	1	2.663.402,67	-79.902,08	2.583.500,59	25.835,01	2.557.665,58
2,2	13	0	2.929.742,94	18.343,52	2.948.086,45	29.480,86	2.918.605,59
2,2	5	1	2.929.742,94	-79.902,08	2.849.840,86	28.498,41	2.821.342,45
2,2	1	2	2.929.742,94	-159.804,16	2.769.938,78	27.699,39	2.742.239,39
2,4	16	0	3.196.083,20	20.011,11	3.216.094,31	32.160,94	3.183.933,37
2,4	1	1	3.196.083,20	-79.902,08	3.116.181,12	31.161,81	3.085.019,31
2,6	8	0	3.462.423,47	21.678,70	3.484.102,17	34.841,02	3.449.261,15
2,6	2	1	3.462.423,47	-79.902,08	3.382.521,39	33.825,21	3.348.696,18
2,8	2	0	3.728.763,74	23.346,29	3.752.110,03	37.521,10	3.714.588,93
2,8	4	1	3.728.763,74	-79.902,08	3.648.861,66	36.488,62	3.612.373,04
3,0	8	0	3.995.104,00	25.013,89	4.020.117,89	40.201,18	3.979.916,71
3,0	1	1	3.995.104,00	-79.902,08	3.915.201,92	39.152,02	3.876.049,91
3,0	1	2	3.995.104,00	-159.804,16	3.835.299,84	38.353,00	3.796.946,85
3,2	2	0	4.261.444,27	26.681,48	4.288.125,75	42.881,26	4.245.244,49
3,2	3	1	4.261.444,27	-79.902,08	4.181.542,19	41.815,42	4.139.726,77
3,4	10	0	4.527.784,54	28.349,07	4.556.133,61	45.561,34	4.510.572,27
3,4	1	1	4.527.784,54	-79.902,08	4.447.882,46	44.478,82	4.403.403,63

Repasso Extra do FPM (EC 84/2014) - Bruto							
Coeficiente Original	Municípios	Perdas de quotas sem a LC 198/2023	Decêndio de 2024				
			Parcela regular	Parcela LC 198/2023	Valor BRUTO do Decêndio	PASEP (1%)	Valor LÍQUIDO do Decêndio
3,6	7	0	4.794.124,81	30.016,66	4.824.141,47	48.241,41	4.775.900,05
3,6	1	2	4.794.124,81	-159.804,16	4.634.320,65	46.343,21	4.587.977,44
3,8	1	0	6.183.128,86	43.418,52	6.226.547,37	62.265,47	6.164.281,90
3,8	1	1	6.183.128,86	-416.701,22	5.766.427,64	57.664,28	5.708.763,37
4,0	52	0	6.449.469,12	45.086,11	6.494.555,23	64.945,55	6.429.609,68
4,0	1	0	6.730.135,07	48.019,67	6.778.154,74	67.781,55	6.710.373,20
4,0	1	1	6.449.469,12	-68.167,82	6.381.301,30	63.813,01	6.317.488,29
Capital	1	0	30.116.152,03	0,00	30.116.152,03	301.161,52	29.814.990,51
<b>Valor por Estado</b>	<b>645</b>	<b>24</b>	<b>1.318.963.898,65</b>	<b>311.518,71</b>	<b>1.319.275.417,36</b>	<b>13.192.754,17</b>	<b>1.306.082.663,18</b>

**CONFEDERAÇÃO NACIONAL DE MUNICÍPIOS (CNM)**

Valores repassados ao estado de Tocantins/TO (Aproximados)

**FPM - Bruto**

Repasse Extra do FPM (EC 84/2014) - Bruto							
Coeficiente Original	Municípios	Perdas de quotas sem a LC 198/2023	Decêndio de 2024				
			Parcela regular	Parcela LC 198/2023	Valor BRUTO do Decêndio	PASEP (1%)	Valor LÍQUIDO do Decêndio
0,6	107	0	653.643,26	1.584,59	655.227,85	6.552,28	648.675,57
0,8	11	0	871.524,34	2.112,79	873.637,13	8.736,37	864.900,76
0,8	4	1	871.524,34	-65.364,33	806.160,02	8.061,60	798.098,42
1,0	4	0	1.089.405,43	2.640,98	1.092.046,41	10.920,46	1.081.125,95
1,2	5	0	1.307.286,51	3.169,18	1.310.455,69	13.104,56	1.297.351,14
1,4	1	0	1.525.167,60	3.697,38	1.528.864,97	15.288,65	1.513.576,32
1,6	2	0	1.743.048,68	4.225,57	1.747.274,26	17.472,74	1.729.801,51
2,2	1	0	2.396.691,94	5.810,16	2.402.502,10	24.025,02	2.378.477,08
2,4	1	0	2.614.573,03	6.338,36	2.620.911,38	26.209,11	2.594.702,27
2,8	1	0	3.050.335,20	7.394,75	3.057.729,95	30.577,30	3.027.152,65
4,0	1	0	6.602.949,28	-85.664,39	6.517.284,89	65.172,85	6.452.112,04
Capital	1	0	20.651.075,67	0,00	20.651.075,67	206.510,76	20.444.564,92
<b>Valor por Estado</b>	<b>139</b>	<b>1</b>	<b>134.233.637,91</b>	<b>-96.228,32</b>	<b>134.137.409,58</b>	<b>1.341.374,10</b>	<b>132.796.035,49</b>

**Sede**

SGAN 601 – Módulo N  
CEP: 70830-010  
Asa Norte – Brasília/DF  
Tel: (61) 2101-6000

---

**Escritório Regional**

Rua Marcílio Dias, 574  
Bairro Menino Deus  
CEP: 90130-000 – Porto Alegre/RS  
Tel: (51) 3232-3330