

1º Decêndio de **Fevereiro** de 2025

Nota Decendial

Nota

**Decendial**



Estudos Técnicos/CNM – Janeiro 2025

## FPM - 1º DECÊNDIO DE FEVEREIRO DE 2025


Será creditado na próxima segunda-feira, 10 de fevereiro, nas contas das prefeituras brasileiras, o repasse do Fundo de Participação dos Municípios (FPM) referente ao 1º decêndio do mês, no valor de **R\$ 13.074.312.190,38**, já descontada a retenção do Fundo de Manutenção e Desenvolvimento da Educação Básica e de Valorização dos Profissionais da Educação (Fundeb). Em valores brutos, incluindo o Fundeb, o montante é de **R\$ 16.342.890.237,98**.

O primeiro decêndio sofre influência da arrecadação do mês anterior, uma vez que a base de cálculo para o repasse é dos dias (20 a 30 do mês anterior). **Esse 1º decêndio, geralmente, sempre é o maior do mês e representa quase a metade do valor esperado para o mês inteiro.**

De acordo com os dados da Secretaria do Tesouro Nacional (STN), o 1º decêndio de fevereiro de 2025, comparado ao mesmo decêndio do ano anterior, apresenta **crescimento de 4,31%**. Na comparação com o ano de 2023, o fundo apresenta crescimento de 9,10% no decêndio.




Clique na Região  
para acessar os  
valores referente  
aos Municípios

 CONFEDERAÇÃO NACIONAL DE MUNICÍPIOS	Valores Brutos Nominais dos decêndios		
	2024	2025	%
1º Decêndio	15.668.104.209,41	16.342.890.237,98	<b>4,31%</b>
2º Decêndio			
3º Decêndio			
<b>TOTAL</b>	<b>15.668.104.209,41</b>	<b>16.342.890.237,98</b>	<b>4,31%</b>

\*Departamento de Estudos Técnicos da CNM - Dados nominais

**A arrecadação da base de cálculo do FPM aumentou R\$ 3,0 bilhões no primeiro decêndio de fevereiro de 2025, passando de R\$ 69,64 bilhões em 2024 para R\$ 72,64 bilhões neste ano. O principal fator para o crescimento de 4,31% do FPM foi o IRPJ, refletindo o lucro das empresas, passando de R\$ 53,44 bilhões para R\$ 58,60 bilhões. Contribuiu negativamente o IRRF (nas modalidades de rendimento do trabalho e do capital), que apresentou uma queda substancial de R\$ 2,93 bilhões na arrecadação.**

Quando o valor do repasse é deflacionado, retirando-se a inflação do período e comparado ao mesmo período do ano anterior, o **crescimento é de 0,75%** no decêndio. Em relação ao ano de 2023, o fundo apresenta crescimento real de 0,84% no primeiro decêndio de fevereiro.

 CONFEDERAÇÃO NACIONAL DE MUNICÍPIOS	Valores Brutos Deflacionados dos decêndios		
	2024	2025	%
1º Decêndio	16.221.739.435,96	16.342.890.237,98	<b>0,75%</b>
2º Decêndio			
3º Decêndio			
<b>TOTAL</b>	<b>16.221.739.435,96</b>	<b>16.342.890.237,98</b>	<b>0,75%</b>

\*Departamento de Estudos Técnicos da CNM - Dados deflacionados

Considerando o ano de 2025, **o FPM cresceu, em termos nominais, 5,42% em relação ao mesmo período do ano anterior (+1,8 bilhão)**. Ao se retirar o efeito da inflação do período, é possível observar um **crescimento real de 1,39%**. Na comparação com o ano de 2023, a expansão foi de 14,43% em termos nominais e de 5,33% em termos reais.

Ano	Valores Brutos <b>Nominais</b> do FPM (R\$ Milhões)		
	Jan	Fev	Total
2024	16.722	15.668	<b>32.390</b>
2025	17.803	16.343	<b>34.146</b>
%	<b>6,47%</b>	<b>4,31%</b>	<b>5,42%</b>

\*Departamento de Estudos Técnicos da CNM

Ano	Valores Brutos <b>Deflacionados</b> do FPM (R\$ Milhões)		
	Jan	Fev	Total
2024	17.457	16.222	<b>33.678</b>
2025	17.803	16.343	<b>34.146</b>
%	<b>1,99%</b>	<b>0,75%</b>	<b>1,39%</b>

\*Departamento de Estudos Técnicos da CNM

**A CNM orienta aos gestores municipais que sempre mantenham cautela e atenção no uso dos repasses. É de suma importância que o gestor tenha pleno controle das finanças da prefeitura.**

## Importante

A CNM disponibiliza ao final da Nota os repasses municipais do FPM divididos por estados, indicando uma aproximação do volume de recursos a se receber. Para a interpretação do quadro, o gestor deve ter o conhecimento não somente do seu coeficiente, mas a quantidade de quotas que perderia na ausência da LC 198/2023.

A publicação atual inclui, ainda, um anexo com a listagem dos 541 Municípios que perderam quotas e estão sujeitos ao redutor, para auxiliar a consulta nas tabelas estaduais. Se o Município não consta no Anexo I, ele deve ser consultado considerando o valor 0 na coluna “Perda de quotas sem a LC 198/2023”. Caso o Município esteja no Anexo I, deve-se considerar, para a interpretação da respectiva tabela estadual, a sua quantidade de perda de quotas e não somente o seu coeficiente original. Um Município hipotético possui, por exemplo, coeficiente original de 1.2 e perdeu uma quota na última mensuração do IBGE. Para a cidade, o gestor deverá observar na Tabela de FPM do seu estado a linha do coeficiente 1.2 com a marcação de 1 perda de quota (na coluna “Perda de quotas sem a LC 198/2023”).

O Quadro foi elaborado considerando a parcela regular dos repasses e a parcela que depende dos créditos ou débitos da referida Lei Complementar. Como exemplo, duas cidades para um dado Estado possuem como base o coeficiente 1.2. No entanto, uma delas apresenta redução de coeficiente na ausência da LC 198/2023. Portanto, a despeito de as duas cidades possuírem a mesma parcela regular, a cidade que foi beneficiada pela lei terá um débito em função do redutor financeiro, enquanto a outra cidade receberá um crédito devido à distribuição desse redutor retido.

**CONFEDERAÇÃO NACIONAL DE MUNICÍPIOS (CNM)**

Valores repassados ao estado do Acre/AC (Aproximados)

**FPM - Bruto**

Coeficiente Original	Municípios	Perdas de quotas sem a LC 198/2023	Decêndio de 2025					
			Parcela regular	Parcela LC 198/2023	Valor BRUTO do Decêndio	FUNDEB (20%)	PASEP (1%)	Valor LÍQUIDO do Decêndio
0,6	3	0	856.990,99	3.006,99	859.997,98	171.999,60	8.599,98	679.398,40
0,8	3	0	1.142.654,66	4.009,31	1.146.663,97	229.332,79	11.466,64	905.864,54
1,0	2	0	1.428.318,32	5.011,64	1.433.329,96	286.665,99	14.333,30	1.132.330,67
1,2	7	0	1.713.981,99	6.013,97	1.719.995,96	343.999,19	17.199,96	1.358.796,81
1,2	1	1	1.713.981,99	-57.132,73	1.656.849,25	331.369,85	16.568,49	1.308.910,91
1,4	1	0	1.999.645,65	7.016,30	2.006.661,95	401.332,39	20.066,62	1.585.262,94
1,8	1	0	2.570.972,98	9.020,96	2.579.993,94	515.998,79	25.799,94	2.038.195,21
2,0	1	0	2.856.636,64	10.023,29	2.866.659,93	573.331,99	28.666,60	2.264.661,34
2,0	1	1	2.856.636,64	-57.132,73	2.799.503,91	559.900,78	27.995,04	2.211.608,09
3,0	1	0	4.284.954,96	15.034,93	4.299.989,89	859.997,98	42.999,90	3.396.992,02
Capital	1	0	50.806.912,66	0,00	50.806.912,66	10.161.382,53	508.069,13	40.137.461,00
<b>Valor por Estado</b>	<b>22</b>	<b>2</b>	<b>87.943.189,00</b>	<b>0,00</b>	<b>87.943.189,00</b>	<b>17.588.637,80</b>	<b>879.431,89</b>	<b>69.475.119,31</b>

**CONFEDERAÇÃO NACIONAL DE MUNICÍPIOS (CNM)**

Valores repassados ao estado de Alagoas/AL (Aproximados)

**FPM - Bruto**

Coeficiente Original	Municípios	Perdas de quotas sem a LC 198/2023	Decêndio de 2025					
			Parcela regular	Parcela LC 198/2023	Valor BRUTO do Decêndio	FUNDEB (20%)	PASEP (1%)	Valor LÍQUIDO do Decêndio
0,6	29	0	1.476.828,03	22.097,18	1.498.925,21	299.785,04	14.989,25	1.184.150,92
0,8	8	0	1.969.104,04	29.462,90	1.998.566,95	399.713,39	19.985,67	1.578.867,89
0,8	4	1	1.969.104,04	-98.455,20	1.870.648,84	374.129,77	18.706,49	1.477.812,58
1,0	5	0	2.461.380,05	36.828,63	2.498.208,68	499.641,74	24.982,09	1.973.584,86
1,0	2	1	2.461.380,05	-98.455,20	2.362.924,85	472.584,97	23.629,25	1.866.710,63
1,2	8	0	2.953.656,06	44.194,36	2.997.850,42	599.570,08	29.978,50	2.368.301,83
1,2	9	1	2.953.656,06	-98.455,20	2.855.200,86	571.040,17	28.552,01	2.255.608,68
1,4	11	0	3.445.932,07	51.560,08	3.497.492,16	699.498,43	34.974,92	2.763.018,80
1,4	6	1	3.445.932,07	-98.455,20	3.347.476,87	669.495,37	33.474,77	2.644.506,73
1,6	5	0	3.938.208,09	58.925,81	3.997.133,89	799.426,78	39.971,34	3.157.735,77
1,8	1	1	4.430.484,10	-98.455,20	4.332.028,89	866.405,78	43.320,29	3.422.302,83
2,0	1	0	4.922.760,11	73.657,26	4.996.417,37	999.283,47	49.964,17	3.947.169,72
2,0	2	1	4.922.760,11	-98.455,20	4.824.304,90	964.860,98	48.243,05	3.811.200,87
2,2	2	0	5.415.036,12	81.022,98	5.496.059,10	1.099.211,82	54.960,59	4.341.886,69
2,2	1	3	5.415.036,12	-295.365,61	5.119.670,51	1.023.934,10	51.196,71	4.044.539,70
2,4	1	0	5.907.312,13	88.388,71	5.995.700,84	1.199.140,17	59.957,01	4.736.603,66
2,4	3	1	5.907.312,13	-98.455,20	5.808.856,93	1.161.771,39	58.088,57	4.588.996,97

Coeficiente Original	Municípios	Perdas de quotas sem a LC 198/2023	Decêndio de 2025					
			Parcela regular	Parcela LC 198/2023	Valor BRUTO do Decêndio	FUNDEB (20%)	PASEP (1%)	Valor LÍQUIDO do Decêndio
2,6	1	0	6.399.588,14	95.754,44	6.495.342,57	1.299.068,51	64.953,43	5.131.320,63
3,0	1	0	7.384.140,16	110.485,89	7.494.626,05	1.498.925,21	74.946,26	5.920.754,58
4,0	1	0	15.156.083,67	184.507,48	15.340.591,15	3.068.118,23	153.405,91	12.119.067,01
Capital	1	0	70.565.156,47	0,00	70.565.156,47	14.113.031,29	705.651,56	55.746.473,61
<b>Valor por Estado</b>	<b>102</b>	<b>10</b>	<b>370.749.050,31</b>	<b>37.192,96</b>	<b>370.786.243,27</b>	<b>74.157.248,65</b>	<b>3.707.862,43</b>	<b>292.921.132,19</b>





**CONFEDERAÇÃO NACIONAL DE MUNICÍPIOS (CNM)**

Valores repassados ao estado do Amazonas/AM (Aproximados)

Em função de decisão judicial não publicada, os valores efetivos poderão divergir

**FPM - Bruto**

Coeficiente Original	Municípios	Perdas de quotas sem a LC 198/2023	Decêndio de 2025					
			Parcela regular	Parcela LC 198/2023	Valor BRUTO do Decêndio	FUNDEB (20%)	PASEP (1%)	Valor LÍQUIDO do Decêndio
0,8	2	0	1.188.009,74	3.029,53	1.191.039,28	238.207,86	11.910,39	940.921,03
1,2	8	0	1.782.014,62	4.544,30	1.786.558,92	357.311,78	17.865,59	1.411.381,54
1,2	1	1	1.782.014,62	-59.400,49	1.722.614,13	344.522,83	17.226,14	1.360.865,16
1,4	11	0	2.079.017,05	5.301,68	2.084.318,74	416.863,75	20.843,19	1.646.611,80
1,6	8	0	2.376.019,49	6.059,07	2.382.078,56	476.415,71	23.820,79	1.881.842,06
1,6	1	2	2.376.019,49	-118.800,97	2.257.218,52	451.443,70	22.572,19	1.783.202,63
1,8	5	0	2.673.021,93	6.816,45	2.679.838,38	535.967,68	26.798,38	2.117.072,32
1,8	1	1	2.673.021,93	-59.400,49	2.613.621,44	522.724,29	26.136,21	2.064.760,94
2,0	6	0	2.970.024,36	7.573,83	2.977.598,19	595.519,64	29.775,98	2.352.302,57
2,2	6	0	3.267.026,80	8.331,22	3.275.358,01	655.071,60	32.753,58	2.587.532,83
2,4	2	0	3.564.029,23	9.088,60	3.573.117,83	714.623,57	35.731,18	2.822.763,09
2,6	1	0	3.861.031,67	9.845,98	3.870.877,65	774.175,53	38.708,78	3.057.993,35
3,0	3	0	4.455.036,54	11.360,75	4.466.397,29	893.279,46	44.663,97	3.528.453,86
3,8	1	0	9.360.440,70	40.425,36	9.400.866,06	1.880.173,21	94.008,66	7.426.684,19
4,0	4	0	9.657.443,14	41.182,74	9.698.625,88	1.939.725,18	96.986,26	7.661.914,45

Coeficiente Original	Municípios	Perdas de quotas sem a LC 198/2023	Decêndio de 2025					
			Parcela regular	Parcela LC 198/2023	Valor BRUTO do Decêndio	FUNDEB (20%)	PASEP (1%)	Valor LÍQUIDO do Decêndio
4,0	1	3	9.657.443,14	-921.680,35	8.735.762,80	1.747.152,56	87.357,63	6.901.252,61
Capital	1	0	98.791.219,06	0,00	98.791.219,06	19.758.243,81	987.912,19	78.045.063,05
<b>Valor por Estado</b>	<b>62</b>	<b>7</b>	<b>296.921.027,78</b>	<b>-613.303,51</b>	<b>296.307.724,27</b>	<b>59.261.544,85</b>	<b>2.963.077,24</b>	<b>234.083.102,18</b>



**CONFEDERAÇÃO NACIONAL DE MUNICÍPIOS (CNM)**

Valores repassados ao estado do Amapá/AP (Aproximados)

**FPM - Bruto**

Coeficiente Original	Municípios	Perdas de quotas sem a LC 198/2023	Decêndio de 2025					
			Parcela regular	Parcela LC 198/2023	Valor BRUTO do Decêndio	FUNDEB (20%)	PASEP (1%)	Valor LÍQUIDO do Decêndio
0,6	6	0	685.653,42	11.821,61	697.475,03	139.495,01	6.974,75	551.005,27
0,8	1	0	914.204,56	15.762,15	929.966,70	185.993,34	9.299,67	734.673,70
1,0	1	1	1.142.755,70	-45.710,23	1.097.045,47	219.409,09	10.970,45	866.665,92
1,2	2	0	1.371.306,84	23.643,22	1.394.950,06	278.990,01	13.949,50	1.102.010,54
1,2	2	1	1.371.306,84	-45.710,23	1.325.596,61	265.119,32	13.255,97	1.047.221,32
1,4	1	0	1.599.857,97	27.583,76	1.627.441,73	325.488,35	16.274,42	1.285.678,97
2,2	1	2	2.514.062,53	-91.420,46	2.422.642,08	484.528,42	24.226,42	1.913.887,24
3,4	1	0	3.885.369,37	66.989,13	3.952.358,49	790.471,70	39.523,58	3.122.363,21
Capital	1	0	45.161.700,14	0,00	45.161.700,14	9.032.340,03	451.617,00	35.677.743,11
<b>Valor por Estado</b>	<b>16</b>	<b>4</b>	<b>64.817.098,11</b>	<b>0,00</b>	<b>64.817.098,11</b>	<b>12.963.419,62</b>	<b>648.170,98</b>	<b>51.205.507,51</b>

**CONFEDERAÇÃO NACIONAL DE MUNICÍPIOS (CNM)**

Valores repassados ao estado da Bahia/BA (Aproximados)

**FPM - Bruto**

Coeficiente Original	Municípios	Perdas de quotas sem a LC 198/2023	Decêndio de 2025					
			Parcela regular	Parcela LC 198/2023	Valor BRUTO do Decêndio	FUNDEB (20%)	PASEP (1%)	Valor LÍQUIDO do Decêndio
0,6	63	0	1.444.145,54	11.401,15	1.455.546,69	291.109,34	14.555,47	1.149.881,88
0,8	52	0	1.925.527,38	15.201,53	1.940.728,91	388.145,78	19.407,29	1.533.175,84
0,8	10	1	1.925.527,38	-96.276,37	1.829.251,01	365.850,20	18.292,51	1.445.108,30
1,0	50	0	2.406.909,23	19.001,91	2.425.911,14	485.182,23	24.259,11	1.916.469,80
1,0	14	1	2.406.909,23	-96.276,37	2.310.632,86	462.126,57	23.106,33	1.825.399,96
1,2	63	0	2.888.291,07	22.802,30	2.911.093,37	582.218,67	29.110,93	2.299.763,76
1,2	20	1	2.888.291,07	-96.276,37	2.792.014,70	558.402,94	27.920,15	2.205.691,62
1,4	36	0	3.369.672,92	26.602,68	3.396.275,60	679.255,12	33.962,76	2.683.057,72
1,4	8	1	3.369.672,92	-96.276,37	3.273.396,55	654.679,31	32.733,97	2.585.983,27
1,4	1	2	3.369.672,92	-192.552,74	3.177.120,18	635.424,04	31.771,20	2.509.924,94
1,6	19	0	3.851.054,76	30.403,06	3.881.457,83	776.291,57	38.814,58	3.066.351,68
1,6	4	1	3.851.054,76	-96.276,37	3.754.778,40	750.955,68	37.547,78	2.966.274,93
1,6	1	2	3.851.054,76	-192.552,74	3.658.502,03	731.700,41	36.585,02	2.890.216,60
1,8	13	0	4.332.436,61	34.203,45	4.366.640,06	873.328,01	43.666,40	3.449.645,64
1,8	5	1	4.332.436,61	-96.276,37	4.236.160,24	847.232,05	42.361,60	3.346.566,59
2,0	6	0	4.813.818,46	38.003,83	4.851.822,29	970.364,46	48.518,22	3.832.939,61
2,0	3	1	4.813.818,46	-96.276,37	4.717.542,09	943.508,42	47.175,42	3.726.858,25
2,0	1	2	4.813.818,46	-192.552,74	4.621.265,72	924.253,14	46.212,66	3.650.799,92

Coeficiente Original	Municípios	Perdas de quotas sem a LC 198/2023	Decêndio de 2025					
			Parcela regular	Parcela LC 198/2023	Valor BRUTO do Decêndio	FUNDEB (20%)	PASEP (1%)	Valor LÍQUIDO do Decêndio
2,2	5	0	5.295.200,30	41.804,21	5.337.004,51	1.067.400,90	53.370,05	4.216.233,57
2,2	4	1	5.295.200,30	-96.276,37	5.198.923,93	1.039.784,79	51.989,24	4.107.149,91
2,2	1	2	5.295.200,30	-192.552,74	5.102.647,56	1.020.529,51	51.026,48	4.031.091,57
2,4	6	0	5.776.582,15	45.604,60	5.822.186,74	1.164.437,35	58.221,87	4.599.527,53
2,4	2	1	5.776.582,15	-96.276,37	5.680.305,78	1.136.061,16	56.803,06	4.487.441,56
2,6	5	0	6.257.963,99	49.404,98	6.307.368,97	1.261.473,79	63.073,69	4.982.821,49
2,6	1	1	6.257.963,99	-96.276,37	6.161.687,62	1.232.337,52	61.616,88	4.867.733,22
2,8	2	0	6.739.345,84	53.205,36	6.792.551,20	1.358.510,24	67.925,51	5.366.115,45
2,8	2	1	6.739.345,84	-96.276,37	6.643.069,47	1.328.613,89	66.430,69	5.248.024,88
3,0	1	0	7.220.727,68	57.005,74	7.277.733,43	1.455.546,69	72.777,33	5.749.409,41
3,0	1	1	7.220.727,68	-96.276,37	7.124.451,31	1.424.890,26	71.244,51	5.628.316,54
3,2	1	0	7.702.109,53	60.806,13	7.762.915,66	1.552.583,13	77.629,16	6.132.703,37
3,4	3	0	8.183.491,37	64.606,51	8.248.097,88	1.649.619,58	82.480,98	6.515.997,33
3,6	1	1	8.664.873,22	-96.276,37	8.568.596,85	1.713.719,37	85.685,97	6.769.191,51
4,0	11	0	14.407.144,02	109.481,33	14.516.625,35	2.903.325,07	145.166,25	11.468.134,02
4,0	1	1	14.407.144,02	-62.802,70	14.344.341,32	2.868.868,26	143.443,41	11.332.029,64
Capital	1	0	127.017.281,64	0,00	127.017.281,64	25.403.456,33	1.270.172,82	100.343.652,50
<b>Valor por Estado</b>	<b>417</b>	<b>22</b>	<b>1.493.248.604,90</b>	<b>401.684,00</b>	<b>1.493.650.288,91</b>	<b>298.730.057,78</b>	<b>14.936.502,89</b>	<b>1.179.983.728,24</b>

**CONFEDERAÇÃO NACIONAL DE MUNICÍPIOS (CNM)**

Valores repassados ao estado do Ceará/CE (Aproximados)

**FPM - Bruto**

Coeficiente Original	Municípios	Perdas de quotas sem a LC 198/2023	Decêndio de 2025					
			Parcela regular	Parcela LC 198/2023	Valor BRUTO do Decêndio	FUNDEB (20%)	PASEP (1%)	Valor LÍQUIDO do Decêndio
0,6	20	0	1.420.200,60	2.864,64	1.423.065,24	284.613,05	14.230,65	1.124.221,54
0,8	20	0	1.893.600,80	3.819,52	1.897.420,32	379.484,06	18.974,20	1.498.962,06
0,8	1	1	1.893.600,80	-94.680,04	1.798.920,76	359.784,15	17.989,21	1.421.147,40
1,0	15	0	2.367.001,00	4.774,40	2.371.775,40	474.355,08	23.717,75	1.873.702,57
1,0	2	1	2.367.001,00	-94.680,04	2.272.320,96	454.464,19	22.723,21	1.795.133,56
1,2	36	0	2.840.401,20	5.729,28	2.846.130,49	569.226,10	28.461,30	2.248.443,08
1,2	2	1	2.840.401,20	-94.680,04	2.745.721,16	549.144,23	27.457,21	2.169.119,72
1,2	1	3	2.840.401,20	-284.040,12	2.556.361,08	511.272,22	25.563,61	2.019.525,26
1,4	20	0	3.313.801,41	6.684,16	3.320.485,57	664.097,11	33.204,86	2.623.183,60
1,4	1	1	3.313.801,41	-94.680,04	3.219.121,37	643.824,27	32.191,21	2.543.105,88
1,6	12	0	3.787.201,61	7.639,04	3.794.840,65	758.968,13	37.948,41	2.997.924,11
1,8	10	0	4.260.601,81	8.593,92	4.269.195,73	853.839,15	42.691,96	3.372.664,63
2,0	5	0	4.734.002,01	9.548,80	4.743.550,81	948.710,16	47.435,51	3.747.405,14
2,2	5	0	5.207.402,21	10.503,68	5.217.905,89	1.043.581,18	52.179,06	4.122.145,65
2,2	2	1	5.207.402,21	-94.680,04	5.112.722,17	1.022.544,43	51.127,22	4.039.050,51
2,4	9	0	5.680.802,41	11.458,56	5.692.260,97	1.138.452,19	56.922,61	4.496.886,17
2,6	9	0	6.154.202,61	12.413,44	6.166.616,05	1.233.323,21	61.666,16	4.871.626,68
2,8	5	0	6.627.602,81	13.368,32	6.640.971,13	1.328.194,23	66.409,71	5.246.367,19

Coeficiente Original	Municípios	Perdas de quotas sem a LC 198/2023	Decêndio de 2025					
			Parcela regular	Parcela LC 198/2023	Valor BRUTO do Decêndio	FUNDEB (20%)	PASEP (1%)	Valor LÍQUIDO do Decêndio
3,2	1	0	7.574.403,21	15.278,08	7.589.681,29	1.517.936,26	75.896,81	5.995.848,22
3,6	2	0	8.521.203,61	17.187,84	8.538.391,46	1.707.678,29	85.383,91	6.745.329,25
3,6	1	2	8.521.203,61	-189.360,08	8.331.843,53	1.666.368,71	83.318,44	6.582.156,39
4,0	4	0	14.778.567,47	56.290,57	14.834.858,03	2.966.971,61	148.348,58	11.719.537,85
Capital	1	0	141.130.312,94	0,00	141.130.312,94	28.226.062,59	1.411.303,13	111.492.947,22
<b>Valor por Estado</b>	<b>184</b>	<b>10</b>	<b>809.984.041,39</b>	<b>148.771,85</b>	<b>810.132.813,25</b>	<b>162.026.562,65</b>	<b>8.101.328,13</b>	<b>640.004.922,46</b>



**CONFEDERAÇÃO NACIONAL DE MUNICÍPIOS (CNM)**

Valores repassados ao estado do Espírito Santo/ES (Aproximados)

**FPM - Bruto**

Coeficiente Original	Municípios	Perdas de quotas sem a LC 198/2023	Decêndio de 2025					
			Parcela regular	Parcela LC 198/2023	Valor BRUTO do Decêndio	FUNDEB (20%)	PASEP (1%)	Valor LÍQUIDO do Decêndio
0,6	10	0	1.307.610,13	4.062,48	1.311.672,61	262.334,52	13.116,73	1.036.221,36
0,8	13	0	1.743.480,17	5.416,64	1.748.896,81	349.779,36	17.488,97	1.381.628,48
1,0	9	0	2.179.350,22	6.770,80	2.186.121,01	437.224,20	21.861,21	1.727.035,60
1,0	2	1	2.179.350,22	-87.174,01	2.092.176,21	418.435,24	20.921,76	1.652.819,21
1,2	8	0	2.615.220,26	8.124,96	2.623.345,22	524.669,04	26.233,45	2.072.442,72
1,2	1	1	2.615.220,26	-87.174,01	2.528.046,25	505.609,25	25.280,46	1.997.156,54
1,4	6	0	3.051.090,30	9.479,12	3.060.569,42	612.113,88	30.605,69	2.417.849,84
1,4	2	1	3.051.090,30	-87.174,01	2.963.916,30	592.783,26	29.639,16	2.341.493,87
1,6	6	0	3.486.960,35	10.833,27	3.497.793,62	699.558,72	34.977,94	2.763.256,96
1,6	2	1	3.486.960,35	-87.174,01	3.399.786,34	679.957,27	33.997,86	2.685.831,21
1,8	3	0	3.922.830,39	12.187,43	3.935.017,83	787.003,57	39.350,18	3.108.664,08
1,8	1	1	3.922.830,39	-87.174,01	3.835.656,38	767.131,28	38.356,56	3.030.168,54
2,0	3	0	4.358.700,44	13.541,59	4.372.242,03	874.448,41	43.722,42	3.454.071,20
2,2	1	0	4.794.570,48	14.895,75	4.809.466,23	961.893,25	48.094,66	3.799.478,32
2,6	1	0	5.666.310,57	17.604,07	5.683.914,64	1.136.782,93	56.839,15	4.490.292,56
3,2	1	0	6.973.920,70	21.666,55	6.995.587,25	1.399.117,45	69.955,87	5.526.513,92
3,4	1	0	7.409.790,74	23.020,71	7.432.811,45	1.486.562,29	74.328,11	5.871.921,05

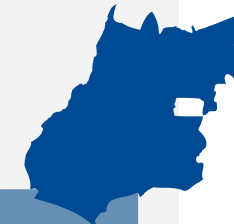


Coeficiente Original	Municípios	Perdas de quotas sem a LC 198/2023	Decêndio de 2025					
			Parcela regular	Parcela LC 198/2023	Valor BRUTO do Decêndio	FUNDEB (20%)	PASEP (1%)	Valor LÍQUIDO do Decêndio
3,6	2	0	7.845.660,78	24.374,87	7.870.035,65	1.574.007,13	78.700,36	6.217.328,17
4,0	5	0	11.372.682,60	45.679,67	11.418.362,27	2.283.672,45	114.183,62	9.020.506,19
Capital	1	0	28.226.062,59	0,00	28.226.062,59	5.645.212,52	282.260,63	22.298.589,44
<b>Valor por Estado</b>	<b>78</b>	<b>5</b>	<b>289.948.396,05</b>	<b>92.982,41</b>	<b>290.041.378,46</b>	<b>58.008.275,69</b>	<b>2.900.413,78</b>	<b>229.132.688,98</b>



**CONFEDERAÇÃO NACIONAL DE MUNICÍPIOS (CNM)**

Valores repassados ao estado de Goiás/GO (Aproximados)

**FPM - Bruto**

Coeficiente Original	Municípios	Perdas de quotas sem a LC 198/2023	Decêndio de 2025					
			Parcela regular	Parcela LC 198/2023	Valor BRUTO do Decêndio	FUNDEB (20%)	PASEP (1%)	Valor LÍQUIDO do Decêndio
0,6	144	0	1.234.050,95	4.284,90	1.238.335,85	247.667,17	12.383,36	978.285,32
0,8	15	0	1.645.401,27	5.713,20	1.651.114,47	330.222,89	16.511,14	1.304.380,43
0,8	6	1	1.645.401,27	-82.270,06	1.563.131,21	312.626,24	15.631,31	1.234.873,65
1,0	8	0	2.056.751,59	7.141,50	2.063.893,09	412.778,62	20.638,93	1.630.475,54
1,0	4	1	2.056.751,59	-82.270,06	1.974.481,52	394.896,30	19.744,82	1.559.840,40
1,2	16	0	2.468.101,91	8.569,80	2.476.671,70	495.334,34	24.766,72	1.956.570,65
1,2	2	1	2.468.101,91	-82.270,06	2.385.831,84	477.166,37	23.858,32	1.884.807,16
1,4	9	0	2.879.452,22	9.998,10	2.889.450,32	577.890,06	28.894,50	2.282.665,75
1,4	1	1	2.879.452,22	-82.270,06	2.797.182,16	559.436,43	27.971,82	2.209.773,91
1,6	8	0	3.290.802,54	11.426,40	3.302.228,94	660.445,79	33.022,29	2.608.760,86
1,6	1	1	3.290.802,54	-82.270,06	3.208.532,48	641.706,50	32.085,32	2.534.740,66
1,8	1	0	3.702.152,86	12.854,70	3.715.007,56	743.001,51	37.150,08	2.934.855,97
1,8	1	1	3.702.152,86	-82.270,06	3.619.882,80	723.976,56	36.198,83	2.859.707,41
2,0	3	0	4.113.503,18	14.283,00	4.127.786,17	825.557,23	41.277,86	3.260.951,08
2,0	1	2	4.113.503,18	-164.540,13	3.948.963,05	789.792,61	39.489,63	3.119.680,81
2,2	2	0	4.524.853,49	15.711,30	4.540.564,79	908.112,96	45.405,65	3.587.046,18
2,2	2	1	4.524.853,49	-82.270,06	4.442.583,43	888.516,69	44.425,83	3.509.640,91
2,4	1	0	4.936.203,81	17.139,60	4.953.343,41	990.668,68	49.533,43	3.913.141,29

Coeficiente Original	Municípios	Perdas de quotas sem a LC 198/2023	Decêndio de 2025					
			Parcela regular	Parcela LC 198/2023	Valor BRUTO do Decêndio	FUNDEB (20%)	PASEP (1%)	Valor LÍQUIDO do Decêndio
2,6	4	0	5.347.554,13	18.567,90	5.366.122,03	1.073.224,41	53.661,22	4.239.236,40
3,0	1	0	6.170.254,76	21.424,50	6.191.679,26	1.238.335,85	61.916,79	4.891.426,62
3,2	4	0	6.581.605,08	22.852,80	6.604.457,88	1.320.891,58	66.044,58	5.217.521,72
3,4	2	0	6.992.955,40	24.281,10	7.017.236,50	1.403.447,30	70.172,36	5.543.616,83
3,4	1	1	6.992.955,40	-82.270,06	6.910.685,34	1.382.137,07	69.106,85	5.459.441,42
3,8	1	0	10.470.937,76	45.734,18	10.516.671,94	2.103.334,39	105.166,72	8.308.170,83
4,0	7	0	11.413.344,42	-77.645,27	11.335.699,15	2.267.139,83	113.356,99	8.955.202,33
Capital	1	0	49.395.609,53	0,00	49.395.609,53	9.879.121,91	493.956,10	39.022.531,53
<b>Valor por Estado</b>	<b>246</b>	<b>10</b>	<b>601.295.014,66</b>	<b>-724.882,40</b>	<b>600.570.132,26</b>	<b>120.114.026,45</b>	<b>6.005.701,32</b>	<b>474.450.404,49</b>

Município forte. Brasil forte.

CNM

**CONFEDERAÇÃO NACIONAL DE MUNICÍPIOS (CNM)**

Valores repassados ao estado do Maranhão/MA (Aproximados)

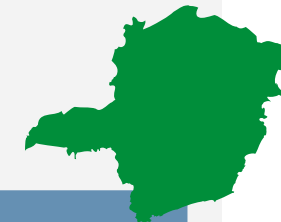
**FPM - Bruto**

Coeficiente Original	Municípios	Perdas de quotas sem a LC 198/2023	Decêndio de 2025					
			Parcela regular	Parcela LC 198/2023	Valor BRUTO do Decêndio	FUNDEB (20%)	PASEP (1%)	Valor LÍQUIDO do Decêndio
0,6	37	0	1.193.161,73	8.507,76	1.201.669,49	240.333,90	12.016,69	949.318,90
0,8	25	0	1.590.882,31	11.343,68	1.602.225,99	320.445,20	16.022,26	1.265.758,53
0,8	4	1	1.590.882,31	-79.544,12	1.511.338,19	302.267,64	15.113,38	1.193.957,17
1,0	17	0	1.988.602,88	14.179,60	2.002.782,49	400.556,50	20.027,82	1.582.198,16
1,0	10	1	1.988.602,88	-79.544,12	1.909.058,77	381.811,75	19.090,59	1.508.156,43
1,0	1	2	1.988.602,88	-159.088,23	1.829.514,65	365.902,93	18.295,15	1.445.316,58
1,2	40	0	2.386.323,46	17.015,52	2.403.338,98	480.667,80	24.033,39	1.898.637,80
1,2	5	1	2.386.323,46	-79.544,12	2.306.779,35	461.355,87	23.067,79	1.822.355,68
1,4	18	0	2.784.044,04	19.851,44	2.803.895,48	560.779,10	28.038,95	2.215.077,43
1,4	3	1	2.784.044,04	-79.544,12	2.704.499,92	540.899,98	27.045,00	2.136.554,94
1,6	12	0	3.181.764,61	22.687,37	3.204.451,98	640.890,40	32.044,52	2.531.517,06
1,6	4	1	3.181.764,61	-79.544,12	3.102.220,50	620.444,10	31.022,20	2.450.754,19
1,8	9	0	3.579.485,19	25.523,29	3.605.008,48	721.001,70	36.050,08	2.847.956,70
1,8	3	1	3.579.485,19	-79.544,12	3.499.941,08	699.988,22	34.999,41	2.764.953,45
2,0	2	0	3.977.205,77	28.359,21	4.005.564,97	801.112,99	40.055,65	3.164.396,33
2,0	2	1	3.977.205,77	-79.544,12	3.897.661,65	779.532,33	38.976,62	3.079.152,71
2,2	2	0	4.374.926,35	31.195,13	4.406.121,47	881.224,29	44.061,21	3.480.835,96
2,2	2	1	4.374.926,35	-79.544,12	4.295.382,23	859.076,45	42.953,82	3.393.351,96

Coeficiente Original	Municípios	Perdas de quotas sem a LC 198/2023	Decêndio de 2025					
			Parcela regular	Parcela LC 198/2023	Valor BRUTO do Decêndio	FUNDEB (20%)	PASEP (1%)	Valor LÍQUIDO do Decêndio
2,2	1	2	4.374.926,35	-159.088,23	4.215.838,11	843.167,62	42.158,38	3.330.512,11
2,4	3	0	4.772.646,92	34.031,05	4.806.677,97	961.335,59	48.066,78	3.797.275,60
2,6	1	0	5.170.367,50	36.866,97	5.207.234,47	1.041.446,89	52.072,34	4.113.715,23
2,6	2	2	5.170.367,50	-159.088,23	5.011.279,27	1.002.255,85	50.112,79	3.958.910,62
2,8	4	0	5.568.088,08	39.702,89	5.607.790,96	1.121.558,19	56.077,91	4.430.154,86
3,2	3	0	6.363.529,23	45.374,73	6.408.903,96	1.281.780,79	64.089,04	5.063.034,13
3,4	1	0	6.761.249,81	48.210,65	6.809.460,46	1.361.892,09	68.094,60	5.379.473,76
3,8	1	0	14.194.895,28	100.373,70	14.295.268,97	2.859.053,79	142.952,69	11.293.262,49
4,0	4	0	14.592.615,85	103.209,62	14.695.825,47	2.939.165,09	146.958,25	11.609.702,12
Capital	1	0	88.206.445,58	0,00	88.206.445,58	17.641.289,12	882.064,46	69.683.092,01
<b>Valor por Estado</b>	<b>217</b>	<b>14</b>	<b>682.183.480,50</b>	<b>232.456,02</b>	<b>682.415.936,52</b>	<b>136.483.187,30</b>	<b>6.824.159,37</b>	<b>539.108.589,85</b>

**CONFEDERAÇÃO NACIONAL DE MUNICÍPIOS (CNM)**

Valores repassados ao estado de Minas Gerais/MG (Aproximados)

**FPM - Bruto**

Coeficiente Original	Municípios	Perdas de quotas sem a LC 198/2023	Decêndio de 2025					
			Parcela regular	Parcela LC 198/2023	Valor BRUTO do Decêndio	FUNDEB (20%)	PASEP (1%)	Valor LÍQUIDO do Decêndio
0,6	473	0	1.395.426,38	2.763,22	1.398.189,60	279.637,92	13.981,90	1.104.569,78
0,8	81	0	1.860.568,51	3.684,29	1.864.252,80	372.850,56	18.642,53	1.472.759,71
0,8	9	1	1.860.568,51	-93.028,43	1.767.540,08	353.508,02	17.675,40	1.396.356,66
1,0	54	0	2.325.710,63	4.605,37	2.330.316,00	466.063,20	23.303,16	1.840.949,64
1,0	10	1	2.325.710,63	-93.028,43	2.232.682,21	446.536,44	22.326,82	1.763.818,94
1,0	1	2	2.325.710,63	-186.056,85	2.139.653,78	427.930,76	21.396,54	1.690.326,49
1,2	60	0	2.790.852,76	5.526,44	2.796.379,20	559.275,84	27.963,79	2.209.139,57
1,2	2	1	2.790.852,76	-93.028,43	2.697.824,34	539.564,87	26.978,24	2.131.281,22
1,4	36	0	3.255.994,89	6.447,51	3.262.442,40	652.488,48	32.624,42	2.577.329,50
1,4	3	1	3.255.994,89	-93.028,43	3.162.966,46	632.593,29	31.629,66	2.498.743,51
1,6	15	0	3.721.137,01	7.368,59	3.728.505,60	745.701,12	37.285,06	2.945.519,43
1,6	5	1	3.721.137,01	-93.028,43	3.628.108,59	725.621,72	36.281,09	2.866.205,79
1,8	19	0	4.186.279,14	8.289,66	4.194.568,80	838.913,76	41.945,69	3.313.709,35
1,8	3	1	4.186.279,14	-93.028,43	4.093.250,72	818.650,14	40.932,51	3.233.668,07
2,0	7	0	4.651.421,27	9.210,74	4.660.632,00	932.126,40	46.606,32	3.681.899,28
2,0	3	1	4.651.421,27	-93.028,43	4.558.392,84	911.678,57	45.583,93	3.601.130,35
2,2	13	0	5.116.563,39	10.131,81	5.126.695,20	1.025.339,04	51.266,95	4.050.089,21
2,4	4	0	5.581.705,52	11.052,88	5.592.758,40	1.118.551,68	55.927,58	4.418.279,14

Coeficiente Original	Municípios	Perdas de quotas sem a LC 198/2023	Decêndio de 2025					
			Parcela regular	Parcela LC 198/2023	Valor BRUTO do Decêndio	FUNDEB (20%)	PASEP (1%)	Valor LÍQUIDO do Decêndio
2,6	6	0	6.046.847,65	11.973,96	6.058.821,60	1.211.764,32	60.588,22	4.786.469,07
2,6	1	1	6.046.847,65	-93.028,43	5.953.819,22	1.190.763,84	59.538,19	4.703.517,19
2,8	6	0	6.511.989,77	12.895,03	6.524.884,80	1.304.976,96	65.248,85	5.154.659,00
3,0	5	0	6.977.131,90	13.816,10	6.990.948,00	1.398.189,60	69.909,48	5.522.848,92
3,0	1	1	6.977.131,90	-93.028,43	6.884.103,48	1.376.820,70	68.841,03	5.438.441,75
3,2	7	0	7.442.274,03	14.737,18	7.457.011,20	1.491.402,24	74.570,11	5.891.038,85
3,4	5	0	7.907.416,16	15.658,25	7.923.074,41	1.584.614,88	79.230,74	6.259.228,78
3,4	1	1	7.907.416,16	-93.028,43	7.814.387,73	1.562.877,55	78.143,88	6.173.366,31
3,6	5	0	8.372.558,28	16.579,32	8.389.137,61	1.677.827,52	83.891,38	6.627.418,71
3,8	1	0	12.024.038,48	39.816,17	12.063.854,66	2.412.770,93	120.638,55	9.530.445,18
4,0	16	0	12.489.180,61	40.737,25	12.529.917,86	2.505.983,57	125.299,18	9.898.635,11
Capital	1	0	84.678.187,76	0,00	84.678.187,76	16.935.637,55	846.781,88	66.895.768,33
<b>Valor por Estado</b>	<b>853</b>	<b>12</b>	<b>2.141.747.932,90</b>	<b>379.368,23</b>	<b>2.142.127.301,12</b>	<b>428.425.460,22</b>	<b>21.421.273,01</b>	<b>1.692.280.567,89</b>

**CONFEDERAÇÃO NACIONAL DE MUNICÍPIOS (CNM)**

Valores repassados ao estado do Mato Grosso do Sul/MS (Aproximados)

**FPM - Bruto**

Coeficiente Original	Municípios	Perdas de quotas sem a LC 198/2023	Decêndio de 2025					
			Parcela regular	Parcela LC 198/2023	Valor BRUTO do Decêndio	FUNDEB (20%)	PASEP (1%)	Valor LÍQUIDO do Decêndio
0,6	25	0	1.363.907,76	6.958,71	1.370.866,47	274.173,29	13.708,66	1.082.984,51
0,8	9	0	1.818.543,68	9.278,28	1.827.821,96	365.564,39	18.278,22	1.443.979,35
1,0	4	0	2.273.179,60	11.597,86	2.284.777,45	456.955,49	22.847,77	1.804.974,19
1,0	2	1	2.273.179,60	-90.927,18	2.182.252,41	436.450,48	21.822,52	1.723.979,41
1,2	8	0	2.727.815,52	13.917,43	2.741.732,94	548.346,59	27.417,33	2.165.969,03
1,2	1	1	2.727.815,52	-90.927,18	2.636.888,33	527.377,67	26.368,88	2.083.141,78
1,2	1	2	2.727.815,52	-181.854,37	2.545.961,15	509.192,23	25.459,61	2.011.309,31
1,4	10	0	3.182.451,44	16.237,00	3.198.688,43	639.737,69	31.986,88	2.526.963,86
1,4	2	1	3.182.451,44	-90.927,18	3.091.524,25	618.304,85	30.915,24	2.442.304,16
1,6	4	0	3.637.087,36	18.556,57	3.655.643,92	731.128,78	36.556,44	2.887.958,70
1,8	3	0	4.091.723,28	20.876,14	4.112.599,42	822.519,88	41.125,99	3.248.953,54
2,0	2	0	4.546.359,20	23.195,71	4.569.554,91	913.910,98	45.695,55	3.609.948,38
2,2	1	0	5.000.995,12	25.515,28	5.026.510,40	1.005.302,08	50.265,10	3.970.943,21
2,2	2	1	5.000.995,12	-90.927,18	4.910.067,93	982.013,59	49.100,68	3.878.953,67
3,0	1	0	6.819.538,79	34.793,57	6.854.332,36	1.370.866,47	68.543,32	5.414.922,56
3,2	1	1	7.274.174,71	-90.927,18	7.183.247,53	1.436.649,51	71.832,48	5.674.765,55
3,6	1	0	8.183.446,55	41.752,28	8.225.198,83	1.645.039,77	82.251,99	6.497.907,08
4,0	1	0	11.482.471,95	-6.714,21	11.475.757,73	2.295.151,55	114.757,58	9.065.848,61
Capital	1	0	22.580.850,07	0,00	22.580.850,07	4.516.170,01	225.808,50	17.838.871,56
<b>Valor por Estado</b>	<b>79</b>	<b>7</b>	<b>236.830.942,14</b>	<b>-53.105,63</b>	<b>236.777.836,50</b>	<b>47.355.567,30</b>	<b>2.367.778,37</b>	<b>187.054.490,84</b>



**CONFEDERAÇÃO NACIONAL DE MUNICÍPIOS (CNM)**

Valores repassados ao estado do Mato Grosso/MT (Aproximados)

**FPM - Bruto**

Coeficiente Original	Municípios	Perdas de quotas sem a LC 198/2023	Decêndio de 2025					
			Parcela regular	Parcela LC 198/2023	Valor BRUTO do Decêndio	FUNDEB (20%)	PASEP (1%)	Valor LÍQUIDO do Decêndio
0,6	65	0	1.049.273,54	7.483,19	1.056.756,73	211.351,35	10.567,57	834.837,82
0,8	11	0	1.399.031,39	9.977,59	1.409.008,98	281.801,80	14.090,09	1.113.117,09
0,8	5	1	1.399.031,39	-69.951,57	1.329.079,82	265.815,96	13.290,80	1.049.973,06
1,0	6	0	1.748.789,24	12.471,99	1.761.261,22	352.252,24	17.612,61	1.391.396,36
1,0	4	1	1.748.789,24	-69.951,57	1.678.837,67	335.767,53	16.788,38	1.326.281,76
1,0	1	2	1.748.789,24	-139.903,14	1.608.886,10	321.777,22	16.088,86	1.271.020,02
1,2	9	0	2.098.547,08	14.966,38	2.113.513,46	422.702,69	21.135,13	1.669.675,64
1,2	5	1	2.098.547,08	-69.951,57	2.028.595,51	405.719,10	20.285,96	1.602.590,46
1,2	1	2	2.098.547,08	-139.903,14	1.958.643,94	391.728,79	19.586,44	1.547.328,72
1,4	8	0	2.448.304,93	17.460,78	2.465.765,71	493.153,14	24.657,66	1.947.954,91
1,4	1	1	2.448.304,93	-69.951,57	2.378.353,36	475.670,67	23.783,53	1.878.899,15
1,6	7	0	2.798.062,78	19.955,18	2.818.017,95	563.603,59	28.180,18	2.226.234,18
1,6	1	1	2.798.062,78	-69.951,57	2.728.111,21	545.622,24	27.281,11	2.155.207,85
1,8	1	0	3.147.820,62	22.449,57	3.170.270,20	634.054,04	31.702,70	2.504.513,46
1,8	1	2	3.147.820,62	-139.903,14	3.007.917,49	601.583,50	30.079,17	2.376.254,81
2,0	3	0	3.497.578,47	24.943,97	3.522.522,44	704.504,49	35.225,22	2.782.792,73
2,2	1	0	3.847.336,32	27.438,37	3.874.774,69	774.954,94	38.747,75	3.061.072,00
2,4	2	0	4.197.094,17	29.932,76	4.227.026,93	845.405,39	42.270,27	3.339.351,27

Coeficiente Original	Municípios	Perdas de quotas sem a LC 198/2023	Decêndio de 2025					
			Parcela regular	Parcela LC 198/2023	Valor BRUTO do Decêndio	FUNDEB (20%)	PASEP (1%)	Valor LÍQUIDO do Decêndio
2,6	1	0	4.546.852,01	32.427,16	4.579.279,17	915.855,83	45.792,79	3.617.630,55
3,0	2	0	5.246.367,71	37.415,96	5.283.783,66	1.056.756,73	52.837,84	4.174.189,09
3,0	1	1	5.246.367,71	-69.951,57	5.176.416,14	1.035.283,23	51.764,16	4.089.368,75
3,2	1	0	5.596.125,55	39.910,35	5.636.035,91	1.127.207,18	56.360,36	4.452.468,37
3,4	1	0	5.945.883,40	42.404,75	5.988.288,15	1.197.657,63	59.882,88	4.730.747,64
4,0	3	0	9.384.910,50	-56.323,33	9.328.587,17	1.865.717,43	93.285,87	7.369.583,86
Capital	1	0	19.758.243,81	0,00	19.758.243,81	3.951.648,76	197.582,44	15.609.012,61
<b>Valor por Estado</b>	<b>142</b>	<b>12</b>	<b>294.492.257,50</b>	<b>-318.633,81</b>	<b>294.173.623,70</b>	<b>58.834.724,74</b>	<b>2.941.736,24</b>	<b>232.397.162,72</b>

Município forte. Brasil forte.

CNM

**CONFEDERAÇÃO NACIONAL DE MUNICÍPIOS (CNM)**

Valores repassados ao estado do Pará/PA (Aproximados)

**FPM - Bruto**

Coeficiente Original	Municípios	Perdas de quotas sem a LC 198/2023	Decêndio de 2025					
			Parcela regular	Parcela LC 198/2023	Valor BRUTO do Decêndio	FUNDEB (20%)	PASEP (1%)	Valor LÍQUIDO do Decêndio
0,6	11	0	1.060.564,36	12.692,35	1.073.256,71	214.651,34	10.732,57	847.872,80
0,8	5	0	1.414.085,81	16.923,14	1.431.008,95	286.201,79	14.310,09	1.130.497,07
0,8	1	1	1.414.085,81	-70.704,29	1.343.381,52	268.676,30	13.433,82	1.061.271,40
1,0	5	0	1.767.607,27	21.153,92	1.788.761,19	357.752,24	17.887,61	1.413.121,34
1,0	3	1	1.767.607,27	-70.704,29	1.696.902,98	339.380,60	16.969,03	1.340.553,35
1,2	14	0	2.121.128,72	25.384,70	2.146.513,43	429.302,69	21.465,13	1.695.745,61
1,2	2	1	2.121.128,72	-70.704,29	2.050.424,43	410.084,89	20.504,24	1.619.835,30
1,4	15	0	2.474.650,18	29.615,49	2.504.265,66	500.853,13	25.042,66	1.978.369,88
1,4	3	1	2.474.650,18	-70.704,29	2.403.945,89	480.789,18	24.039,46	1.899.117,25
1,6	12	0	2.828.171,63	33.846,27	2.862.017,90	572.403,58	28.620,18	2.260.994,14
1,6	8	1	2.828.171,63	-70.704,29	2.757.467,34	551.493,47	27.574,67	2.178.399,20
1,6	2	2	2.828.171,63	-141.408,58	2.686.763,05	537.352,61	26.867,63	2.122.542,81
1,8	5	0	3.181.693,08	38.077,06	3.219.770,14	643.954,03	32.197,70	2.543.618,41
1,8	2	2	3.181.693,08	-141.408,58	3.040.284,50	608.056,90	30.402,85	2.401.824,76
2,0	6	0	3.535.214,54	42.307,84	3.577.522,38	715.504,48	35.775,22	2.826.242,68
2,0	1	1	3.535.214,54	-70.704,29	3.464.510,25	692.902,05	34.645,10	2.736.963,09
2,2	9	0	3.888.735,99	46.538,63	3.935.274,62	787.054,92	39.352,75	3.108.866,95
2,2	2	2	3.888.735,99	-141.408,58	3.747.327,41	749.465,48	37.473,27	2.960.388,65

Coeficiente Original	Municípios	Perdas de quotas sem a LC 198/2023	Decêndio de 2025					
			Parcela regular	Parcela LC 198/2023	Valor BRUTO do Decêndio	FUNDEB (20%)	PASEP (1%)	Valor LÍQUIDO do Decêndio
2,4	7	0	4.242.257,44	50.769,41	4.293.026,85	858.605,37	42.930,27	3.391.491,21
2,4	1	2	4.242.257,44	-141.408,58	4.100.848,86	820.169,77	41.008,49	3.239.670,60
2,4	1	3	4.242.257,44	-212.112,87	4.030.144,57	806.028,91	40.301,45	3.183.814,21
2,4	1	5	4.242.257,44	-353.521,45	3.888.735,99	777.747,20	38.887,36	3.072.101,43
2,6	5	0	4.595.778,90	55.000,19	4.650.779,09	930.155,82	46.507,79	3.674.115,48
2,6	1	1	4.595.778,90	-70.704,29	4.525.074,61	905.014,92	45.250,75	3.574.808,94
2,6	1	5	4.595.778,90	-353.521,45	4.242.257,44	848.451,49	42.422,57	3.351.383,38
2,8	2	0	4.949.300,35	59.230,98	5.008.531,33	1.001.706,27	50.085,31	3.956.739,75
3,0	1	0	5.302.821,81	63.461,76	5.366.283,57	1.073.256,71	53.662,84	4.239.364,02
3,2	1	0	5.656.343,26	67.692,55	5.724.035,81	1.144.807,16	57.240,36	4.521.988,29
3,2	1	3	5.656.343,26	-212.112,87	5.444.230,39	1.088.846,08	54.442,30	4.300.942,01
3,4	1	1	6.009.864,71	-70.704,29	5.939.160,42	1.187.832,08	59.391,60	4.691.936,73
3,4	1	2	6.009.864,71	-141.408,58	5.868.456,13	1.173.691,23	58.684,56	4.636.080,34
3,6	4	0	6.363.386,17	76.154,11	6.439.540,28	1.287.908,06	64.395,40	5.087.236,82
3,6	1	1	6.363.386,17	-70.704,29	6.292.681,88	1.258.536,38	62.926,82	4.971.218,68
3,6	1	6	6.363.386,17	-424.225,74	5.939.160,42	1.187.832,08	59.391,60	4.691.936,73
3,8	1	0	11.496.414,73	113.858,57	11.610.273,29	2.322.054,66	116.102,73	9.172.115,90
4,0	6	0	11.849.936,18	118.089,35	11.968.025,53	2.393.605,11	119.680,26	9.454.740,17
Capital	1	0	76.210.368,99	0,00	76.210.368,99	15.242.073,80	762.103,69	60.206.191,50
<b>Valor por Estado</b>	<b>144</b>	<b>41</b>	<b>574.901.151,83</b>	<b>234.315,67</b>	<b>575.135.467,50</b>	<b>115.027.093,50</b>	<b>5.751.354,68</b>	<b>454.357.019,33</b>

**CONFEDERAÇÃO NACIONAL DE MUNICÍPIOS (CNM)**

Valores repassados ao estado da Paraíba/PB (Aproximados)

**FPM - Bruto**

Coeficiente Original	Municípios	Perdas de quotas sem a LC 198/2023	Decêndio de 2025					
			Parcela regular	Parcela LC 198/2023	Valor BRUTO do Decêndio	FUNDEB (20%)	PASEP (1%)	Valor LÍQUIDO do Decêndio
0,6	134	0	1.386.360,41	3.664,39	1.390.024,80	278.004,96	13.900,25	1.098.119,59
0,8	14	0	1.848.480,55	4.885,85	1.853.366,40	370.673,28	18.533,66	1.464.159,46
0,8	6	1	1.848.480,55	-92.424,03	1.756.056,52	351.211,30	17.560,57	1.387.284,65
1,0	15	0	2.310.600,69	6.107,31	2.316.708,00	463.341,60	23.167,08	1.830.199,32
1,0	2	1	2.310.600,69	-92.424,03	2.218.176,66	443.635,33	22.181,77	1.752.359,56
1,2	24	0	2.772.720,83	7.328,78	2.780.049,60	556.009,92	27.800,50	2.196.239,19
1,2	2	1	2.772.720,83	-92.424,03	2.680.296,80	536.059,36	26.802,97	2.117.434,47
1,4	7	0	3.234.840,96	8.550,24	3.243.391,20	648.678,24	32.433,91	2.562.279,05
1,4	1	1	3.234.840,96	-92.424,03	3.142.416,94	628.483,39	31.424,17	2.482.509,38
1,6	6	0	3.696.961,10	9.771,70	3.706.732,80	741.346,56	37.067,33	2.928.318,92
2,0	2	0	4.621.201,38	12.214,63	4.633.416,01	926.683,20	46.334,16	3.660.398,64
2,2	2	0	5.083.321,51	13.436,09	5.096.757,61	1.019.351,52	50.967,58	4.026.438,51
2,4	3	0	5.545.441,65	14.657,56	5.560.099,21	1.112.019,84	55.600,99	4.392.478,37
3,0	1	1	6.931.802,07	-92.424,03	6.839.378,04	1.367.875,61	68.393,78	5.403.108,65
3,2	1	0	7.393.922,20	19.543,41	7.413.465,61	1.482.693,12	74.134,66	5.856.637,83
4,0	2	0	15.880.607,07	70.920,46	15.951.527,53	3.190.305,51	159.515,28	12.601.706,75
Capital	1	0	70.565.156,47	0,00	70.565.156,47	14.113.031,29	705.651,56	55.746.473,61
<b>Valor por Estado</b>	<b>223</b>	<b>5</b>	<b>534.870.819,48</b>	<b>92.982,41</b>	<b>534.963.801,89</b>	<b>106.992.760,38</b>	<b>5.349.638,02</b>	<b>422.621.403,50</b>

**CONFEDERAÇÃO NACIONAL DE MUNICÍPIOS (CNM)**

Valores repassados ao estado de Pernambuco/PE (Aproximados)

**FPM - Bruto**

Coeficiente Original	Municípios	Perdas de quotas sem a LC 198/2023	Decêndio de 2025					
			Parcela regular	Parcela LC 198/2023	Valor BRUTO do Decêndio	FUNDEB (20%)	PASEP (1%)	Valor LÍQUIDO do Decêndio
0,6	15	0	1.441.649,19	8.385,98	1.450.035,18	290.007,04	14.500,35	1.145.527,79
0,8	18	0	1.922.198,93	11.181,31	1.933.380,24	386.676,05	19.333,80	1.527.370,39
0,8	3	1	1.922.198,93	-96.109,95	1.826.088,98	365.217,80	18.260,89	1.442.610,29
1,0	18	0	2.402.748,66	13.976,64	2.416.725,30	483.345,06	24.167,25	1.909.212,98
1,0	8	1	2.402.748,66	-96.109,95	2.306.638,71	461.327,74	23.066,39	1.822.244,58
1,2	28	0	2.883.298,39	16.771,97	2.900.070,36	580.014,07	29.000,70	2.291.055,58
1,2	1	1	2.883.298,39	-96.109,95	2.787.188,44	557.437,69	27.871,88	2.201.878,87
1,4	20	0	3.363.848,12	19.567,29	3.383.415,41	676.683,08	33.834,15	2.672.898,18
1,4	4	1	3.363.848,12	-96.109,95	3.267.738,17	653.547,63	32.677,38	2.581.513,16
1,6	12	0	3.844.397,85	22.362,62	3.866.760,47	773.352,09	38.667,60	3.054.740,77
1,6	3	1	3.844.397,85	-96.109,95	3.748.287,91	749.657,58	37.482,88	2.961.147,45
1,6	1	2	3.844.397,85	-192.219,89	3.652.177,96	730.435,59	36.521,78	2.885.220,59
1,8	9	0	4.324.947,58	25.157,95	4.350.105,53	870.021,11	43.501,06	3.436.583,37
1,8	2	1	4.324.947,58	-96.109,95	4.228.837,64	845.767,53	42.288,38	3.340.781,73
1,8	1	2	4.324.947,58	-192.219,89	4.132.727,69	826.545,54	41.327,28	3.264.854,88
2,0	1	0	4.805.497,31	27.953,28	4.833.450,59	966.690,12	48.334,51	3.818.425,97
2,0	3	1	4.805.497,31	-96.109,95	4.709.387,37	941.877,47	47.093,87	3.720.416,02
2,0	1	2	4.805.497,31	-192.219,89	4.613.277,42	922.655,48	46.132,77	3.644.489,16

Coeficiente Original	Municípios	Perdas de quotas sem a LC 198/2023	Decêndio de 2025					
			Parcela regular	Parcela LC 198/2023	Valor BRUTO do Decêndio	FUNDEB (20%)	PASEP (1%)	Valor LÍQUIDO do Decêndio
2,2	5	0	5.286.047,05	30.748,61	5.316.795,65	1.063.359,13	53.167,96	4.200.268,56
2,2	1	1	5.286.047,05	-96.109,95	5.189.937,10	1.037.987,42	51.899,37	4.100.050,31
2,4	6	0	5.766.596,78	33.543,93	5.800.140,71	1.160.028,14	58.001,41	4.582.111,16
2,4	2	1	5.766.596,78	-96.109,95	5.670.486,83	1.134.097,37	56.704,87	4.479.684,60
2,8	5	0	6.727.696,24	39.134,59	6.766.830,83	1.353.366,17	67.668,31	5.345.796,36
3,0	2	0	7.208.245,97	41.929,92	7.250.175,89	1.450.035,18	72.501,76	5.727.638,95
3,2	3	0	7.688.795,70	44.725,24	7.733.520,95	1.546.704,19	77.335,21	6.109.481,55
3,4	2	0	8.169.345,43	47.520,57	8.216.866,01	1.643.373,20	82.168,66	6.491.324,15
3,8	2	0	13.909.952,01	86.584,89	13.996.536,90	2.799.307,38	139.965,37	11.057.264,15
4,0	6	0	14.390.501,74	89.380,22	14.479.881,96	2.895.976,39	144.798,82	11.439.106,75
4,0	1	1	14.390.501,74	-62.636,28	14.327.865,46	2.865.573,09	143.278,65	11.319.013,71
Capital	1	0	88.912.097,15	0,00	88.912.097,15	17.782.419,43	889.120,97	70.240.556,75
<b>Valor por Estado</b>	<b>184</b>	<b>16</b>	<b>809.022.232,73</b>	<b>301.263,00</b>	<b>809.323.495,73</b>	<b>161.864.699,15</b>	<b>8.093.234,96</b>	<b>639.365.561,63</b>

**CONFEDERAÇÃO NACIONAL DE MUNICÍPIOS (CNM)**

Valores repassados ao estado do Piauí/PI (Aproximados)

**FPM - Bruto**

Coeficiente Original	Municípios	Perdas de quotas sem a LC 198/2023	Decêndio de 2025					
			Parcela regular	Parcela LC 198/2023	Valor BRUTO do Decêndio	FUNDEB (20%)	PASEP (1%)	Valor LÍQUIDO do Decêndio
0,6	160	0	1.145.601,27	521,32	1.146.122,59	229.224,52	11.461,23	905.436,85
0,8	18	0	1.527.468,36	695,09	1.528.163,45	305.632,69	15.281,63	1.207.249,13
0,8	1	1	1.527.468,36	-76.373,42	1.451.094,94	290.218,99	14.510,95	1.146.365,00
1,0	8	0	1.909.335,45	868,87	1.910.204,32	382.040,86	19.102,04	1.509.061,41
1,0	1	1	1.909.335,45	-76.373,42	1.832.962,03	366.592,41	18.329,62	1.448.040,00
1,2	13	0	2.291.202,54	1.042,64	2.292.245,18	458.449,04	22.922,45	1.810.873,69
1,4	7	0	2.673.069,63	1.216,41	2.674.286,04	534.857,21	26.742,86	2.112.685,97
1,6	2	0	3.054.936,72	1.390,19	3.056.326,91	611.265,38	30.563,27	2.414.498,26
1,8	4	0	3.436.803,81	1.563,96	3.438.367,77	687.673,55	34.383,68	2.716.310,54
2,0	5	0	3.818.670,90	1.737,73	3.820.408,63	764.081,73	38.204,09	3.018.122,82
2,4	2	0	4.582.405,08	2.085,28	4.584.490,36	916.898,07	45.844,90	3.621.747,38
2,8	1	0	5.346.139,26	2.432,83	5.348.572,09	1.069.714,42	53.485,72	4.225.371,95
4,0	1	0	14.275.546,11	49.966,67	14.325.512,79	2.865.102,56	143.255,13	11.317.155,10
Capital	1	0	88.206.445,58	0,00	88.206.445,58	17.641.289,12	882.064,46	69.683.092,01
<b>Valor por Estado</b>	<b>224</b>	<b>2</b>	<b>433.942.625,73</b>	<b>46.491,20</b>	<b>433.989.116,94</b>	<b>86.797.823,39</b>	<b>4.339.891,17</b>	<b>342.851.402,38</b>



**CONFEDERAÇÃO NACIONAL DE MUNICÍPIOS (CNM)**

Valores repassados ao estado do Paraná/PR (Aproximados)

**FPM - Bruto**

Coeficiente Original	Municípios	Perdas de quotas sem a LC 198/2023	Decêndio de 2025					
			Parcela regular	Parcela LC 198/2023	Valor BRUTO do Decêndio	FUNDEB (20%)	PASEP (1%)	Valor LÍQUIDO do Decêndio
0,6	195	0	1.438.154,11	5.224,22	1.443.378,34	288.675,67	14.433,78	1.140.268,89
0,8	34	0	1.917.538,82	6.965,63	1.924.504,45	384.900,89	19.245,04	1.520.358,52
0,8	11	1	1.917.538,82	-95.876,94	1.821.661,88	364.332,38	18.216,62	1.439.112,88
1,0	34	0	2.396.923,52	8.707,04	2.405.630,56	481.126,11	24.056,31	1.900.448,14
1,0	9	1	2.396.923,52	-95.876,94	2.301.046,58	460.209,32	23.010,47	1.817.826,80
1,2	22	0	2.876.308,23	10.448,45	2.886.756,68	577.351,34	28.867,57	2.280.537,77
1,2	6	1	2.876.308,23	-95.876,94	2.780.431,29	556.086,26	27.804,31	2.196.540,72
1,4	18	0	3.355.692,93	12.189,85	3.367.882,79	673.576,56	33.678,83	2.660.627,40
1,4	2	1	3.355.692,93	-95.876,94	3.259.815,99	651.963,20	32.598,16	2.575.254,63
1,6	15	0	3.835.077,64	13.931,26	3.849.008,90	769.801,78	38.490,09	3.040.717,03
1,6	2	1	3.835.077,64	-95.876,94	3.739.200,70	747.840,14	37.392,01	2.953.968,55
1,8	6	0	4.314.462,34	15.672,67	4.330.135,01	866.027,00	43.301,35	3.420.806,66
2,0	7	0	4.793.847,05	17.414,08	4.811.261,13	962.252,23	48.112,61	3.800.896,29
2,0	1	1	4.793.847,05	-95.876,94	4.697.970,11	939.594,02	46.979,70	3.711.396,38
2,2	4	0	5.273.231,75	19.155,49	5.292.387,24	1.058.477,45	52.923,87	4.180.985,92
2,2	2	1	5.273.231,75	-95.876,94	5.177.354,81	1.035.470,96	51.773,55	4.090.110,30
2,4	1	1	5.752.616,46	-95.876,94	5.656.739,52	1.131.347,90	56.567,40	4.468.824,22
2,6	3	0	6.232.001,16	22.638,30	6.254.639,46	1.250.927,89	62.546,39	4.941.165,18

Coeficiente Original	Municípios	Perdas de quotas sem a LC 198/2023	Decêndio de 2025					
			Parcela regular	Parcela LC 198/2023	Valor BRUTO do Decêndio	FUNDEB (20%)	PASEP (1%)	Valor LÍQUIDO do Decêndio
2,8	1	0	6.711.385,87	24.379,71	6.735.765,58	1.347.153,12	67.357,66	5.321.254,80
3,0	3	0	7.190.770,57	26.121,12	7.216.891,69	1.443.378,34	72.168,92	5.701.344,43
3,2	2	0	7.670.155,28	27.862,53	7.698.017,80	1.539.603,56	76.980,18	6.081.434,06
3,4	5	0	8.149.539,98	29.603,93	8.179.143,91	1.635.828,78	81.791,44	6.461.523,69
3,6	2	0	8.628.924,68	31.345,34	8.660.270,03	1.732.054,01	86.602,70	6.841.613,32
3,8	1	0	11.498.062,94	49.823,58	11.547.886,53	2.309.577,31	115.478,87	9.122.830,36
4,0	11	0	11.977.447,65	51.564,99	12.029.012,64	2.405.802,53	120.290,13	9.502.919,98
4,0	1	1	11.977.447,65	-79.140,11	11.898.307,54	2.379.661,51	118.983,08	9.399.662,96
Capital	1	0	50.806.912,66	0,00	50.806.912,66	10.161.382,53	508.069,13	40.137.461,00
<b>Valor por Estado</b>	<b>399</b>	<b>9</b>	<b>1.110.633.285,17</b>	<b>217.578,84</b>	<b>1.110.850.864,01</b>	<b>222.170.172,80</b>	<b>11.108.508,64</b>	<b>877.572.182,57</b>

Município forte. Brasil forte.

CNM

**CONFEDERAÇÃO NACIONAL DE MUNICÍPIOS (CNM)**

Valores repassados ao estado do Rio de Janeiro/RJ (Aproximados)

**FPM - Bruto**

Coeficiente Original	Municípios	Perdas de quotas sem a LC 198/2023	Decêndio de 2025					
			Parcela regular	Parcela LC 198/2023	Valor BRUTO do Decêndio	FUNDEB (20%)	PASEP (1%)	Valor LÍQUIDO do Decêndio
0,6	6	0	1.167.971,36	2.053,58	1.170.024,94	234.004,99	11.700,25	924.319,70
0,8	7	0	1.557.295,15	2.738,10	1.560.033,25	312.006,65	15.600,33	1.232.426,27
1,0	6	0	1.946.618,94	3.422,63	1.950.041,56	390.008,31	19.500,42	1.540.532,84
1,0	1	1	1.946.618,94	-77.864,76	1.868.754,18	373.750,84	18.687,54	1.476.315,80
1,2	12	0	2.335.942,72	4.107,15	2.340.049,88	468.009,98	23.400,50	1.848.639,40
1,4	6	0	2.725.266,51	4.791,68	2.730.058,19	546.011,64	27.300,58	2.156.745,97
1,4	1	1	2.725.266,51	-77.864,76	2.647.401,75	529.480,35	26.474,02	2.091.447,39
1,6	6	0	3.114.590,30	5.476,20	3.120.066,50	624.013,30	31.200,67	2.464.852,54
1,8	4	0	3.503.914,09	6.160,73	3.510.074,82	702.014,96	35.100,75	2.772.959,10
2,0	4	0	3.893.237,87	6.845,25	3.900.083,13	780.016,63	39.000,83	3.081.065,67
2,0	1	1	3.893.237,87	-77.864,76	3.815.373,12	763.074,62	38.153,73	3.014.144,76
2,2	2	0	4.282.561,66	7.529,78	4.290.091,44	858.018,29	42.900,91	3.389.172,24
2,2	1	2	4.282.561,66	-155.729,51	4.126.832,15	825.366,43	41.268,32	3.260.197,40
2,4	1	1	4.671.885,45	-77.864,76	4.594.020,69	918.804,14	45.940,21	3.629.276,35
2,6	1	0	5.061.209,24	8.898,83	5.070.108,07	1.014.021,61	50.701,08	4.005.385,37
2,8	2	0	5.450.533,02	9.583,35	5.460.116,38	1.092.023,28	54.601,16	4.313.491,94
3,0	2	0	5.839.856,81	10.267,88	5.850.124,69	1.170.024,94	58.501,25	4.621.598,51
3,2	3	0	6.229.180,60	10.952,41	6.240.133,00	1.248.026,60	62.401,33	4.929.705,07

Coeficiente Original	Municípios	Perdas de quotas sem a LC 198/2023	Decêndio de 2025					
			Parcela regular	Parcela LC 198/2023	Valor BRUTO do Decêndio	FUNDEB (20%)	PASEP (1%)	Valor LÍQUIDO do Decêndio
3,6	2	0	7.007.828,17	12.321,46	7.020.149,63	1.404.029,93	70.201,50	5.545.918,21
3,6	1	1	7.007.828,17	-77.864,76	6.929.963,42	1.385.992,68	69.299,63	5.474.671,10
3,8	1	0	9.521.377,34	-40.099,65	9.481.277,69	1.896.255,54	94.812,78	7.490.209,37
4,0	20	0	9.910.701,13	-39.415,13	9.871.286,00	1.974.257,20	98.712,86	7.798.315,94
4,0	1	1	9.910.701,13	-130.970,39	9.779.730,74	1.955.946,15	97.797,31	7.725.987,28
Capital	1	0	49.395.609,53	0,00	49.395.609,53	9.879.121,91	493.956,10	39.022.531,53
<b>Valor por Estado</b>	<b>92</b>	<b>8</b>	<b>482.727.088,85</b>	<b>-1.168.323,96</b>	<b>481.558.764,89</b>	<b>96.311.752,98</b>	<b>4.815.587,65</b>	<b>380.431.424,27</b>



**CONFEDERAÇÃO NACIONAL DE MUNICÍPIOS (CNM)**

Valores repassados ao estado do Rio Grande do Norte/RN (Aproximados)

**FPM - Bruto**

Coeficiente Original	Municípios	Perdas de quotas sem a LC 198/2023	Decêndio de 2025					
			Parcela regular	Parcela LC 198/2023	Valor BRUTO do Decêndio	FUNDEB (20%)	PASEP (1%)	Valor LÍQUIDO do Decêndio
0,6	92	0	1.366.556,24	5.668,68	1.372.224,92	274.444,98	13.722,25	1.084.057,69
0,8	24	0	1.822.074,99	7.558,24	1.829.633,23	365.926,65	18.296,33	1.445.410,25
0,8	5	1	1.822.074,99	-91.103,75	1.730.971,24	346.194,25	17.309,71	1.367.467,28
1,0	10	0	2.277.593,74	9.447,80	2.287.041,53	457.408,31	22.870,42	1.806.762,81
1,0	5	1	2.277.593,74	-91.103,75	2.186.489,99	437.298,00	21.864,90	1.727.327,09
1,2	5	0	2.733.112,48	11.337,36	2.744.449,84	548.889,97	27.444,50	2.168.115,37
1,4	5	0	3.188.631,23	13.226,91	3.201.858,14	640.371,63	32.018,58	2.529.467,93
1,4	1	1	3.188.631,23	-91.103,75	3.097.527,48	619.505,50	30.975,27	2.447.046,71
1,6	5	0	3.644.149,98	15.116,47	3.659.266,45	731.853,29	36.592,66	2.890.820,50
1,6	1	1	3.644.149,98	-91.103,75	3.553.046,23	710.609,25	35.530,46	2.806.906,52
1,8	2	0	4.099.668,72	17.006,03	4.116.674,76	823.334,95	41.166,75	3.252.173,06
1,8	1	1	4.099.668,72	-91.103,75	4.008.564,97	801.712,99	40.085,65	3.166.766,33
2,0	1	0	4.555.187,47	18.895,59	4.574.083,06	914.816,61	45.740,83	3.613.525,62
2,0	1	1	4.555.187,47	-91.103,75	4.464.083,72	892.816,74	44.640,84	3.526.626,14
2,2	1	0	5.010.706,22	20.785,15	5.031.491,37	1.006.298,27	50.314,91	3.974.878,18
2,4	2	0	5.466.224,96	22.674,71	5.488.899,68	1.097.779,94	54.889,00	4.336.230,74
2,8	2	0	6.377.262,46	26.453,83	6.403.716,29	1.280.743,26	64.037,16	5.058.935,87

Coeficiente Original	Municípios	Perdas de quotas sem a LC 198/2023	Decêndio de 2025					
			Parcela regular	Parcela LC 198/2023	Valor BRUTO do Decêndio	FUNDEB (20%)	PASEP (1%)	Valor LÍQUIDO do Decêndio
3,4	1	0	7.743.818,70	32.122,51	7.775.941,21	1.555.188,24	77.759,41	6.142.993,55
4,0	2	0	13.889.882,05	71.264,85	13.961.146,90	2.792.229,38	139.611,47	11.029.306,05
Capital	1	0	50.806.912,66	0,00	50.806.912,66	10.161.382,53	508.069,13	40.137.461,00
<b>Valor por Estado</b>	<b>167</b>	<b>6</b>	<b>403.827.062,17</b>	<b>66.947,33</b>	<b>403.894.009,50</b>	<b>80.778.801,90</b>	<b>4.038.940,10</b>	<b>319.076.267,51</b>



**CONFEDERAÇÃO NACIONAL DE MUNICÍPIOS (CNM)**

Valores repassados ao estado de Rondônia/RO (Aproximados)

**FPM - Bruto**

Coeficiente Original	Municípios	Perdas de quotas sem a LC 198/2023	Decêndio de 2025					
			Parcela regular	Parcela LC 198/2023	Valor BRUTO do Decêndio	FUNDEB (20%)	PASEP (1%)	Valor LÍQUIDO do Decêndio
0,6	15	0	997.415,77	23.289,91	1.020.705,68	204.141,14	10.207,06	806.357,49
0,8	2	0	1.329.887,69	31.053,22	1.360.940,91	272.188,18	13.609,41	1.075.143,32
0,8	6	1	1.329.887,69	-66.494,38	1.263.393,31	252.678,66	12.633,93	998.080,71
1,0	1	0	1.662.359,61	38.816,52	1.701.176,13	340.235,23	17.011,76	1.343.929,14
1,0	2	1	1.662.359,61	-66.494,38	1.595.865,23	319.173,05	15.958,65	1.260.733,53
1,0	1	2	1.662.359,61	-132.988,77	1.529.370,84	305.874,17	15.293,71	1.208.202,97
1,2	3	0	1.994.831,54	46.579,82	2.041.411,36	408.282,27	20.414,11	1.612.714,97
1,2	3	1	1.994.831,54	-66.494,38	1.928.337,15	385.667,43	19.283,37	1.523.386,35
1,2	1	2	1.994.831,54	-132.988,77	1.861.842,77	372.368,55	18.618,43	1.470.855,79
1,4	1	0	2.327.303,46	54.343,13	2.381.646,59	476.329,32	23.816,47	1.881.500,80
1,4	2	1	2.327.303,46	-66.494,38	2.260.809,07	452.161,81	22.608,09	1.786.039,17
1,4	1	2	2.327.303,46	-132.988,77	2.194.314,69	438.862,94	21.943,15	1.733.508,60
1,6	1	0	2.659.775,38	62.106,43	2.721.881,81	544.376,36	27.218,82	2.150.286,63
1,6	1	1	2.659.775,38	-66.494,38	2.593.281,00	518.656,20	25.932,81	2.048.691,99
1,8	2	0	2.992.247,30	69.869,73	3.062.117,04	612.423,41	30.621,17	2.419.072,46
1,8	2	1	2.992.247,30	-66.494,38	2.925.752,92	585.150,58	29.257,53	2.311.344,81
2,0	1	1	3.324.719,23	-66.494,38	3.258.224,84	651.644,97	32.582,25	2.573.997,63

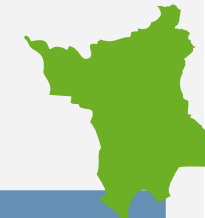
Coeficiente Original	Municípios	Perdas de quotas sem a LC 198/2023	Decêndio de 2025					
			Parcela regular	Parcela LC 198/2023	Valor BRUTO do Decêndio	FUNDEB (20%)	PASEP (1%)	Valor LÍQUIDO do Decêndio
2,2	1	0	3.657.191,15	85.396,34	3.742.587,49	748.517,50	37.425,87	2.956.644,12
2,4	1	0	3.989.663,07	93.159,65	4.082.822,72	816.564,54	40.828,23	3.225.429,95
3,0	1	0	4.987.078,84	116.449,56	5.103.528,40	1.020.705,68	51.035,28	4.031.787,43
3,2	2	0	5.319.550,76	124.212,86	5.443.763,62	1.088.752,72	54.437,64	4.300.573,26
3,6	1	0	5.984.494,61	139.739,47	6.124.234,08	1.224.846,82	61.242,34	4.838.144,92
Capital	1	0	33.871.275,10	0,00	33.871.275,10	6.774.255,02	338.712,75	26.758.307,33
<b>Valor por Estado</b>	<b>52</b>	<b>13</b>	<b>139.264.874,59</b>	<b>-0,00</b>	<b>139.264.874,59</b>	<b>27.852.974,92</b>	<b>1.392.648,75</b>	<b>110.019.250,93</b>





**CONFEDERAÇÃO NACIONAL DE MUNICÍPIOS (CNM)**

Valores repassados ao estado de Roraima/RR (Aproximados)

**FPM - Bruto**

Coeficiente Original	Municípios	Perdas de quotas sem a LC 198/2023	Decêndio de 2025					
			Parcela regular	Parcela LC 198/2023	Valor BRUTO do Decêndio	FUNDEB (20%)	PASEP (1%)	Valor LÍQUIDO do Decêndio
0,6	2	0	500.680,79	0,00	500.680,79	100.136,16	5.006,81	395.537,82
0,8	2	0	667.574,38	0,00	667.574,38	133.514,88	6.675,74	527.383,76
1,0	4	0	834.467,98	0,00	834.467,98	166.893,60	8.344,68	659.229,70
1,2	5	0	1.001.361,57	0,00	1.001.361,57	200.272,31	10.013,62	791.075,64
1,6	1	0	1.335.148,76	0,00	1.335.148,76	267.029,75	13.351,49	1.054.767,52
Capital	1	0	70.565.156,47	0,00	70.565.156,47	14.113.031,29	705.651,56	55.746.473,61
<b>Valor por Estado</b>	<b>15</b>	<b>0</b>	<b>82.581.495,32</b>	<b>0,00</b>	<b>82.581.495,32</b>	<b>16.516.299,06</b>	<b>825.814,95</b>	<b>65.239.381,30</b>

**CONFEDERAÇÃO NACIONAL DE MUNICÍPIOS (CNM)**

Valores repassados ao estado do Rio Grande do Sul/RS (Aproximados)

**FPM - Bruto**

Coeficiente Original	Municípios	Perdas de quotas sem a LC 198/2023	Decêndio de 2025					
			Parcela regular	Parcela LC 198/2023	Valor BRUTO do Decêndio	FUNDEB (20%)	PASEP (1%)	Valor LÍQUIDO do Decêndio
0,6	327	0	1.274.331,39	3.861,61	1.278.193,00	255.638,60	12.781,93	1.009.772,47
0,8	24	0	1.699.108,52	5.148,81	1.704.257,34	340.851,47	17.042,57	1.346.363,30
0,8	8	1	1.699.108,52	-84.955,43	1.614.153,10	322.830,62	16.141,53	1.275.180,95
1,0	15	0	2.123.885,65	6.436,02	2.130.321,67	426.064,33	21.303,22	1.682.954,12
1,0	3	1	2.123.885,65	-84.955,43	2.038.930,23	407.786,05	20.389,30	1.610.754,88
1,2	16	0	2.548.662,78	7.723,22	2.556.386,00	511.277,20	25.563,86	2.019.544,94
1,2	4	1	2.548.662,78	-84.955,43	2.463.707,36	492.741,47	24.637,07	1.946.328,81
1,4	20	0	2.973.439,91	9.010,42	2.982.450,34	596.490,07	29.824,50	2.356.135,77
1,4	5	1	2.973.439,91	-84.955,43	2.888.484,49	577.696,90	28.884,84	2.281.902,75
1,6	12	0	3.398.217,04	10.297,63	3.408.514,67	681.702,93	34.085,15	2.692.726,59
1,6	1	1	3.398.217,04	-84.955,43	3.313.261,62	662.652,32	33.132,62	2.617.476,68
1,8	5	0	3.822.994,18	11.584,83	3.834.579,01	766.915,80	38.345,79	3.029.317,41
1,8	5	1	3.822.994,18	-84.955,43	3.738.038,75	747.607,75	37.380,39	2.953.050,61
2,0	6	0	4.247.771,31	12.872,03	4.260.643,34	852.128,67	42.606,43	3.365.908,24
2,0	1	1	4.247.771,31	-84.955,43	4.162.815,88	832.563,18	41.628,16	3.288.624,54
2,2	4	0	4.672.548,44	14.159,24	4.686.707,67	937.341,53	46.867,08	3.702.499,06
2,2	1	1	4.672.548,44	-84.955,43	4.587.593,01	917.518,60	45.875,93	3.624.198,48
2,4	7	0	5.097.325,57	15.446,44	5.112.772,01	1.022.554,40	51.127,72	4.039.089,89

Coeficiente Original	Municípios	Perdas de quotas sem a LC 198/2023	Decêndio de 2025					
			Parcela regular	Parcela LC 198/2023	Valor BRUTO do Decêndio	FUNDEB (20%)	PASEP (1%)	Valor LÍQUIDO do Decêndio
2,4	2	1	5.097.325,57	-84.955,43	5.012.370,14	1.002.474,03	50.123,70	3.959.772,41
2,6	5	0	5.522.102,70	16.733,64	5.538.836,34	1.107.767,27	55.388,36	4.375.680,71
2,6	1	1	5.522.102,70	-84.955,43	5.437.147,27	1.087.429,45	54.371,47	4.295.346,34
2,8	3	0	5.946.879,83	18.020,85	5.964.900,68	1.192.980,14	59.649,01	4.712.271,53
2,8	1	1	5.946.879,83	-84.955,43	5.861.924,40	1.172.384,88	58.619,24	4.630.920,28
3,0	2	0	6.371.656,96	19.308,05	6.390.965,01	1.278.193,00	63.909,65	5.048.862,36
3,2	1	0	6.796.434,09	20.595,25	6.817.029,34	1.363.405,87	68.170,29	5.385.453,18
3,4	2	0	7.221.211,22	21.882,46	7.243.093,68	1.448.618,74	72.430,94	5.722.044,01
3,6	3	0	7.645.988,35	23.169,66	7.669.158,01	1.533.831,60	76.691,58	6.058.634,83
3,6	1	1	7.645.988,35	-84.955,43	7.561.032,92	1.512.206,58	75.610,33	5.973.216,01
4,0	11	0	10.885.296,17	42.480,90	10.927.777,07	2.185.555,41	109.277,77	8.632.943,88
Capital	1	0	38.105.184,49	0,00	38.105.184,49	7.621.036,90	381.051,84	30.103.095,75
<b>Valor por Estado</b>	<b>497</b>	<b>12</b>	<b>1.095.326.569,50</b>	<b>184.105,17</b>	<b>1.095.510.674,67</b>	<b>219.102.134,93</b>	<b>10.955.106,75</b>	<b>865.453.432,99</b>

**CONFEDERAÇÃO NACIONAL DE MUNICÍPIOS (CNM)**

Valores repassados ao estado de Santa Catarina/SC (Aproximados)

**FPM - Bruto**

Coeficiente Original	Municípios	Perdas de quotas sem a LC 198/2023	Decêndio de 2025					
			Parcela regular	Parcela LC 198/2023	Valor BRUTO do Decêndio	FUNDEB (20%)	PASEP (1%)	Valor LÍQUIDO do Decêndio
0,6	160	0	1.133.137,15	588,26	1.133.725,41	226.745,08	11.337,25	895.643,07
0,8	30	0	1.510.849,53	784,35	1.511.633,88	302.326,78	15.116,34	1.194.190,76
0,8	1	1	1.510.849,53	-75.542,48	1.435.307,05	287.061,41	14.353,07	1.133.892,57
1,0	13	0	1.888.561,91	980,43	1.889.542,35	377.908,47	18.895,42	1.492.738,45
1,2	25	0	2.266.274,29	1.176,52	2.267.450,82	453.490,16	22.674,51	1.791.286,14
1,2	1	1	2.266.274,29	-75.542,48	2.190.731,82	438.146,36	21.907,32	1.730.678,14
1,4	11	0	2.643.986,68	1.372,61	2.645.359,28	529.071,86	26.453,59	2.089.833,83
1,6	12	0	3.021.699,06	1.568,70	3.023.267,75	604.653,55	30.232,68	2.388.381,53
1,8	3	0	3.399.411,44	1.764,78	3.401.176,22	680.235,24	34.011,76	2.686.929,22
1,8	1	1	3.399.411,44	-75.542,48	3.323.868,96	664.773,79	33.238,69	2.625.856,48
2,0	5	0	3.777.123,82	1.960,87	3.779.084,69	755.816,94	37.790,85	2.985.476,91
2,0	1	1	3.777.123,82	-75.542,48	3.701.581,35	740.316,27	37.015,81	2.924.249,26
2,2	7	0	4.154.836,21	2.156,96	4.156.993,16	831.398,63	41.569,93	3.284.024,60
2,4	1	0	4.532.548,59	2.353,04	4.534.901,63	906.980,33	45.349,02	3.582.572,29
2,6	5	0	4.910.260,97	2.549,13	4.912.810,10	982.562,02	49.128,10	3.881.119,98
2,8	4	0	5.287.973,35	2.745,22	5.290.718,57	1.058.143,71	52.907,19	4.179.667,67
3,0	1	0	5.665.685,73	2.941,30	5.668.627,04	1.133.725,41	56.686,27	4.478.215,36
3,2	1	0	6.043.398,12	3.137,39	6.046.535,51	1.209.307,10	60.465,36	4.776.763,05

Coeficiente Original	Municípios	Perdas de quotas sem a LC 198/2023	Decêndio de 2025					
			Parcela regular	Parcela LC 198/2023	Valor BRUTO do Decêndio	FUNDEB (20%)	PASEP (1%)	Valor LÍQUIDO do Decêndio
3,4	1	0	6.421.110,50	3.333,48	6.424.443,98	1.284.888,80	64.244,44	5.075.310,74
3,8	2	0	9.300.760,64	18.602,84	9.319.363,48	1.863.872,70	93.193,63	7.362.297,15
4,0	9	0	9.678.473,03	18.798,92	9.697.271,95	1.939.454,39	96.972,72	7.660.844,84
Capital	1	0	22.580.850,07	0,00	22.580.850,07	4.516.170,01	225.808,50	17.838.871,56
<b>Valor por Estado</b>	<b>295</b>	<b>4</b>	<b>638.955.769,45</b>	<b>163.649,04</b>	<b>639.119.418,49</b>	<b>127.823.883,70</b>	<b>6.391.194,18</b>	<b>504.904.340,60</b>



**CONFEDERAÇÃO NACIONAL DE MUNICÍPIOS (CNM)**

Valores repassados ao estado de Sergipe/SE (Aproximados)

**FPM - Bruto**

Coeficiente Original	Municípios	Perdas de quotas sem a LC 198/2023	Decêndio de 2025					
			Parcela regular	Parcela LC 198/2023	Valor BRUTO do Decêndio	FUNDEB (20%)	PASEP (1%)	Valor LÍQUIDO do Decêndio
0,6	26	0	1.326.707,54	7.210,37	1.333.917,91	266.783,58	13.339,18	1.053.795,15
0,8	7	0	1.768.943,39	9.613,82	1.778.557,21	355.711,44	17.785,57	1.405.060,20
0,8	2	1	1.768.943,39	-88.447,17	1.680.496,22	336.099,24	16.804,96	1.327.592,01
1,0	4	0	2.211.179,24	12.017,28	2.223.196,52	444.639,30	22.231,97	1.756.325,25
1,0	1	1	2.211.179,24	-88.447,17	2.122.732,07	424.546,41	21.227,32	1.676.958,33
1,2	8	0	2.653.415,09	14.420,73	2.667.835,82	533.567,16	26.678,36	2.107.590,30
1,2	5	1	2.653.415,09	-88.447,17	2.564.967,92	512.993,58	25.649,68	2.026.324,65
1,4	6	0	3.095.650,93	16.824,19	3.112.475,12	622.495,02	31.124,75	2.458.855,35
1,4	1	1	3.095.650,93	-88.447,17	3.007.203,76	601.440,75	30.072,04	2.375.690,97
1,6	3	0	3.537.886,78	19.227,65	3.557.114,43	711.422,89	35.571,14	2.810.120,40
1,6	1	1	3.537.886,78	-88.447,17	3.449.439,61	689.887,92	34.494,40	2.725.057,29
1,8	2	0	3.980.122,63	21.631,10	4.001.753,73	800.350,75	40.017,54	3.161.385,45
2,0	2	0	4.422.358,48	24.034,56	4.446.393,03	889.278,61	44.463,93	3.512.650,50
2,2	1	0	4.864.594,32	26.438,01	4.891.032,34	978.206,47	48.910,32	3.863.915,55
2,4	1	0	5.306.830,17	28.841,47	5.335.671,64	1.067.134,33	53.356,72	4.215.180,60
3,0	1	0	6.633.537,71	36.051,84	6.669.589,55	1.333.917,91	66.695,90	5.268.975,74
3,2	2	0	7.075.773,56	38.455,29	7.114.228,85	1.422.845,77	71.142,29	5.620.240,79

Coeficiente Original	Municípios	Perdas de quotas sem a LC 198/2023	Decêndio de 2025					
			Parcela regular	Parcela LC 198/2023	Valor BRUTO do Decêndio	FUNDEB (20%)	PASEP (1%)	Valor LÍQUIDO do Decêndio
4,0	1	0	14.155.280,41	85.262,08	14.240.542,48	2.848.108,50	142.405,42	11.250.028,56
Capital	1	0	56.452.125,17	0,00	56.452.125,17	11.290.425,03	564.521,25	44.597.178,89
<b>Valor por Estado</b>	<b>75</b>	<b>5</b>	<b>250.155.159,73</b>	<b>37.192,96</b>	<b>250.192.352,69</b>	<b>50.038.470,54</b>	<b>2.501.923,53</b>	<b>197.651.958,63</b>



**CONFEDERAÇÃO NACIONAL DE MUNICÍPIOS (CNM)**

Valores repassados ao estado de São Paulo/SP (Aproximados)

**FPM - Bruto**

Coeficiente Original	Municípios	Perdas de quotas sem a LC 198/2023	Decêndio de 2025					
			Parcela regular	Parcela LC 198/2023	Valor BRUTO do Decêndio	FUNDEB (20%)	PASEP (1%)	Valor LÍQUIDO do Decêndio
0,6	265	0	1.313.368,09	5.334,83	1.318.702,92	263.740,58	13.187,03	1.041.775,31
0,8	40	0	1.751.157,46	7.113,10	1.758.270,56	351.654,11	17.582,71	1.389.033,74
0,8	6	1	1.751.157,46	-87.557,87	1.663.599,59	332.719,92	16.636,00	1.314.243,67
1,0	25	0	2.188.946,82	8.891,38	2.197.838,20	439.567,64	21.978,38	1.736.292,18
1,0	10	1	2.188.946,82	-87.557,87	2.101.388,95	420.277,79	21.013,89	1.660.097,27
1,0	2	2	2.188.946,82	-175.115,75	2.013.831,08	402.766,22	20.138,31	1.590.926,55
1,2	47	0	2.626.736,19	10.669,66	2.637.405,84	527.481,17	26.374,06	2.083.550,62
1,2	11	1	2.626.736,19	-87.557,87	2.539.178,31	507.835,66	25.391,78	2.005.950,87
1,4	28	0	3.064.525,55	12.447,93	3.076.973,49	615.394,70	30.769,73	2.430.809,05
1,4	7	1	3.064.525,55	-87.557,87	2.976.967,68	595.393,54	29.769,68	2.351.804,47
1,6	19	0	3.502.314,92	14.226,21	3.516.541,13	703.308,23	35.165,41	2.778.067,49
1,6	8	1	3.502.314,92	-87.557,87	3.414.757,04	682.951,41	34.147,57	2.697.658,06
1,8	14	0	3.940.104,28	16.004,49	3.956.108,77	791.221,75	39.561,09	3.125.325,93
1,8	4	1	3.940.104,28	-87.557,87	3.852.546,41	770.509,28	38.525,46	3.043.511,66
2,0	11	0	4.377.893,65	17.782,76	4.395.676,41	879.135,28	43.956,76	3.472.584,36
2,0	5	1	4.377.893,65	-87.557,87	4.290.335,77	858.067,15	42.903,36	3.389.365,26
2,2	13	0	4.815.683,01	19.561,04	4.835.244,05	967.048,81	48.352,44	3.819.842,80
2,2	5	1	4.815.683,01	-87.557,87	4.728.125,14	945.625,03	47.281,25	3.735.218,86
2,2	1	2	4.815.683,01	-175.115,75	4.640.567,26	928.113,45	46.405,67	3.666.048,14



Coeficiente Original	Municípios	Perdas de quotas sem a LC 198/2023	Decêndio de 2025					
			Parcela regular	Parcela LC 198/2023	Valor BRUTO do Decêndio	FUNDEB (20%)	PASEP (1%)	Valor LÍQUIDO do Decêndio
2,4	16	0	5.253.472,37	21.339,31	5.274.811,69	1.054.962,34	52.748,12	4.167.101,23
2,4	1	1	5.253.472,37	-87.557,87	5.165.914,50	1.033.182,90	51.659,15	4.081.072,46
2,6	8	0	5.691.261,74	23.117,59	5.714.379,33	1.142.875,87	57.143,79	4.514.359,67
2,6	2	1	5.691.261,74	-87.557,87	5.603.703,87	1.120.740,77	56.037,04	4.426.926,05
2,8	2	0	6.129.051,10	24.895,87	6.153.946,97	1.230.789,39	61.539,47	4.861.618,11
2,8	4	1	6.129.051,10	-87.557,87	6.041.493,23	1.208.298,65	60.414,93	4.772.779,65
3,0	8	0	6.566.840,47	26.674,14	6.593.514,61	1.318.702,92	65.935,15	5.208.876,54
3,0	1	1	6.566.840,47	-87.557,87	6.479.282,60	1.295.856,52	64.792,83	5.118.633,25
3,0	1	2	6.566.840,47	-175.115,75	6.391.724,72	1.278.344,94	63.917,25	5.049.462,53
3,2	2	0	7.004.629,83	28.452,42	7.033.082,25	1.406.616,45	70.330,82	5.556.134,98
3,2	3	1	7.004.629,83	-87.557,87	6.917.071,96	1.383.414,39	69.170,72	5.464.486,85
3,4	11	0	7.442.419,20	30.230,69	7.472.649,89	1.494.529,98	74.726,50	5.903.393,41
3,4	1	1	7.442.419,20	-87.557,87	7.354.861,32	1.470.972,26	73.548,61	5.810.340,45
3,6	6	0	7.880.208,56	32.008,97	7.912.217,53	1.582.443,51	79.122,18	6.250.651,85
3,6	1	2	7.880.208,56	-175.115,75	7.705.092,82	1.541.018,56	77.050,93	6.087.023,32
3,8	1	0	10.176.695,14	46.804,78	10.223.499,92	2.044.699,98	102.235,00	8.076.564,94
3,8	1	1	10.176.695,14	-459.297,31	9.717.397,82	1.943.479,56	97.173,98	7.676.744,28
4,0	52	0	10.614.484,50	48.583,06	10.663.067,56	2.132.613,51	106.630,68	8.423.823,37
4,0	1	0	11.079.158,80	51.837,44	11.130.996,25	2.226.199,25	111.309,96	8.793.487,03
4,0	1	1	10.614.484,50	-74.540,34	10.539.944,16	2.107.988,83	105.399,44	8.326.555,89
Capital	1	0	49.395.609,53	0,00	49.395.609,53	9.879.121,91	493.956,10	39.022.531,53
<b>Valor por Estado</b>	<b>645</b>	<b>24</b>	<b>2.167.778.404,47</b>	<b>347.479,49</b>	<b>2.168.125.883,96</b>	<b>433.625.176,79</b>	<b>21.681.258,84</b>	<b>1.712.819.448,33</b>

**CONFEDERAÇÃO NACIONAL DE MUNICÍPIOS (CNM)**

Valores repassados ao estado de Tocantins/TO (Aproximados)

**FPM - Bruto**

Coeficiente Original	Municípios	Perdas de quotas sem a LC 198/2023	Decêndio de 2025					
			Parcela regular	Parcela LC 198/2023	Valor BRUTO do Decêndio	FUNDEB (20%)	PASEP (1%)	Valor LÍQUIDO do Decêndio
0,6	107	0	1.073.940,89	1.735,66	1.075.676,55	215.135,31	10.756,77	849.784,48
0,8	11	0	1.431.921,19	2.314,22	1.434.235,40	286.847,08	14.342,35	1.133.045,97
0,8	4	1	1.431.921,19	-71.596,06	1.360.325,13	272.065,03	13.603,25	1.074.656,85
1,0	4	0	1.789.901,48	2.892,77	1.792.794,25	358.558,85	17.927,94	1.416.307,46
1,2	5	0	2.147.881,78	3.471,32	2.151.353,10	430.270,62	21.513,53	1.699.568,95
1,4	1	0	2.505.862,08	4.049,88	2.509.911,95	501.982,39	25.099,12	1.982.830,44
1,6	2	0	2.863.842,37	4.628,43	2.868.470,81	573.694,16	28.684,71	2.266.091,94
2,2	1	0	3.937.783,26	6.364,09	3.944.147,36	788.829,47	39.441,47	3.115.876,41
2,4	1	0	4.295.763,56	6.942,65	4.302.706,21	860.541,24	43.027,06	3.399.137,90
2,8	1	0	5.011.724,15	8.099,76	5.019.823,91	1.003.964,78	50.198,24	3.965.660,89
4,0	1	0	10.877.000,35	-94.640,19	10.782.360,16	2.156.472,03	107.823,60	8.518.064,53
Capital	1	0	33.871.275,10	0,00	33.871.275,10	6.774.255,02	338.712,75	26.758.307,33
<b>Valor por Estado</b>	<b>139</b>	<b>1</b>	<b>220.516.601,10</b>	<b>-106.211,27</b>	<b>220.410.389,83</b>	<b>44.082.077,97</b>	<b>2.204.103,90</b>	<b>174.124.207,97</b>

# ANEXO I – MUNICÍPIOS QUE PERDERIAM COEFICIENTES NA AUSÊNCIA DA LEI COMPLEMENTAR Nº 198/2023

UF	Coeficiente	Perda de quotas	Município/UF	UF	Coeficiente	Perda de quotas	Município/UF
AC	1,16	1	Rodrigues Alves	PA	2,12	2	Jacundá
AC	1,96	1	Sena Madureira	PA	3,56	1	Marituba
AL	1,16	1	Anadia	PA	1,56	1	Medicilândia
AL	1,96	1	Atalaia	PA	1,56	1	Mocajuba
AL	1,36	1	Boca da Mata	PA	1,16	1	Nova Ipixuna
AL	0,76	1	Branquinha	PA	0,96	1	Nova Timboteua
AL	1,16	1	Cajueiro	PA	2,56	1	Novo Repartimento
AL	2,08	3	Campo Alegre	PA	1,96	1	Pacajá
AL	1,16	1	Canapi	PA	3,36	1	Paragominas
AL	1,16	1	Capela	PA	1,52	2	Placas
AL	1,16	1	Colônia Leopoldina	PA	1,56	1	Ponta de Pedras
AL	0,76	1	Dois Riachos	PA	0,96	1	Quatipuru
AL	1,16	1	Estrela de Alagoas	PA	2,12	2	Rurópolis
AL	0,76	1	Flexeiras	PA	0,76	1	Santa Cruz do Arari
AL	1,76	1	Girau do Ponciano	PA	2,40	5	Santana do Araguaia
AL	1,36	1	Igreja Nova	PA	1,56	1	Santo Antônio do Tauá
AL	1,16	1	Inhapi	PA	1,36	1	São Domingos do Araguaia
AL	0,76	1	Jequiá da Praia	PA	3,36	6	São Félix do Xingu
AL	1,36	1	Joaquim Gomes	PA	3,08	3	Tailândia

UF	Coeficiente	Perda de quotas	Município/UF	UF	Coeficiente	Perda de quotas	Município/UF
AL	1,36	1	Mata Grande	PA	1,56	1	Tracuateua
AL	1,16	1	Messias	PA	1,16	1	Trairão
AL	2,36	1	Penedo	PA	3,32	2	Tucuruí
AL	1,16	1	Piaçabuçu	PA	2,28	3	Ulianópolis
AL	1,36	1	Piranhas	PB	0,76	1	Água Branca
AL	0,96	1	Poço das Trincheiras	PB	0,96	1	Arara
AL	1,36	1	São José da Laje	PB	0,96	1	Barra de Santa Rosa
AL	2,36	1	São Miguel dos Campos	PB	2,96	1	Bayeux
AL	0,96	1	Senador Rui Palmeira	PB	1,16	1	Belém
AL	1,96	1	Teotônio Vilela	PB	0,76	1	Cachoeira dos Índios
AL	2,36	1	União dos Palmares	PB	1,16	1	Cacimba de Dentro
AM	1,52	2	Careiro da Várzea	PB	1,36	1	Itabaiana
AM	1,16	1	Maraã	PB	0,76	1	Natuba
AM	3,88	3	Parintins	PB	0,76	1	Nova Floresta
AM	1,76	1	Presidente Figueiredo	PB	0,76	1	Pirpirituba
AP	1,16	1	Pedra Branca do Amapari	PB	0,76	1	Tacima
AP	2,12	2	Laranjal do Jari	PE	1,72	2	Água Preta
AP	1,16	1	Tartarugalzinho	PE	0,96	1	Barra de Guabiraba
AP	0,96	1	Vitória do Jari	PE	1,96	1	Barreiros
BA	1,16	1	Ajustina	PE	1,76	1	Bodocó
BA	1,16	1	Água Fria	PE	3,96	1	Camaragibe
BA	0,96	1	Andaraí	PE	0,96	1	Casinhas
BA	1,16	1	Antas	PE	1,76	1	Catende

UF	Coeficiente	Perda de quotas	Município/UF	UF	Coeficiente	Perda de quotas	Município/UF
BA	1,16	1	Aporá	PE	0,96	1	Chã de Alegria
BA	2,16	1	Araci	PE	1,52	2	Gameleira
BA	0,76	1	Aramari	PE	1,56	1	Glória do Goitá
BA	0,96	1	Banzaê	PE	1,16	1	Jataúba
BA	1,36	1	Belmonte	PE	1,56	1	João Alfredo
BA	0,76	1	Bom Jesus da Serra	PE	0,96	1	Joaquim Nabuco
BA	1,16	1	Bonito	PE	0,96	1	Machados
BA	0,96	1	Brejões	PE	0,76	1	Maraial
BA	0,76	1	Brejolândia	PE	2,36	1	Moreno
BA	1,16	1	Buerarema	PE	1,36	1	Orobó
BA	1,56	1	Cachoeira	PE	2,36	1	Palmares
BA	1,36	1	Caculé	PE	1,36	1	Panelas
BA	0,96	1	Caetanos	PE	1,36	1	Quipapá
BA	0,96	1	Caldeirão Grande	PE	1,92	2	Ribeirão
BA	1,52	2	Camacan	PE	0,76	1	Salgadinho
BA	2,76	1	Candeias	PE	1,36	1	Sanharó
BA	0,96	1	Candiba	PE	0,96	1	Santa Filomena
BA	1,16	1	Canudos	PE	0,96	1	São Benedito do Sul
BA	2,16	1	Catu	PE	1,96	1	Sirinhaém
BA	1,16	1	Central	PE	0,76	1	Terra Nova
BA	1,16	1	Conceição do Almeida	PE	2,16	1	Timbaúba
BA	0,96	1	Cotegipe	PE	1,96	1	Toritama
BA	2,76	1	Dias d'Ávila	PE	1,56	1	Vicência

UF	Coeficiente	Perda de quotas	Município/UF	UF	Coeficiente	Perda de quotas	Município/UF
BA	1,76	1	Esplanada	PE	0,96	1	Xexéu
BA	0,96	1	Heliópolis	PI	0,76	1	Beneditinos
BA	0,96	1	Igrapiúna	PI	0,96	1	Palmeirais
BA	1,36	1	Iguaí	PR	0,76	1	Alto Piquiri
BA	1,76	1	Inhambupe	PR	0,76	1	Barracão
BA	1,96	1	Ipiaú	PR	1,36	1	Cambará
BA	2,36	1	Ipirá	PR	1,16	1	Cerro Azul
BA	1,56	1	Itabela	PR	1,16	1	Clevelândia
BA	0,96	1	Itaguaçu da Bahia	PR	1,36	1	Colorado
BA	0,76	1	Itapebi	PR	1,16	1	Cruz Machado
BA	2,56	1	Itapetinga	PR	0,96	1	Engenheiro Beltrão
BA	1,76	1	Itiúba	PR	1,16	1	Faxinal
BA	1,16	1	Itororó	PR	0,96	1	General Carneiro
BA	1,36	1	Ituberá	PR	1,56	1	Ibaiti
BA	2,16	1	Jaguaquara	PR	0,76	1	Inácio Martins
BA	0,76	1	Jandaíra	PR	2,36	1	Irati
BA	1,36	1	Laje	PR	0,96	1	Ivaí
BA	2,12	2	Macaúbas	PR	0,96	1	Mamborê
BA	0,76	1	Maiquinique	PR	1,16	1	Mangueirinha
BA	1,16	1	Malhada	PR	0,76	1	Mariluz
BA	1,92	2	Maragogipe	PR	0,76	1	Mauá da Serra
BA	0,76	1	Marcionílio Souza	PR	2,16	1	Palmas
BA	1,16	1	Mirangaba	PR	0,96	1	Palmital

UF	Coeficiente	Perda de quotas	Município/UF	UF	Coeficiente	Perda de quotas	Município/UF
BA	2,16	1	Monte Santo	PR	0,76	1	Paranacity
BA	1,36	1	Mundo Novo	PR	3,96	1	Paranaguá
BA	1,56	1	Muritiba	PR	0,96	1	Peabiru
BA	0,96	1	Nilo Peçanha	PR	1,56	1	Pinhão
BA	1,16	1	Nova Canaã	PR	0,96	1	Porecatu
BA	1,96	1	Nova Viçosa	PR	0,76	1	Primeiro de Maio
BA	0,96	1	Novo Triunfo	PR	2,16	1	Prudentópolis
BA	1,36	1	Olindina	PR	0,96	1	Ribeirão do Pinhal
BA	0,76	1	Pau Brasil	PR	0,76	1	Santa Maria do Oeste
BA	1,16	1	Pedro Alexandre	PR	1,96	1	São Mateus do Sul
BA	0,76	1	Piripá	PR	0,76	1	São Pedro do Ivaí
BA	1,36	1	Piritiba	PR	0,96	1	Tamarana
BA	1,76	1	Pojuca	PR	0,76	1	Teixeira Soares
BA	0,96	1	Rio do Antônio	PR	1,16	1	Terra Rica
BA	1,76	1	Rio Real	PR	0,76	1	Ventania
BA	1,56	1	Ruy Barbosa	RJ	0,96	1	Engenheiro Paulo de Frontin
BA	2,36	1	Santo Amaro	RJ	2,36	1	Guapimirim
BA	0,96	1	São Félix	RJ	3,56	1	Itaguaí
BA	1,96	1	São Sebastião do Passé	RJ	1,96	1	Mangaratiba
BA	1,16	1	Sátiro Dias	RJ	3,96	1	Nilópolis
BA	0,76	1	Sebastião Laranjeiras	RJ	2,12	2	Paracambi
BA	3,56	1	Simões Filho	RJ	1,36	1	Quissamã
BA	1,16	1	Tapiramutá	RN	0,96	1	Alto do Rodrigues

UF	Coeficiente	Perda de quotas	Município/UF	UF	Coeficiente	Perda de quotas	Município/UF
BA	3,96	1	Teixeira de Freitas	RN	0,76	1	Carnaubais
BA	1,16	1	Tremedal	RN	1,96	1	Currais Novos
BA	1,32	2	Ubatã	RN	0,96	1	Ielmo Marinho
BA	1,16	1	Umburanas	RN	0,76	1	Boa Saúde
BA	1,16	1	Urandi	RN	0,76	1	Lajes
BA	1,16	1	Utinga	RN	0,76	1	Luís Gomes
BA	2,96	1	Valença	RN	1,56	1	Macau
CE	2,16	1	Acopiara	RN	1,76	1	Nova Cruz
CE	1,16	1	Aiuaba	RN	0,96	1	Passa e Fica
CE	0,96	1	Apuiarés	RN	0,96	1	Pendências
CE	1,16	1	Caridade	RN	0,96	1	Poço Branco
CE	1,08	3	Catarina	RN	1,36	1	Santo Antônio
CE	1,36	1	Cedro	RN	0,76	1	São Tomé
CE	0,96	1	Choró	RO	1,36	1	Alta Floresta d'Oeste
CE	2,16	1	Itapajé	RO	1,16	1	Cerejeiras
CE	3,52	2	Maranguape	RO	1,16	1	Colorado do Oeste
CE	0,76	1	Potengi	RO	1,12	2	Costa Marques
ES	1,56	1	Conceição da Barra	RO	1,96	1	Guajará-Mirim
ES	1,36	1	Ecoporanga	RO	1,76	1	Machadinho d'Oeste
ES	0,96	1	Iconha	RO	1,16	1	Nova Brasilândia d'Oeste
ES	1,16	1	João Neiva	RO	1,36	1	São Miguel do Guaporé
ES	0,96	1	Mantenópolis	RO	1,56	1	Nova Mamoré
ES	1,36	1	Pedro Canário	RO	0,96	1	Alto Alegre dos Parecis



UF	Coeficiente	Perda de quotas	Município/UF	UF	Coeficiente	Perda de quotas	Município/UF
ES	1,76	1	São Gabriel da Palha	RO	1,76	1	Buritis
ES	1,56	1	Sooretama	RO	0,92	2	Campo Novo de Rondônia
GO	0,76	1	Aruanã	RO	0,76	1	Chupinguaia
GO	1,16	1	Caiapônia	RO	1,32	2	Cujubim
GO	0,76	1	Carmo do Rio Verde	RO	0,76	1	Itapuã do Oeste
GO	0,96	1	Firminópolis	RO	0,76	1	Ministro Andreazza
GO	1,16	1	Flores de Goiás	RO	0,76	1	Mirante da Serra
GO	0,96	1	Iaciara	RO	0,96	1	Monte Negro
GO	1,36	1	Itapaci	RO	0,76	1	Theobroma
GO	2,16	1	Jaraguá	RO	0,76	1	Vale do Anari
GO	0,96	1	Maurilândia	RS	1,16	1	Agudo
GO	1,56	1	Minaçu	RS	0,96	1	Barra do Ribeiro
GO	0,96	1	Montividiu	RS	0,76	1	Barros Cassal
GO	1,92	2	Niquelândia	RS	1,56	1	Candelária
GO	0,76	1	Nova Veneza	RS	0,76	1	Cerro Grande do Sul
GO	3,36	1	Novo Gama	RS	1,76	1	Charqueadas
GO	0,76	1	Paranaiguara	RS	0,96	1	Crissiumal
GO	0,76	1	Petrolina de Goiás	RS	2,36	1	Cruz Alta
GO	1,76	1	Posse	RS	0,96	1	Dom Feliciano
GO	2,16	1	Quirinópolis	RS	2,16	1	Estância Velha
GO	0,76	1	São Domingos	RS	2,76	1	Esteio
MA	1,56	1	Alto Alegre do Pindaré	RS	0,76	1	Fontoura Xavier
MA	0,96	1	Araguanã	RS	1,16	1	Giruá

UF	Coeficiente	Perda de quotas	Município/UF	UF	Coeficiente	Perda de quotas	Município/UF
MA	1,96	1	Araioses	RS	1,76	1	Igrejinha
MA	1,56	1	Arame	RS	1,76	1	Itaqui
MA	1,16	1	Bacuri	RS	1,36	1	Ivoti
MA	1,76	1	Bom Jardim	RS	1,76	1	Portão
MA	1,56	1	Bom Jesus das Selvas	RS	0,76	1	Porto Xavier
MA	0,96	1	Bom Lugar	RS	0,76	1	Redentora
MA	1,36	1	Buriti Bravo	RS	1,76	1	Rio Pardo
MA	2,52	2	Buriticupu	RS	0,76	1	Ronda Alta
MA	0,96	1	Buritirana	RS	2,36	1	São Gabriel
MA	1,16	1	Cajari	RS	1,36	1	São Jerônimo
MA	0,96	1	Campestre do Maranhão	RS	1,96	1	São Lourenço do Sul
MA	0,96	1	Centro do Guilherme	RS	1,36	1	São Sepé
MA	1,16	1	Centro Novo do Maranhão	RS	1,36	1	Sarandi
MA	0,96	1	Cidelândia	RS	0,76	1	Sinimbu
MA	1,96	1	Coelho Neto	RS	1,16	1	Tapes
MA	1,76	1	Estreito	RS	1,36	1	Tupanciretã
MA	1,36	1	Governador Nunes Freire	RS	3,56	1	Uruguaiana
MA	1,36	1	Itinga do Maranhão	RS	0,76	1	Vale do Sol
MA	0,76	1	Jatobá	RS	2,56	1	Venâncio Aires
MA	2,16	1	Lago da Pedra	RS	1,16	1	Xangri-lá
MA	0,76	1	Lago do Junco	SC	0,76	1	Apiúna
MA	1,16	1	Magalhães de Almeida	SC	1,96	1	Laguna
MA	1,56	1	Monção	SC	1,16	1	Santa Cecília

UF	Coeficiente	Perda de quotas	Município/UF	UF	Coeficiente	Perda de quotas	Município/UF
MA	1,16	1	Nova Olinda do Maranhão	SC	1,76	1	São João Batista
MA	1,76	1	Penalva	SE	1,56	1	Canindé de São Francisco
MA	0,96	1	Peri Mirim	SE	1,16	1	Carmópolis
MA	2,52	2	Santa Luzia	SE	1,16	1	Indiaroba
MA	0,96	1	Santana do Maranhão	SE	1,16	1	Japarutuba
MA	0,76	1	São Francisco do Brejão	SE	1,16	1	Maruim
MA	0,96	1	São João do Carú	SE	1,16	1	Neópolis
MA	0,76	1	São João do Paraíso	SE	0,96	1	Pacatuba
MA	0,92	2	Satubinha	SE	1,36	1	Poço Verde
MA	2,16	1	Vargem Grande	SE	0,76	1	Riachuelo
MA	0,96	1	Vila Nova dos Martírios	SE	0,76	1	Rosário do Catete
MA	2,12	2	Zé Doca	SP	1,76	1	Américo Brasiliense
MG	0,96	1	Água Boa	SP	2,56	1	Amparo
MG	1,76	1	Araçuaí	SP	2,96	1	Arujá
MG	0,76	1	Arceburgo	SP	0,96	1	Avanhandava
MG	0,76	1	Berilo	SP	0,76	1	Bananal
MG	0,76	1	Buenópolis	SP	2,36	1	Batatais
MG	0,96	1	Cabo Verde	SP	1,56	1	Biritiba-Mirim
MG	1,96	1	Caeté	SP	0,96	1	Boa Esperança do Sul
MG	0,96	1	Campos Altos	SP	1,36	1	Bom Jesus dos Perdões
MG	1,36	1	Caraí	SP	2,16	1	Cabreúva
MG	2,96	1	Caratinga	SP	1,16	1	Cafelândia
MG	1,56	1	Carmo do Paranaíba	SP	3,16	1	Caieiras

UF	Coeficiente	Perda de quotas	Município/UF	UF	Coeficiente	Perda de quotas	Município/UF
MG	2,56	1	Cataguases	SP	0,76	1	Cajobi
MG	0,92	2	Chapada do Norte	SP	2,76	1	Campo Limpo Paulista
MG	0,96	1	Chapada Gaúcha	SP	2,16	1	Campos do Jordão
MG	0,96	1	Conceição do Rio Verde	SP	1,56	1	Cândido Mota
MG	0,96	1	Dores do Indaiá	SP	1,56	1	Casa Branca
MG	0,76	1	Ferros	SP	1,16	1	Charqueada
MG	0,76	1	Francisco Badaró	SP	1,16	1	Conchas
MG	1,16	1	Fronteira	SP	2,56	1	Cosmópolis
MG	0,76	1	Guaraciaba	SP	2,76	1	Cruzeiro
MG	1,36	1	Ibiá	SP	3,52	2	Cubatão
MG	0,96	1	Ibiraci	SP	0,96	1	Eldorado
MG	1,36	1	Inhapim	SP	1,96	1	Espírito Santo do Pinhal
MG	1,16	1	Ladainha	SP	0,96	1	Flórida Paulista
MG	0,76	1	Matias Cardoso	SP	3,96	1	Franco da Rocha
MG	1,56	1	Minas Novas	SP	1,96	1	Garça
MG	0,76	1	Miradouro	SP	1,16	1	Guareí
MG	1,76	1	Nanuque	SP	1,36	1	Igaraçu do Tietê
MG	1,56	1	Novo Cruzeiro	SP	1,56	1	Igarapava
MG	0,96	1	Rio Casca	SP	1,56	1	Iguape
MG	1,56	1	Rio Pardo de Minas	SP	1,36	1	Iracemópolis
MG	0,96	1	Santa Maria do Suaçuí	SP	1,16	1	Itariri
MG	1,96	1	Santa Rita do Sapucaí	SP	1,16	1	Itirapina
MG	1,96	1	Santos Dumont	SP	1,16	1	Jacupiranga

UF	Coeficiente	Perda de quotas	Município/UF	UF	Coeficiente	Perda de quotas	Município/UF
MG	0,76	1	Setubinha	SP	3,76	1	Jaú
MG	1,56	1	Três Marias	SP	1,56	1	Juquitiba
MG	3,36	1	Ubá	SP	0,76	1	Lavínia
MG	1,76	1	Várzea da Palma	SP	3,16	1	Leme
MG	0,96	1	Virgem da Lapa	SP	0,96	1	Luís Antônio
MS	1,36	1	Bela Vista	SP	3,16	1	Mairiporã
MS	3,16	1	Corumbá	SP	0,96	1	Maracaí
MS	1,36	1	Ladário	SP	2,76	1	Matão
MS	0,96	1	Nioaque	SP	1,16	1	Mirante do Paranapanema
MS	2,16	1	Nova Andradina	SP	2,16	1	Monte Alto
MS	0,96	1	Paranhos	SP	1,36	1	Monte Aprazível
MS	1,12	2	Porto Murtinho	SP	1,56	1	Morro Agudo
MS	2,16	1	Sidrolândia	SP	0,76	1	Nhandeara
MS	1,16	1	Sonora	SP	0,76	1	Nova Europa
MT	0,76	1	Alto Paraguai	SP	1,96	1	Orlândia
MT	0,76	1	Apiacás	SP	0,92	2	Palmares Paulista
MT	1,16	1	Araputanga	SP	1,96	1	Paraguaçu Paulista
MT	1,56	1	Barra do Bugres	SP	1,16	1	Pindorama
MT	2,96	1	Cáceres	SP	0,96	1	Piquete
MT	0,76	1	Cláudia	SP	1,36	1	Pirajuí
MT	1,72	2	Colniza	SP	1,76	1	Pitangueiras
MT	1,12	2	Cotriguaçu	SP	3,36	1	Poá
MT	0,96	1	Feliz Natal	SP	2,12	2	Pontal

UF	Coeficiente	Perda de quotas	Município/UF	UF	Coeficiente	Perda de quotas	Município/UF
MT	0,96	1	Guiratinga	SP	1,36	1	Potim
MT	0,96	1	Itiquira	SP	1,96	1	Presidente Epitácio
MT	0,92	2	Juruena	SP	1,76	1	Presidente Venceslau
MT	1,16	1	Nova Olímpia	SP	1,76	1	Promissão
MT	0,76	1	Nova Uiratã	SP	0,96	1	Quatá
MT	0,96	1	Porto Alegre do Norte	SP	0,92	2	Queluz
MT	0,76	1	Porto Esperidião	SP	0,76	1	Rincão
MT	1,16	1	São José do Rio Claro	SP	2,16	1	Rio Grande da Serra
MT	1,16	1	Rosário Oeste	SP	1,16	1	Salesópolis
MT	1,16	1	Santo Antônio do Leverger	SP	1,56	1	Santa Cruz das Palmeiras
MT	1,36	1	Vila Rica	SP	1,36	1	Santa Rosa de Viterbo
PA	1,36	1	Água Azul do Norte	SP	2,16	1	São Joaquim da Barra
PA	1,56	1	Aurora do Pará	SP	2,92	2	São Roque
PA	0,96	1	Bonito	SP	0,96	1	Serra Azul
PA	2,32	2	Breu Branco	SP	1,16	1	Severínia
PA	1,52	2	Cachoeira do Piriá	SP	0,96	1	Taguaí
PA	1,36	1	Chaves	SP	2,76	1	Vinhedo
PA	1,56	1	Concórdia do Pará	TO	0,76	1	Babaçulândia
PA	1,56	1	Eldorado dos Carajás	TO	0,76	1	Campos Lindos
PA	1,72	2	Goianésia do Pará	TO	0,76	1	Esperantina
PA	2,20	5	Ipixuna do Pará	TO	0,76	1	Peixe
PA	1,72	2	Jacareacanga				

**Sede**

SGAN 601 – Módulo N  
CEP: 70830-010  
Asa Norte – Brasília/DF  
Tel: (61) 2101-6000

---

**Escritório Regional**

Rua Marcílio Dias, 574  
Bairro Menino Deus  
CEP: 90130-000 – Porto Alegre/RS  
Tel: (51) 3232-3330