

2º Decêndio de **Março** de 2025

Nota Decendial

Nota

**Decendial**



**FPM**  
FUNDO DE PARTICIPAÇÃO DOS MUNICÍPIOS

Município forte. Brasil forte.  
**GNM**  
CONFEDERAÇÃO NACIONAL DE MUNICÍPIOS

Estudos Técnicos/CNM – Março de 2025

## FPM - 2º DECÊNDIO DE MARÇO DE 2025


Será creditado na próxima quinta-feira, 20 de março, nas contas das prefeituras brasileiras, o repasse do Fundo de Participação dos Municípios (FPM) referente ao 2º decêndio do mês, no valor de **R\$ 1.206.916.981,73**, já descontada a retenção do Fundo de Manutenção e Desenvolvimento da Educação Básica e de Valorização dos Profissionais da Educação (Fundeb). Em valores brutos, incluindo o Fundeb, o montante é de **R\$ 1.508.646.227,16**.

No segundo decêndio, a base de cálculo é dos dias 01 a 10 do corrente mês. O 2º decêndio, geralmente, é o menor repasse do mês, representando em torno de 20% do valor esperado para o mês inteiro.

De acordo com os dados da Secretaria do Tesouro Nacional (STN), o 2º decêndio de março de 2025, comparado ao mesmo decêndio do ano anterior, apresenta **crescimento nominal de 37,00%**. Na comparação com o ano de 2023, o fundo apresenta crescimento de 9,1% no decêndio.




Clique na Região  
para acessar os  
valores referente  
aos Municípios

 CONFEDERAÇÃO NACIONAL DE MUNICÍPIOS	Valores Brutos Nominais dos decêndios		
	2024	2025	%
1º Decêndio	6.971.114.718,79	7.039.842.300,20	0,99%
2º Decêndio	1.101.217.107,01	1.508.646.227,16	37,00%
3º Decêndio			
<b>TOTAL</b>	<b>8.072.331.825,80</b>	<b>8.548.488.527,36</b>	<b>5,90%</b>

\*Departamento de Estudos Técnicos da CNM - Dados nominais

**A arrecadação da base de cálculo do FPM aumentou R\$ 1,81 bilhão** nos primeiros 10 dias de março, passando de R\$ 4,89 bilhões em 2024 para R\$ 6,71 bilhões neste ano. Ao analisar, é possível notar que todos os fatores da arrecadação apresentaram crescimento: a receita total do IR cresceu 35% (+1,26 bilhão), com destaque para a arrecadação do IRPJ, que passou de R\$ 94,1 milhões em 2024 para R\$ 653,6 milhões nos primeiros 10 dias de março (+ R\$ 560 milhões). Contribuiu também para a expansão o IPI, que cresceu R\$ 554 milhões na comparação com o mesmo período do ano anterior.

Quando o valor do repasse é deflacionado, retirando-se a inflação do período e comparado ao mesmo período do ano anterior, é **observado um crescimento de 30,61%** no decêndio. Em relação ao ano de 2023, o fundo apresenta crescimento real de 0,72% no segundo decêndio de março.

 CONFEDERAÇÃO NACIONAL DE MUNICÍPIOS	Valores Brutos Deflacionados dos decêndios		
	2024	2025	%
1º Decêndio	7.311.988.755,05	7.039.842.300,20	<b>-3,72%</b>
2º Decêndio	1.155.064.495,16	1.508.646.227,16	30,61%
3º Decêndio			
<b>TOTAL</b>	<b>8.467.053.250,20</b>	<b>8.548.488.527,36</b>	<b>0,96%</b>

\*Departamento de Estudos Técnicos da CNM - Dados deflacionados

Considerando o ano de 2025, **o FPM cresceu, em termos nominais, 5,70% em relação ao mesmo período do ano anterior (+2,71 bilhões)**. Ao se retirar o efeito da inflação do período, é possível observar um crescimento real de 0,81%. Na comparação com o ano de 2023, a expansão foi de 18,18% em termos nominais e de 7,97% em termos reais.

Ano	Valores Brutos Nominais do FPM (R\$ Milhões)				Valores Brutos Deflacionados do FPM (R\$ Milhões)				
	Jan	Fev	Mar	Total	Ano	Jan	Fev	Mar	Total
2024	16.722	22.738	8.072	<b>47.532</b>	2024	17.714	23.888	8.467	<b>50.068</b>
2025	17.803	23.890	8.548	<b>50.242</b>	2025	18.037	23.890	8.548	<b>50.475</b>
%	6,47%	5,07%	5,90%	<b>5,70%</b>	%	1,82%	0,01%	0,96%	<b>0,81%</b>

\*Departamento de Estudos Técnicos da CNM

**A CNM orienta aos gestores municipais que sempre mantenham cautela e atenção no uso dos repasses em 2025.** O mês de março, tradicionalmente, apresenta os menores volumes mensais do repasse. Por esse motivo, a CNM elaborou a PEC 25/2022, que propõe o adicional de 1,5% do FPM para o mês de março. A pauta aguarda votação na CCJC da Câmara dos Deputados.

### Importante

A CNM disponibiliza ao final da Nota os repasses municipais do FPM divididos por estados, indicando *uma aproximação* do volume de recursos a se receber. Para a interpretação do quadro, o gestor deve ter o conhecimento não somente do seu coeficiente, mas a quantidade de quotas que perderia na ausência da LC 198/2023.

A publicação atual inclui, ainda, um anexo com a listagem dos 541 Municípios que perderam quotas e estão sujeitos ao redutor, para auxiliar a consulta nas tabelas estaduais. Se o Município não consta no Anexo I, ele deve ser consultado considerando o valor 0 na coluna “Perda de quotas sem a LC 198/2023”. Caso o Município esteja no Anexo I, deve-se considerar, para a interpretação da respectiva tabela estadual, a sua quantidade de perda de quotas e não somente o seu coeficiente original. Um Município hipotético possui, por exemplo, coeficiente original de 1.2 e perdeu uma quota na última mensuração do IBGE. Para a cidade, o gestor deverá observar na Tabela de FPM do seu estado a linha do coeficiente 1.2 com a marcação de 1 perda de quota (na coluna “Perda de quotas sem a LC 198/2023”).

O Quadro foi elaborado considerando a parcela regular dos repasses e a parcela que depende dos créditos ou débitos da referida Lei Complementar. Como exemplo, duas cidades para um dado Estado possuem como base o coeficiente 1.2. No entanto, uma delas apresenta *redução* de coeficiente na ausência da LC 198/2023. Portanto, a despeito de as duas cidades possuírem a mesma parcela regular, a cidade que foi beneficiada pela lei terá um débito em função do redutor financeiro, enquanto a outra cidade receberá um crédito devido à distribuição desse redutor retido.



**CONFEDERAÇÃO NACIONAL DE MUNICÍPIOS (CNM)**

Valores repassados ao estado do Acre/AC (Aproximados)

**FPM - Bruto**

Coeficiente Original	Municípios	Perdas de quotas sem a LC 198/2023	Decêndio de 2025					
			Parcela regular	Parcela LC 198/2023	Valor BRUTO do Decêndio	FUNDEB (20%)	PASEP (1%)	Valor LÍQUIDO do Decêndio
0,6	3	0	79.110,62	277,58	79.388,20	15.877,64	793,88	62.716,68
0,8	3	0	105.480,83	370,11	105.850,94	21.170,19	1.058,51	83.622,24
1,0	2	0	131.851,04	462,64	132.313,67	26.462,73	1.323,14	104.527,80
1,2	7	0	158.221,25	555,16	158.776,41	31.755,28	1.587,76	125.433,36
1,2	1	1	158.221,25	-5.274,04	152.947,20	30.589,44	1.529,47	120.828,29
1,4	1	0	184.591,45	647,69	185.239,14	37.047,83	1.852,39	146.338,92
1,8	1	0	237.331,87	832,74	238.164,61	47.632,92	2.381,65	188.150,04
2,0	1	0	263.702,08	925,27	264.627,35	52.925,47	2.646,27	209.055,60
2,0	1	1	263.702,08	-5.274,04	258.428,04	51.685,61	2.584,28	204.158,15
3,0	1	0	395.553,11	1.387,91	396.941,02	79.388,20	3.969,41	313.583,41
Capital	1	0	4.690.091,90	0,00	4.690.091,90	938.018,38	46.900,92	3.705.172,60
<b>Valor por Estado</b>	<b>22</b>	<b>2</b>	<b>8.118.218,89</b>	<b>0,00</b>	<b>8.118.218,89</b>	<b>1.623.643,78</b>	<b>81.182,19</b>	<b>6.413.392,93</b>

**CONFEDERAÇÃO NACIONAL DE MUNICÍPIOS (CNM)**

Valores repassados ao estado de Alagoas/AL (Aproximados)

**FPM - Bruto**

Coeficiente Original	Municípios	Perdas de quotas sem a LC 198/2023	Decêndio de 2025					
			Parcela regular	Parcela LC 198/2023	Valor BRUTO do Decêndio	FUNDEB (20%)	PASEP (1%)	Valor LÍQUIDO do Decêndio
0,6	29	0	136.329,07	2.039,84	138.368,91	27.673,78	1.383,69	109.311,44
0,8	8	0	181.772,09	2.719,78	184.491,88	36.898,38	1.844,92	145.748,58
0,8	4	1	181.772,09	-9.088,60	172.683,49	34.536,70	1.726,83	136.419,96
1,0	5	0	227.215,12	3.399,73	230.614,85	46.122,97	2.306,15	182.185,73
1,0	2	1	227.215,12	-9.088,60	218.126,51	43.625,30	2.181,27	172.319,95
1,2	8	0	272.658,14	4.079,67	276.737,81	55.347,56	2.767,38	218.622,87
1,2	9	1	272.658,14	-9.088,60	263.569,54	52.713,91	2.635,70	208.219,93
1,4	11	0	318.101,16	4.759,62	322.860,78	64.572,16	3.228,61	255.060,02
1,4	6	1	318.101,16	-9.088,60	309.012,56	61.802,51	3.090,13	244.119,92
1,6	5	0	363.544,19	5.439,56	368.983,75	73.796,75	3.689,84	291.497,16
1,8	1	1	408.987,21	-9.088,60	399.898,61	79.979,72	3.998,99	315.919,90
2,0	1	0	454.430,24	<b>6.799,45</b>	461.229,69	92.245,94	4.612,30	364.371,46
2,0	2	1	454.430,24	-9.088,60	445.341,63	89.068,33	4.453,42	351.819,89
2,2	2	0	499.873,26	7.479,40	507.352,66	101.470,53	5.073,53	400.808,60
2,2	1	3	499.873,26	-27.265,81	472.607,45	94.521,49	4.726,07	373.359,88
2,4	1	0	545.316,28	8.159,35	553.475,63	110.695,13	5.534,76	437.245,75
2,4	3	1	545.316,28	-9.088,60	536.227,68	107.245,54	5.362,28	423.619,87
2,6	1	0	590.759,31	8.839,29	599.598,60	119.919,72	5.995,99	473.682,89

Coeficiente Original	Municípios	Perdas de quotas sem a LC 198/2023	Decêndio de 2025					
			Parcela regular	Parcela LC 198/2023	Valor BRUTO do Decêndio	FUNDEB (20%)	PASEP (1%)	Valor LÍQUIDO do Decêndio
3,0	1	0	681.645,35	10.199,18	691.844,54	138.368,91	6.918,45	546.557,18
4,0	1	0	1.399.089,64	17.032,27	1.416.121,91	283.224,38	14.161,22	1.118.736,31
Capital	1	0	6.514.016,52	0,00	6.514.016,52	1.302.803,30	65.140,17	5.146.073,05
<b>Valor por Estado</b>	<b>102</b>	<b>10</b>	<b>34.224.616,81</b>	<b>3.433,36</b>	<b>34.228.050,17</b>	<b>6.845.610,03</b>	<b>342.280,50</b>	<b>27.040.159,63</b>





**CONFEDERAÇÃO NACIONAL DE MUNICÍPIOS (CNM)**

Valores repassados ao estado do Amazonas/AM (Aproximados)

**FPM - Bruto**

Coeficiente Original	Municípios	Perdas de quotas sem a LC 198/2023	Decêndio de 2025					
			Parcela regular	Parcela LC 198/2023	Valor BRUTO do Decêndio	FUNDEB (20%)	PASEP (1%)	Valor LÍQUIDO do Decêndio
0,8	2	0	109.667,65	279,66	109.947,32	21.989,46	1.099,47	86.858,38
1,2	8	0	164.501,48	419,49	164.920,97	32.984,19	1.649,21	130.287,57
1,2	1	1	164.501,48	-5.483,38	159.018,10	31.803,62	1.590,18	125.624,30
1,4	11	0	191.918,39	489,41	192.407,80	38.481,56	1.924,08	152.002,16
1,6	8	0	219.335,31	559,33	219.894,63	43.978,93	2.198,95	173.716,76
1,6	1	2	219.335,31	-10.966,77	208.368,54	41.673,71	2.083,69	164.611,15
1,8	5	0	246.752,22	629,24	247.381,46	49.476,29	2.473,81	195.431,35
1,8	1	1	246.752,22	-5.483,38	241.268,84	48.253,77	2.412,69	190.602,38
2,0	6	0	274.169,13	699,16	274.868,29	54.973,66	2.748,68	217.145,95
2,2	6	0	301.586,05	769,07	302.355,12	60.471,02	3.023,55	238.860,54
2,4	2	0	329.002,96	838,99	329.841,95	65.968,39	3.298,42	260.575,14
2,6	1	0	356.419,87	908,90	357.328,78	71.465,76	3.573,29	282.289,73
3,0	3	0	411.253,70	1.048,73	412.302,43	82.460,49	4.123,02	325.718,92
3,8	1	0	864.081,77	3.731,75	867.813,52	173.562,70	8.678,14	685.572,68

Coeficiente Original	Municípios	Perdas de quotas sem a LC 198/2023	Decêndio de 2025					
			Parcela regular	Parcela LC 198/2023	Valor BRUTO do Decêndio	FUNDEB (20%)	PASEP (1%)	Valor LÍQUIDO do Decêndio
4,0	4	0	891.498,69	3.801,66	895.300,35	179.060,07	8.953,00	707.287,28
4,0	1	3	891.498,69	-85.082,23	806.416,45	161.283,29	8.064,16	637.069,00
Capital	1	0	9.119.623,13	0,00	9.119.623,13	1.823.924,63	91.196,23	7.204.502,28
<b>Valor por Estado</b>	<b>62</b>	<b>7</b>	<b>27.409.398,33</b>	<b>-56.615,32</b>	<b>27.352.783,00</b>	<b>5.470.556,60</b>	<b>273.527,83</b>	<b>21.608.698,57</b>



**CONFEDERAÇÃO NACIONAL DE MUNICÍPIOS (CNM)**

Valores repassados ao estado do Amapá/AP (Aproximados)

**FPM - Bruto**

Coeficiente Original	Municípios	Perdas de quotas sem a LC 198/2023	Decêndio de 2025					
			Parcela regular	Parcela LC 198/2023	Valor BRUTO do Decêndio	FUNDEB (20%)	PASEP (1%)	Valor LÍQUIDO do Decêndio
0,6	6	0	63.294,09	1.091,28	64.385,37	12.877,07	643,85	50.864,44
0,8	1	0	84.392,13	1.455,04	85.847,16	17.169,43	858,47	67.819,26
1,0	1	1	105.490,16	-4.219,61	101.270,55	20.254,11	1.012,71	80.003,74
1,2	2	0	126.588,19	2.182,55	128.770,74	25.754,15	1.287,71	101.728,89
1,2	2	1	126.588,19	-4.219,61	122.368,58	24.473,72	1.223,69	96.671,18
1,4	1	0	147.686,22	2.546,31	150.232,54	30.046,51	1.502,33	118.683,70
2,2	1	2	232.078,35	-8.439,21	223.639,13	44.727,83	2.236,39	176.674,92
3,4	1	0	358.666,54	6.183,91	364.850,44	72.970,09	3.648,50	288.231,85
Capital	1	0	4.168.970,58	0,00	4.168.970,58	833.794,12	41.689,71	3.293.486,75
<b>Valor por Estado</b>	<b>16</b>	<b>4</b>	<b>5.983.401,29</b>	<b>0,00</b>	<b>5.983.401,29</b>	<b>1.196.680,26</b>	<b>59.834,01</b>	<b>4.726.887,02</b>

**CONFEDERAÇÃO NACIONAL DE MUNICÍPIOS (CNM)**

Valores repassados ao estado da Bahia/BA (Aproximados)

**FPM - Bruto**

Coeficiente Original	Municípios	Perdas de quotas sem a LC 198/2023	Decêndio de 2025					
			Parcela regular	Parcela LC 198/2023	Valor BRUTO do Decêndio	FUNDEB (20%)	PASEP (1%)	Valor LÍQUIDO do Decêndio
0,6	63	0	133.312,08	1.052,46	134.364,55	26.872,91	1.343,65	106.147,99
0,8	52	0	177.749,44	1.403,29	179.152,73	35.830,55	1.791,53	141.530,65
0,8	10	1	177.749,44	-8.887,47	168.861,97	33.772,39	1.688,62	133.400,96
1,0	50	0	222.186,80	1.754,11	223.940,91	44.788,18	2.239,41	176.913,32
1,0	14	1	222.186,80	-8.887,47	213.299,33	42.659,87	2.132,99	168.506,47
1,2	63	0	266.624,16	2.104,93	268.729,09	53.745,82	2.687,29	212.295,98
1,2	20	1	266.624,16	-8.887,47	257.736,69	51.547,34	2.577,37	203.611,99
1,4	36	0	311.061,52	2.455,75	313.517,27	62.703,45	3.135,17	247.678,65
1,4	8	1	311.061,52	-8.887,47	302.174,05	60.434,81	3.021,74	238.717,50
1,4	1	2	311.061,52	-17.774,94	293.286,58	58.657,32	2.932,87	231.696,40
1,6	19	0	355.498,88	2.806,57	358.305,45	71.661,09	3.583,05	283.061,31
1,6	4	1	355.498,88	-8.887,47	346.611,41	69.322,28	3.466,11	273.823,02
1,6	1	2	355.498,88	-17.774,94	337.723,94	67.544,79	3.377,24	266.801,91
1,8	13	0	399.936,24	3.157,39	403.093,64	80.618,73	4.030,94	318.443,97
1,8	5	1	399.936,24	-8.887,47	391.048,77	78.209,75	3.910,49	308.928,53
2,0	6	0	444.373,60	3.508,21	447.881,82	89.576,36	4.478,82	353.826,64
2,0	3	1	444.373,60	-8.887,47	435.486,13	87.097,23	4.354,86	344.034,04
2,0	1	2	444.373,60	-17.774,94	426.598,66	85.319,73	4.265,99	337.012,94

Coeficiente Original	Municípios	Perdas de quotas sem a LC 198/2023	Decêndio de 2025					
			Parcela regular	Parcela LC 198/2023	Valor BRUTO do Decêndio	FUNDEB (20%)	PASEP (1%)	Valor LÍQUIDO do Decêndio
2,2	5	0	488.810,97	3.859,03	492.670,00	98.534,00	4.926,70	389.209,30
2,2	4	1	488.810,97	-8.887,47	479.923,49	95.984,70	4.799,23	379.139,56
2,2	1	2	488.810,97	-17.774,94	471.036,02	94.207,20	4.710,36	372.118,46
2,4	6	0	533.248,33	4.209,86	537.458,18	107.491,64	5.374,58	424.591,96
2,4	2	1	533.248,33	-8.887,47	524.360,85	104.872,17	5.243,61	414.245,07
2,6	5	0	577.685,69	4.560,68	582.246,36	116.449,27	5.822,46	459.974,63
2,6	1	1	577.685,69	-8.887,47	568.798,21	113.759,64	5.687,98	449.350,59
2,8	2	0	622.123,05	4.911,50	627.034,54	125.406,91	6.270,35	495.357,29
2,8	2	1	622.123,05	-8.887,47	613.235,57	122.647,11	6.132,36	484.456,10
3,0	1	0	666.560,41	5.262,32	671.822,73	134.364,55	6.718,23	530.739,95
3,0	1	1	666.560,41	-8.887,47	657.672,94	131.534,59	6.576,73	519.561,62
3,2	1	0	710.997,77	5.613,14	716.610,91	143.322,18	7.166,11	566.122,62
3,4	3	0	755.435,13	5.963,96	761.399,09	152.279,82	7.613,99	601.505,28
3,6	1	1	799.872,49	-8.887,47	790.985,02	158.197,00	7.909,85	624.878,16
4,0	11	0	1.329.953,46	10.106,45	1.340.059,91	268.011,98	13.400,60	1.058.647,33
4,0	1	1	1.329.953,46	-5.797,45	1.324.156,01	264.831,20	13.241,56	1.046.083,25
Capital	1	0	11.725.229,74	0,00	11.725.229,74	2.345.045,95	117.252,30	9.262.931,50
<b>Valor por Estado</b>	<b>417</b>	<b>22</b>	<b>137.844.887,97</b>	<b>37.080,29</b>	<b>137.881.968,26</b>	<b>27.576.393,65</b>	<b>1.378.819,68</b>	<b>108.926.754,92</b>

**CONFEDERAÇÃO NACIONAL DE MUNICÍPIOS (CNM)**

Valores repassados ao estado do Ceará/CE (Aproximados)

**FPM - Bruto**

Coeficiente Original	Municípios	Perdas de quotas sem a LC 198/2023	Decêndio de 2025					
			Parcela regular	Parcela LC 198/2023	Valor BRUTO do Decêndio	FUNDEB (20%)	PASEP (1%)	Valor LÍQUIDO do Decêndio
0,6	20	0	131.101,67	264,44	131.366,12	26.273,22	1.313,66	103.779,23
0,8	20	0	174.802,23	352,59	175.154,82	35.030,96	1.751,55	138.372,31
0,8	1	1	174.802,23	-8.740,11	166.062,12	33.212,42	1.660,62	131.189,08
1,0	15	0	218.502,79	440,73	218.943,53	43.788,71	2.189,44	172.965,39
1,0	2	1	218.502,79	-8.740,11	209.762,68	41.952,54	2.097,63	165.712,52
1,2	36	0	262.203,35	528,88	262.732,23	52.546,45	2.627,32	207.558,46
1,2	2	1	262.203,35	-8.740,11	253.463,24	50.692,65	2.534,63	200.235,96
1,2	1	3	262.203,35	-26.220,33	235.983,01	47.196,60	2.359,83	186.426,58
1,4	20	0	305.903,91	617,03	306.520,94	61.304,19	3.065,21	242.151,54
1,4	1	1	305.903,91	-8.740,11	297.163,80	59.432,76	2.971,64	234.759,40
1,6	12	0	349.604,47	705,18	350.309,64	70.061,93	3.503,10	276.744,62
1,8	10	0	393.305,02	793,32	394.098,35	78.819,67	3.940,98	311.337,69
2,0	5	0	437.005,58	881,47	437.887,05	87.577,41	4.378,87	345.930,77
2,2	5	0	480.706,14	969,62	481.675,76	96.335,15	4.816,76	380.523,85
2,2	2	1	480.706,14	-8.740,11	471.966,03	94.393,21	4.719,66	372.853,16
2,4	9	0	524.406,70	1.057,76	525.464,46	105.092,89	5.254,64	415.116,93
2,6	9	0	568.107,26	1.145,91	569.253,17	113.850,63	5.692,53	449.710,00
2,8	5	0	611.807,82	1.234,06	613.041,87	122.608,37	6.130,42	484.303,08

Coeficiente Original	Municípios	Perdas de quotas sem a LC 198/2023	Decêndio de 2025					
			Parcela regular	Parcela LC 198/2023	Valor BRUTO do Decêndio	FUNDEB (20%)	PASEP (1%)	Valor LÍQUIDO do Decêndio
3,2	1	0	699.208,93	1.410,35	700.619,28	140.123,86	7.006,19	553.489,23
3,6	2	0	786.610,05	1.586,65	788.196,69	157.639,34	7.881,97	622.675,39
3,6	1	2	786.610,05	-17.480,22	769.129,83	153.825,97	7.691,30	607.612,56
4,0	4	0	1.364.240,34	5.196,30	1.369.436,63	273.887,33	13.694,37	1.081.854,94
Capital	1	0	13.028.033,05	0,00	13.028.033,05	2.605.606,61	130.280,33	10.292.146,11
<b>Valor por Estado</b>	<b>184</b>	<b>10</b>	<b>74.771.313,42</b>	<b>13.733,44</b>	<b>74.785.046,86</b>	<b>14.957.009,37</b>	<b>747.850,47</b>	<b>59.080.187,02</b>



**CONFEDERAÇÃO NACIONAL DE MUNICÍPIOS (CNM)**

Valores repassados ao estado do Espírito Santo/ES (Aproximados)

**FPM - Bruto**

Coeficiente Original	Municípios	Perdas de quotas sem a LC 198/2023	Decêndio de 2025					
			Parcela regular	Parcela LC 198/2023	Valor BRUTO do Decêndio	FUNDEB (20%)	PASEP (1%)	Valor LÍQUIDO do Decêndio
0,6	10	0	120.708,21	375,02	121.083,23	24.216,65	1.210,83	95.655,75
0,8	13	0	160.944,29	500,02	161.444,31	32.288,86	1.614,44	127.541,00
1,0	9	0	201.180,36	625,03	201.805,38	40.361,08	2.018,05	159.426,25
1,0	2	1	201.180,36	-8.047,21	193.133,14	38.626,63	1.931,33	152.575,18
1,2	8	0	241.416,43	750,03	242.166,46	48.433,29	2.421,66	191.311,50
1,2	1	1	241.416,43	-8.047,21	233.369,21	46.673,84	2.333,69	184.361,68
1,4	6	0	281.652,50	875,04	282.527,54	56.505,51	2.825,28	223.196,75
1,4	2	1	281.652,50	-8.047,21	273.605,28	54.721,06	2.736,05	216.148,17
1,6	6	0	321.888,57	1.000,04	322.888,61	64.577,72	3.228,89	255.082,00
1,6	2	1	321.888,57	-8.047,21	313.841,36	62.768,27	3.138,41	247.934,67
1,8	3	0	362.124,64	1.125,05	363.249,69	72.649,94	3.632,50	286.967,25
1,8	1	1	362.124,64	-8.047,21	354.077,43	70.815,49	3.540,77	279.721,17
2,0	3	0	402.360,71	1.250,05	403.610,77	80.722,15	4.036,11	318.852,50
2,2	1	0	442.596,78	1.375,06	443.971,84	88.794,37	4.439,72	350.737,76
2,6	1	0	523.068,93	1.625,07	524.694,00	104.938,80	5.246,94	414.508,26
3,2	1	0	643.777,14	2.000,08	645.777,23	129.155,45	6.457,77	510.164,01

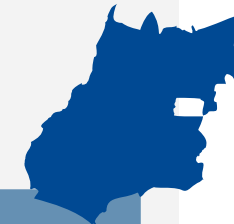


Coeficiente Original	Municípios	Perdas de quotas sem a LC 198/2023	Decêndio de 2025					
			Parcela regular	Parcela LC 198/2023	Valor BRUTO do Decêndio	FUNDEB (20%)	PASEP (1%)	Valor LÍQUIDO do Decêndio
3,4	1	0	684.013,21	2.125,09	686.138,30	137.227,66	6.861,38	542.049,26
3,6	2	0	724.249,28	2.250,09	726.499,38	145.299,88	7.264,99	573.934,51
4,0	5	0	1.049.836,01	4.216,79	1.054.052,80	210.810,56	10.540,53	832.701,71
Capital	1	0	2.605.606,61	0,00	2.605.606,61	521.121,32	26.056,07	2.058.429,22
<b>Valor por Estado</b>	<b>78</b>	<b>5</b>	<b>26.765.740,17</b>	<b>8.583,40</b>	<b>26.774.323,57</b>	<b>5.354.864,71</b>	<b>267.743,24</b>	<b>21.151.715,62</b>



**CONFEDERAÇÃO NACIONAL DE MUNICÍPIOS (CNM)**

Valores repassados ao estado de Goiás/GO (Aproximados)

**FPM - Bruto**

Coeficiente Original	Municípios	Perdas de quotas sem a LC 198/2023	Decêndio de 2025					
			Parcela regular	Parcela LC 198/2023	Valor BRUTO do Decêndio	FUNDEB (20%)	PASEP (1%)	Valor LÍQUIDO do Decêndio
0,6	144	0	113.917,81	395,55	114.313,36	22.862,67	1.143,13	90.307,56
0,8	15	0	151.890,42	527,40	152.417,81	30.483,56	1.524,18	120.410,07
0,8	6	1	151.890,42	-7.594,52	144.295,90	28.859,18	1.442,96	113.993,76
1,0	8	0	189.863,02	659,25	190.522,27	38.104,45	1.905,22	150.512,59
1,0	4	1	189.863,02	-7.594,52	182.268,50	36.453,70	1.822,69	143.992,12
1,2	16	0	227.835,63	791,10	228.626,72	45.725,34	2.286,27	180.615,11
1,2	2	1	227.835,63	-7.594,52	220.241,11	44.048,22	2.202,41	173.990,47
1,4	9	0	265.808,23	922,95	266.731,18	53.346,24	2.667,31	210.717,63
1,4	1	1	265.808,23	-7.594,52	258.213,71	51.642,74	2.582,14	203.988,83
1,6	8	0	303.780,83	1.054,79	304.835,63	60.967,13	3.048,36	240.820,15
1,6	1	1	303.780,83	-7.594,52	296.186,31	59.237,26	2.961,86	233.987,19
1,8	1	0	341.753,44	1.186,64	342.940,08	68.588,02	3.429,40	270.922,67
1,8	1	1	341.753,44	-7.594,52	334.158,92	66.831,78	3.341,59	263.985,55
2,0	3	0	379.726,04	1.318,49	381.044,54	76.208,91	3.810,45	301.025,18
2,0	1	2	379.726,04	-15.189,04	364.537,00	72.907,40	3.645,37	287.984,23
2,2	2	0	417.698,65	1.450,34	419.148,99	83.829,80	4.191,49	331.127,70
2,2	2	1	417.698,65	-7.594,52	410.104,13	82.020,83	4.101,04	323.982,26
2,4	1	0	455.671,25	1.582,19	457.253,44	91.450,69	4.572,53	361.230,22

Coeficiente Original	Municípios	Perdas de quotas sem a LC 198/2023	Decêndio de 2025					
			Parcela regular	Parcela LC 198/2023	Valor BRUTO do Decêndio	FUNDEB (20%)	PASEP (1%)	Valor LÍQUIDO do Decêndio
2,6	4	0	493.643,86	1.714,04	495.357,90	99.071,58	4.953,58	391.332,74
3,0	1	0	569.589,07	1.977,74	571.566,80	114.313,36	5.715,67	451.537,78
3,2	4	0	607.561,67	2.109,59	609.671,26	121.934,25	6.096,71	481.640,29
3,4	2	0	645.534,27	2.241,44	647.775,71	129.555,14	6.477,76	511.742,81
3,4	1	1	645.534,27	-7.594,52	637.939,75	127.587,95	6.379,40	503.972,40
3,8	1	0	966.594,07	4.221,82	970.815,88	194.163,18	9.708,16	766.944,55
4,0	7	0	1.053.589,59	-7.167,60	1.046.421,99	209.284,40	10.464,22	826.673,37
Capital	1	0	4.559.811,57	0,00	4.559.811,57	911.962,31	45.598,12	3.602.251,14
<b>Valor por Estado</b>	<b>246</b>	<b>10</b>	<b>55.506.794,82</b>	<b>-66.915,40</b>	<b>55.439.879,42</b>	<b>11.087.975,88</b>	<b>554.398,79</b>	<b>43.797.504,74</b>

Município forte. Brasil forte.

CNM

**CONFEDERAÇÃO NACIONAL DE MUNICÍPIOS (CNM)**

Valores repassados ao estado do Maranhão/MA (Aproximados)

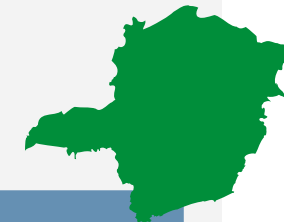
**FPM - Bruto**

Coeficiente Original	Municípios	Perdas de quotas sem a LC 198/2023	Decêndio de 2025					
			Parcela regular	Parcela LC 198/2023	Valor BRUTO do Decêndio	FUNDEB (20%)	PASEP (1%)	Valor LÍQUIDO do Decêndio
0,6	37	0	110.143,24	785,37	110.928,61	22.185,72	1.109,29	87.633,60
0,8	25	0	146.857,66	1.047,16	147.904,82	29.580,96	1.479,05	116.844,81
0,8	4	1	146.857,66	-7.342,88	139.514,78	27.902,96	1.395,15	110.216,67
1,0	17	0	183.572,07	1.308,95	184.881,02	36.976,20	1.848,81	146.056,01
1,0	10	1	183.572,07	-7.342,88	176.229,19	35.245,84	1.762,29	139.221,06
1,0	1	2	183.572,07	-14.685,77	168.886,31	33.777,26	1.688,86	133.420,18
1,2	40	0	220.286,49	1.570,74	221.857,23	44.371,45	2.218,57	175.267,21
1,2	5	1	220.286,49	-7.342,88	212.943,60	42.588,72	2.129,44	168.225,45
1,4	18	0	257.000,90	1.832,53	258.833,43	51.766,69	2.588,33	204.478,41
1,4	3	1	257.000,90	-7.342,88	249.658,02	49.931,60	2.496,58	197.229,84
1,6	12	0	293.715,32	2.094,32	295.809,63	59.161,93	2.958,10	233.689,61
1,6	4	1	293.715,32	-7.342,88	286.372,43	57.274,49	2.863,72	226.234,22
1,8	9	0	330.429,73	2.356,11	332.785,84	66.557,17	3.327,86	262.900,81
1,8	3	1	330.429,73	-7.342,88	323.086,85	64.617,37	3.230,87	255.238,61
2,0	2	0	367.144,15	2.617,90	369.762,04	73.952,41	3.697,62	292.112,01
2,0	2	1	367.144,15	-7.342,88	359.801,26	71.960,25	3.598,01	284.243,00
2,2	2	0	403.858,56	2.879,69	406.738,25	81.347,65	4.067,38	321.323,22
2,2	2	1	403.858,56	-7.342,88	396.515,68	79.303,14	3.965,16	313.247,39

Coeficiente Original	Municípios	Perdas de quotas sem a LC 198/2023	Decêndio de 2025					
			Parcela regular	Parcela LC 198/2023	Valor BRUTO do Decêndio	FUNDEB (20%)	PASEP (1%)	Valor LÍQUIDO do Decêndio
2,2	1	2	403.858,56	-14.685,77	389.172,79	77.834,56	3.891,73	307.446,51
2,4	3	0	440.572,98	3.141,48	443.714,45	88.742,89	4.437,14	350.534,42
2,6	1	0	477.287,39	3.403,27	480.690,66	96.138,13	4.806,91	379.745,62
2,6	2	2	477.287,39	-14.685,77	462.601,62	92.520,32	4.626,02	365.455,28
2,8	4	0	514.001,80	3.665,06	517.666,86	103.533,37	5.176,67	408.956,82
3,2	3	0	587.430,63	4.188,64	591.619,27	118.323,85	5.916,19	467.379,22
3,4	1	0	624.145,05	4.450,43	628.595,47	125.719,09	6.285,95	496.590,42
3,8	1	0	1.310.360,34	9.265,70	1.319.626,04	263.925,21	13.196,26	1.042.504,58
4,0	4	0	1.347.074,75	9.527,49	1.356.602,25	271.320,45	13.566,02	1.071.715,78
Capital	1	0	8.142.520,66	0,00	8.142.520,66	1.628.504,13	81.425,21	6.432.591,32
<b>Valor por Estado</b>	<b>217</b>	<b>14</b>	<b>62.973.777,53</b>	<b>21.458,50</b>	<b>62.995.236,03</b>	<b>12.599.047,21</b>	<b>629.952,36</b>	<b>49.766.236,47</b>

**CONFEDERAÇÃO NACIONAL DE MUNICÍPIOS (CNM)**

Valores repassados ao estado de Minas Gerais/MG (Aproximados)

**FPM - Bruto**

Coeficiente Original	Municípios	Perdas de quotas sem a LC 198/2023	Decêndio de 2025					
			Parcela regular	Parcela LC 198/2023	Valor BRUTO do Decêndio	FUNDEB (20%)	PASEP (1%)	Valor LÍQUIDO do Decêndio
0,6	473	0	128.814,71	255,08	129.069,79	25.813,96	1.290,70	101.965,14
0,8	81	0	171.752,95	340,10	172.093,06	34.418,61	1.720,93	135.953,52
0,8	9	1	171.752,95	-8.587,65	163.165,31	32.633,06	1.631,65	128.900,59
1,0	54	0	214.691,19	425,13	215.116,32	43.023,26	2.151,16	169.941,89
1,0	10	1	214.691,19	-8.587,65	206.103,54	41.220,71	2.061,04	162.821,80
1,0	1	2	214.691,19	-17.175,30	197.515,90	39.503,18	1.975,16	156.037,56
1,2	60	0	257.629,43	510,16	258.139,59	51.627,92	2.581,40	203.930,27
1,2	2	1	257.629,43	-8.587,65	249.041,78	49.808,36	2.490,42	196.743,01
1,4	36	0	300.567,67	595,18	301.162,85	60.232,57	3.011,63	237.918,65
1,4	3	1	300.567,67	-8.587,65	291.980,02	58.396,00	2.919,80	230.664,22
1,6	15	0	343.505,91	680,21	344.186,12	68.837,22	3.441,86	271.907,03
1,6	5	1	343.505,91	-8.587,65	334.918,26	66.983,65	3.349,18	264.585,42
1,8	19	0	386.444,14	765,24	387.209,38	77.441,88	3.872,09	305.895,41
1,8	3	1	386.444,14	-8.587,65	377.856,50	75.571,30	3.778,56	298.506,63
2,0	7	0	429.382,38	850,26	430.232,64	86.046,53	4.302,33	339.883,79
2,0	3	1	429.382,38	-8.587,65	420.794,73	84.158,95	4.207,95	332.427,84
2,2	13	0	472.320,62	935,29	473.255,91	94.651,18	4.732,56	373.872,17
2,4	4	0	515.258,86	1.020,31	516.279,17	103.255,83	5.162,79	407.860,55

Coeficiente Original	Municípios	Perdas de quotas sem a LC 198/2023	Decêndio de 2025					
			Parcela regular	Parcela LC 198/2023	Valor BRUTO do Decêndio	FUNDEB (20%)	PASEP (1%)	Valor LÍQUIDO do Decêndio
2,6	6	0	558.197,10	1.105,34	559.302,44	111.860,49	5.593,02	441.848,93
2,6	1	1	558.197,10	-8.587,65	549.609,45	109.921,89	5.496,09	434.191,47
2,8	6	0	601.135,34	1.190,37	602.325,70	120.465,14	6.023,26	475.837,30
3,0	5	0	644.073,57	1.275,39	645.348,97	129.069,79	6.453,49	509.825,68
3,0	1	1	644.073,57	-8.587,65	635.485,93	127.097,19	6.354,86	502.033,88
3,2	7	0	687.011,81	1.360,42	688.372,23	137.674,45	6.883,72	543.814,06
3,4	5	0	729.950,05	1.445,45	731.395,50	146.279,10	7.313,95	577.802,44
3,4	1	1	729.950,05	-8.587,65	721.362,40	144.272,48	7.213,62	569.876,30
3,6	5	0	772.888,29	1.530,47	774.418,76	154.883,75	7.744,19	611.790,82
3,8	1	0	1.109.964,03	3.675,51	1.113.639,54	222.727,91	11.136,40	879.775,24
4,0	16	0	1.152.902,27	3.760,54	1.156.662,81	231.332,56	11.566,63	913.763,62
Capital	1	0	7.816.819,83	0,00	7.816.819,83	1.563.363,97	78.168,20	6.175.287,67
<b>Valor por Estado</b>	<b>853</b>	<b>12</b>	<b>197.709.211,25</b>	<b>35.020,27</b>	<b>197.744.231,52</b>	<b>39.548.846,30</b>	<b>1.977.442,32</b>	<b>156.217.942,90</b>

**CONFEDERAÇÃO NACIONAL DE MUNICÍPIOS (CNM)**

Valores repassados ao estado do Mato Grosso do Sul/MS (Aproximados)

**FPM - Bruto**

Coeficiente Original	Municípios	Perdas de quotas sem a LC 198/2023	Decêndio de 2025					
			Parcela regular	Parcela LC 198/2023	Valor BRUTO do Decêndio	FUNDEB (20%)	PASEP (1%)	Valor LÍQUIDO do Decêndio
0,6	25	0	125.905,17	642,37	126.547,54	25.309,51	1.265,48	99.972,56
0,8	9	0	167.873,55	856,50	168.730,05	33.746,01	1.687,30	133.296,74
1,0	4	0	209.841,94	1.070,62	210.912,56	42.182,51	2.109,13	166.620,93
1,0	2	1	209.841,94	-8.393,68	201.448,26	40.289,65	2.014,48	159.144,13
1,2	8	0	251.810,33	1.284,75	253.095,08	50.619,02	2.530,95	199.945,11
1,2	1	1	251.810,33	-8.393,68	243.416,65	48.683,33	2.434,17	192.299,16
1,2	1	2	251.810,33	-16.787,36	235.022,97	47.004,59	2.350,23	185.668,15
1,4	10	0	293.778,72	1.498,87	295.277,59	59.055,52	2.952,78	233.269,30
1,4	2	1	293.778,72	-8.393,68	285.385,04	57.077,01	2.853,85	225.454,18
1,6	4	0	335.747,11	1.713,00	337.460,10	67.492,02	3.374,60	266.593,48
1,8	3	0	377.715,50	1.927,12	379.642,62	75.928,52	3.796,43	299.917,67
2,0	2	0	419.683,88	2.141,24	421.825,13	84.365,03	4.218,25	333.241,85
2,2	1	0	461.652,27	2.355,37	464.007,64	92.801,53	4.640,08	366.566,04
2,2	2	1	461.652,27	-8.393,68	453.258,59	90.651,72	4.532,59	358.074,29
3,0	1	0	629.525,83	3.211,87	632.737,69	126.547,54	6.327,38	499.862,78
3,2	1	1	671.494,21	-8.393,68	663.100,54	132.620,11	6.631,01	523.849,42
3,6	1	0	755.430,99	3.854,24	759.285,23	151.857,05	7.592,85	599.835,33
4,0	1	0	1.059.970,89	-619,80	1.059.351,09	211.870,22	10.593,51	836.887,36
Capital	1	0	2.084.485,29	0,00	2.084.485,29	416.897,06	20.844,85	1.646.743,38
<b>Valor por Estado</b>	<b>79</b>	<b>7</b>	<b>21.862.357,40</b>	<b>-4.902,29</b>	<b>21.857.455,11</b>	<b>4.371.491,02</b>	<b>218.574,55</b>	<b>17.267.389,54</b>



**CONFEDERAÇÃO NACIONAL DE MUNICÍPIOS (CNM)**

Valores repassados ao estado do Mato Grosso/MT (Aproximados)

**FPM - Bruto**

Coeficiente Original	Municípios	Perdas de quotas sem a LC 198/2023	Decêndio de 2025					
			Parcela regular	Parcela LC 198/2023	Valor BRUTO do Decêndio	FUNDEB (20%)	PASEP (1%)	Valor LÍQUIDO do Decêndio
0,6	65	0	96.860,63	690,79	97.551,41	19.510,28	975,51	77.065,62
0,8	11	0	129.147,50	921,05	130.068,55	26.013,71	1.300,69	102.754,16
0,8	5	1	129.147,50	-6.457,38	122.690,13	24.538,03	1.226,90	96.925,20
1,0	6	0	161.434,38	1.151,31	162.585,69	32.517,14	1.625,86	128.442,70
1,0	4	1	161.434,38	-6.457,38	154.977,00	30.995,40	1.549,77	122.431,83
1,0	1	2	161.434,38	-12.914,75	148.519,63	29.703,93	1.485,20	117.330,50
1,2	9	0	193.721,25	1.381,58	195.102,83	39.020,57	1.951,03	154.131,23
1,2	5	1	193.721,25	-6.457,38	187.263,88	37.452,78	1.872,64	147.938,46
1,2	1	2	193.721,25	-12.914,75	180.806,50	36.161,30	1.808,07	142.837,14
1,4	8	0	226.008,13	1.611,84	227.619,97	45.523,99	2.276,20	179.819,77
1,4	1	1	226.008,13	-6.457,38	219.550,75	43.910,15	2.195,51	173.445,09
1,6	7	0	258.295,00	1.842,10	260.137,10	52.027,42	2.601,37	205.508,31
1,6	1	1	258.295,00	-6.457,38	251.837,63	50.367,53	2.518,38	198.951,72
1,8	1	0	290.581,88	2.072,37	292.654,24	58.530,85	2.926,54	231.196,85
1,8	1	2	290.581,88	-12.914,75	277.667,13	55.533,43	2.776,67	219.357,03
2,0	3	0	322.868,75	2.302,63	325.171,38	65.034,28	3.251,71	256.885,39
2,2	1	0	355.155,63	2.532,89	357.688,52	71.537,70	3.576,89	282.573,93
2,4	2	0	387.442,50	2.763,16	390.205,66	78.041,13	3.902,06	308.262,47

Coeficiente Original	Municípios	Perdas de quotas sem a LC 198/2023	Decêndio de 2025					
			Parcela regular	Parcela LC 198/2023	Valor BRUTO do Decêndio	FUNDEB (20%)	PASEP (1%)	Valor LÍQUIDO do Decêndio
2,6	1	0	419.729,38	2.993,42	422.722,80	84.544,56	4.227,23	333.951,01
3,0	2	0	484.303,13	3.453,94	487.757,07	97.551,41	4.877,57	385.328,09
3,0	1	1	484.303,13	-6.457,38	477.845,75	95.569,15	4.778,46	377.498,14
3,2	1	0	516.590,00	3.684,21	520.274,21	104.054,84	5.202,74	411.016,63
3,4	1	0	548.876,88	3.914,47	552.791,35	110.558,27	5.527,91	436.705,16
4,0	3	0	866.340,63	-5.199,32	861.141,31	172.228,26	8.611,41	680.301,63
Capital	1	0	1.823.924,63	0,00	1.823.924,63	364.784,93	18.239,25	1.440.900,46
<b>Valor por Estado</b>	<b>142</b>	<b>12</b>	<b>27.185.193,48</b>	<b>-29.413,75</b>	<b>27.155.779,73</b>	<b>5.431.155,95</b>	<b>271.557,80</b>	<b>21.453.065,99</b>

Município forte. Brasil forte.

CNM

**CONFEDERAÇÃO NACIONAL DE MUNICÍPIOS (CNM)**

Valores repassados ao estado do Pará/PA (Aproximados)

**FPM - Bruto**

Coeficiente Original	Municípios	Perdas de quotas sem a LC 198/2023	Decêndio de 2025					
			Parcela regular	Parcela LC 198/2023	Valor BRUTO do Decêndio	FUNDEB (20%)	PASEP (1%)	Valor LÍQUIDO do Decêndio
0,6	11	0	97.902,90	1.171,66	99.074,56	19.814,91	990,75	78.268,90
0,8	5	0	130.537,21	1.562,21	132.099,42	26.419,88	1.320,99	104.358,54
0,8	1	1	130.537,21	-6.526,86	124.010,35	24.802,07	1.240,10	97.968,17
1,0	5	0	163.171,51	1.952,76	165.124,27	33.024,85	1.651,24	130.448,17
1,0	3	1	163.171,51	-6.526,86	156.644,65	31.328,93	1.566,45	123.749,27
1,2	14	0	195.805,81	2.343,31	198.149,12	39.629,82	1.981,49	156.537,81
1,2	2	1	195.805,81	-6.526,86	189.278,95	37.855,79	1.892,79	149.530,37
1,4	15	0	228.440,11	2.733,87	231.173,98	46.234,80	2.311,74	182.627,44
1,4	3	1	228.440,11	-6.526,86	221.913,25	44.382,65	2.219,13	175.311,47
1,6	12	0	261.074,41	3.124,42	264.198,83	52.839,77	2.641,99	208.717,08
1,6	8	1	261.074,41	-6.526,86	254.547,55	50.909,51	2.545,48	201.092,57
1,6	2	2	261.074,41	-13.053,72	248.020,69	49.604,14	2.480,21	195.936,35
1,8	5	0	293.708,71	3.514,97	297.223,69	59.444,74	2.972,24	234.806,71
1,8	2	2	293.708,71	-13.053,72	280.654,99	56.131,00	2.806,55	221.717,44
2,0	6	0	326.343,01	3.905,52	330.248,54	66.049,71	3.302,49	260.896,35
2,0	1	1	326.343,01	-6.526,86	319.816,15	63.963,23	3.198,16	252.654,76
2,2	9	0	358.977,32	4.296,08	363.273,39	72.654,68	3.632,73	286.985,98
2,2	2	2	358.977,32	-13.053,72	345.923,60	69.184,72	3.459,24	273.279,64

Coeficiente Original	Municípios	Perdas de quotas sem a LC 198/2023	Decêndio de 2025					
			Parcela regular	Parcela LC 198/2023	Valor BRUTO do Decêndio	FUNDEB (20%)	PASEP (1%)	Valor LÍQUIDO do Decêndio
2,4	7	0	391.611,62	4.686,63	396.298,25	79.259,65	3.962,98	313.075,62
2,4	1	2	391.611,62	-13.053,72	378.557,90	75.711,58	3.785,58	299.060,74
2,4	1	3	391.611,62	-19.580,58	372.031,04	74.406,21	3.720,31	293.904,52
2,4	1	5	391.611,62	-32.634,30	358.977,32	71.795,46	3.589,77	283.592,08
2,6	5	0	424.245,92	5.077,18	429.323,10	85.864,62	4.293,23	339.165,25
2,6	1	1	424.245,92	-6.526,86	417.719,06	83.543,81	4.177,19	329.998,06
2,6	1	5	424.245,92	-32.634,30	391.611,62	78.322,32	3.916,12	309.373,18
2,8	2	0	456.880,22	5.467,73	462.347,96	92.469,59	4.623,48	365.254,89
3,0	1	0	489.514,52	5.858,29	495.372,81	99.074,56	4.953,73	391.344,52
3,2	1	0	522.148,82	6.248,84	528.397,66	105.679,53	5.283,98	417.434,15
3,2	1	3	522.148,82	-19.580,58	502.568,24	100.513,65	5.025,68	397.028,91
3,4	1	1	554.783,13	-6.526,86	548.256,27	109.651,25	5.482,56	433.122,45
3,4	1	2	554.783,13	-13.053,72	541.729,40	108.345,88	5.417,29	427.966,23
3,6	4	0	587.417,43	7.029,94	594.447,37	118.889,47	5.944,47	469.613,42
3,6	1	1	587.417,43	-6.526,86	580.890,57	116.178,11	5.808,91	458.903,55
3,6	1	6	587.417,43	-39.161,16	548.256,27	109.651,25	5.482,56	433.122,45
3,8	1	0	1.061.257,98	10.510,52	1.071.768,50	214.353,70	10.717,69	846.697,12
4,0	6	0	1.093.892,28	10.901,07	1.104.793,36	220.958,67	11.047,93	872.786,75
Capital	1	0	7.035.137,85	0,00	7.035.137,85	1.407.027,57	70.351,38	5.557.758,90
<b>Valor por Estado</b>	<b>144</b>	<b>41</b>	<b>53.070.322,39</b>	<b>21.630,17</b>	<b>53.091.952,56</b>	<b>10.618.390,51</b>	<b>530.919,53</b>	<b>41.942.642,52</b>

**CONFEDERAÇÃO NACIONAL DE MUNICÍPIOS (CNM)**

Valores repassados ao estado da Paraíba/PB (Aproximados)

**FPM - Bruto**

Coeficiente Original	Municípios	Perdas de quotas sem a LC 198/2023	Decêndio de 2025					
			Parcela regular	Parcela LC 198/2023	Valor BRUTO do Decêndio	FUNDEB (20%)	PASEP (1%)	Valor LÍQUIDO do Decêndio
0,6	134	0	127.977,82	338,27	128.316,08	25.663,22	1.283,16	101.369,71
0,8	14	0	170.637,09	451,02	171.088,11	34.217,62	1.710,88	135.159,61
0,8	6	1	170.637,09	-8.531,85	162.105,23	32.421,05	1.621,05	128.063,13
1,0	15	0	213.296,36	563,78	213.860,14	42.772,03	2.138,60	168.949,51
1,0	2	1	213.296,36	-8.531,85	204.764,51	40.952,90	2.047,65	161.763,96
1,2	24	0	255.955,63	676,53	256.632,17	51.326,43	2.566,32	202.739,41
1,2	2	1	255.955,63	-8.531,85	247.423,78	49.484,76	2.474,24	195.464,78
1,4	7	0	298.614,90	789,29	299.404,20	59.880,84	2.994,04	236.529,31
1,4	1	1	298.614,90	-8.531,85	290.083,05	58.016,61	2.900,83	229.165,61
1,6	6	0	341.274,18	902,05	342.176,22	68.435,24	3.421,76	270.319,22
2,0	2	0	426.592,72	1.127,56	427.720,28	85.544,06	4.277,20	337.899,02
2,2	2	0	469.251,99	1.240,31	470.492,31	94.098,46	4.704,92	371.688,92
2,4	3	0	511.911,27	1.353,07	513.264,34	102.652,87	5.132,64	405.478,82
3,0	1	1	639.889,08	-8.531,85	631.357,23	126.271,45	6.313,57	498.772,21
3,2	1	0	682.548,35	1.804,09	684.352,45	136.870,49	6.843,52	540.638,43
4,0	2	0	1.465.971,91	6.546,82	1.472.518,72	294.503,74	14.725,19	1.163.289,79
Capital	1	0	6.514.016,52	0,00	6.514.016,52	1.302.803,30	65.140,17	5.146.073,05
<b>Valor por Estado</b>	<b>223</b>	<b>5</b>	<b>49.375.039,06</b>	<b>8.583,40</b>	<b>49.383.622,46</b>	<b>9.876.724,49</b>	<b>493.836,22</b>	<b>39.013.061,74</b>

**CONFEDERAÇÃO NACIONAL DE MUNICÍPIOS (CNM)**

Valores repassados ao estado de Pernambuco/PE (Aproximados)

**FPM - Bruto**

Coeficiente Original	Municípios	Perdas de quotas sem a LC 198/2023	Decêndio de 2025					
			Parcela regular	Parcela LC 198/2023	Valor BRUTO do Decêndio	FUNDEB (20%)	PASEP (1%)	Valor LÍQUIDO do Decêndio
0,6	15	0	133.081,64	774,13	133.855,77	26.771,15	1.338,56	105.746,06
0,8	18	0	177.442,19	1.032,17	178.474,36	35.694,87	1.784,74	140.994,74
0,8	3	1	177.442,19	-8.872,11	168.570,08	33.714,02	1.685,70	133.170,36
1,0	18	0	221.802,73	1.290,21	223.092,94	44.618,59	2.230,93	176.243,43
1,0	8	1	221.802,73	-8.872,11	212.930,62	42.586,12	2.129,31	168.215,19
1,2	28	0	266.163,28	1.548,26	267.711,53	53.542,31	2.677,12	211.492,11
1,2	1	1	266.163,28	-8.872,11	257.291,17	51.458,23	2.572,91	203.260,02
1,4	20	0	310.523,82	1.806,30	312.330,12	62.466,02	3.123,30	246.740,80
1,4	4	1	310.523,82	-8.872,11	301.651,71	60.330,34	3.016,52	238.304,85
1,6	12	0	354.884,37	2.064,34	356.948,71	71.389,74	3.569,49	281.989,48
1,6	3	1	354.884,37	-8.872,11	346.012,26	69.202,45	3.460,12	273.349,69
1,6	1	2	354.884,37	-17.744,22	337.140,15	67.428,03	3.371,40	266.340,72
1,8	9	0	399.244,92	2.322,38	401.567,30	80.313,46	4.015,67	317.238,17
1,8	2	1	399.244,92	-8.872,11	390.372,81	78.074,56	3.903,73	308.394,52
1,8	1	2	399.244,92	-17.744,22	381.500,70	76.300,14	3.815,01	301.385,55
2,0	1	0	443.605,46	2.580,43	446.185,89	89.237,18	4.461,86	352.486,85
2,0	3	1	443.605,46	-8.872,11	434.733,35	86.946,67	4.347,33	343.439,35
2,0	1	2	443.605,46	-17.744,22	425.861,24	85.172,25	4.258,61	336.430,38

Coeficiente Original	Municípios	Perdas de quotas sem a LC 198/2023	Decêndio de 2025					
			Parcela regular	Parcela LC 198/2023	Valor BRUTO do Decêndio	FUNDEB (20%)	PASEP (1%)	Valor LÍQUIDO do Decêndio
2,2	5	0	487.966,01	2.838,47	490.804,48	98.160,90	4.908,04	387.735,54
2,2	1	1	487.966,01	-8.872,11	479.093,90	95.818,78	4.790,94	378.484,18
2,4	6	0	532.326,56	3.096,51	535.423,07	107.084,61	5.354,23	422.984,22
2,4	2	1	532.326,56	-8.872,11	523.454,45	104.690,89	5.234,54	413.529,01
2,8	5	0	621.047,65	3.612,60	624.660,24	124.932,05	6.246,60	493.481,59
3,0	2	0	665.408,19	3.870,64	669.278,83	133.855,77	6.692,79	528.730,28
3,2	3	0	709.768,74	4.128,68	713.897,42	142.779,48	7.138,97	563.978,96
3,4	2	0	754.129,29	4.386,72	758.516,01	151.703,20	7.585,16	599.227,65
3,8	2	0	1.284.056,63	7.992,83	1.292.049,46	258.409,89	12.920,49	1.020.719,08
4,0	6	0	1.328.417,18	8.250,87	1.336.668,05	267.333,61	13.366,68	1.055.967,76
4,0	1	1	1.328.417,18	-5.782,09	1.322.635,09	264.527,02	13.226,35	1.044.881,72
Capital	1	0	8.207.660,82	0,00	8.207.660,82	1.641.532,16	82.076,61	6.484.052,05
<b>Valor por Estado</b>	<b>184</b>	<b>16</b>	<b>74.682.526,86</b>	<b>27.810,22</b>	<b>74.710.337,07</b>	<b>14.942.067,41</b>	<b>747.103,37</b>	<b>59.021.166,29</b>

**CONFEDERAÇÃO NACIONAL DE MUNICÍPIOS (CNM)**

Valores repassados ao estado do Piauí/PI (Aproximados)

**FPM - Bruto**

Coeficiente Original	Municípios	Perdas de quotas sem a LC 198/2023	Decêndio de 2025					
			Parcela regular	Parcela LC 198/2023	Valor BRUTO do Decêndio	FUNDEB (20%)	PASEP (1%)	Valor LÍQUIDO do Decêndio
0,6	160	0	105.752,84	48,12	105.800,96	21.160,19	1.058,01	83.582,76
0,8	18	0	141.003,78	64,17	141.067,95	28.213,59	1.410,68	111.443,68
0,8	1	1	141.003,78	-7.050,19	133.953,60	26.790,72	1.339,54	105.823,34
1,0	8	0	176.254,73	80,21	176.334,94	35.266,99	1.763,35	139.304,60
1,0	1	1	176.254,73	-7.050,19	169.204,54	33.840,91	1.692,05	133.671,59
1,2	13	0	211.505,68	96,25	211.601,93	42.320,39	2.116,02	167.165,52
1,4	7	0	246.756,62	112,29	246.868,91	49.373,78	2.468,69	195.026,44
1,6	2	0	282.007,57	128,33	282.135,90	56.427,18	2.821,36	222.887,36
1,8	4	0	317.258,52	144,37	317.402,89	63.480,58	3.174,03	250.748,28
2,0	5	0	352.509,46	160,41	352.669,88	70.533,98	3.526,70	278.609,20
2,4	2	0	423.011,35	192,50	423.203,85	84.640,77	4.232,04	334.331,04
2,8	1	0	493.513,25	224,58	493.737,83	98.747,57	4.937,38	390.052,88
4,0	1	0	1.317.805,39	4.612,53	1.322.417,91	264.483,58	13.224,18	1.044.710,15
Capital	1	0	8.142.520,66	0,00	8.142.520,66	1.628.504,13	81.425,21	6.432.591,32
<b>Valor por Estado</b>	<b>224</b>	<b>2</b>	<b>40.058.147,34</b>	<b>4.291,70</b>	<b>40.062.439,04</b>	<b>8.012.487,81</b>	<b>400.624,39</b>	<b>31.649.326,84</b>



**CONFEDERAÇÃO NACIONAL DE MUNICÍPIOS (CNM)**

Valores repassados ao estado do Paraná/PR (Aproximados)

**FPM - Bruto**

Coeficiente Original	Municípios	Perdas de quotas sem a LC 198/2023	Decêndio de 2025					
			Parcela regular	Parcela LC 198/2023	Valor BRUTO do Decêndio	FUNDEB (20%)	PASEP (1%)	Valor LÍQUIDO do Decêndio
0,6	195	0	132.759,00	482,26	133.241,26	26.648,25	1.332,41	105.260,60
0,8	34	0	177.012,00	643,01	177.655,01	35.531,00	1.776,55	140.347,46
0,8	11	1	177.012,00	-8.850,60	168.161,40	33.632,28	1.681,61	132.847,51
1,0	34	0	221.265,00	803,76	222.068,77	44.413,75	2.220,69	175.434,33
1,0	9	1	221.265,00	-8.850,60	212.414,40	42.482,88	2.124,14	167.807,38
1,2	22	0	265.518,00	964,52	266.482,52	53.296,50	2.664,83	210.521,19
1,2	6	1	265.518,00	-8.850,60	256.667,40	51.333,48	2.566,67	202.767,25
1,4	18	0	309.771,00	1.125,27	310.896,27	62.179,25	3.108,96	245.608,06
1,4	2	1	309.771,00	-8.850,60	300.920,40	60.184,08	3.009,20	237.727,12
1,6	15	0	354.024,00	1.286,02	355.310,03	71.062,01	3.553,10	280.694,92
1,6	2	1	354.024,00	-8.850,60	345.173,40	69.034,68	3.451,73	272.686,99
1,8	6	0	398.277,00	1.446,78	399.723,78	79.944,76	3.997,24	315.781,79
2,0	7	0	442.530,00	1.607,53	444.137,53	88.827,51	4.441,38	350.868,65
2,0	1	1	442.530,00	-8.850,60	433.679,40	86.735,88	4.336,79	342.606,73
2,2	4	0	486.783,00	1.768,28	488.551,29	97.710,26	4.885,51	385.955,52
2,2	2	1	486.783,00	-8.850,60	477.932,40	95.586,48	4.779,32	377.566,60
2,4	1	1	531.036,00	-8.850,60	522.185,40	104.437,08	5.221,85	412.526,47
2,6	3	0	575.289,00	2.089,79	577.378,79	115.475,76	5.773,79	456.129,25

Coeficiente Original	Municípios	Perdas de quotas sem a LC 198/2023	Decêndio de 2025					
			Parcela regular	Parcela LC 198/2023	Valor BRUTO do Decêndio	FUNDEB (20%)	PASEP (1%)	Valor LÍQUIDO do Decêndio
2,8	1	0	619.542,00	2.250,54	621.792,55	124.358,51	6.217,93	491.216,11
3,0	3	0	663.795,00	2.411,29	666.206,30	133.241,26	6.662,06	526.302,98
3,2	2	0	708.048,00	2.572,05	710.620,05	142.124,01	7.106,20	561.389,84
3,4	5	0	752.301,00	2.732,80	755.033,81	151.006,76	7.550,34	596.476,71
3,6	2	0	796.554,00	2.893,55	799.447,56	159.889,51	7.994,48	631.563,57
3,8	1	0	1.061.410,13	4.599,32	1.066.009,45	213.201,89	10.660,09	842.147,47
4,0	11	0	1.105.663,13	4.760,07	1.110.423,20	222.084,64	11.104,23	877.234,33
4,0	1	1	1.105.663,13	-7.305,59	1.098.357,54	219.671,51	10.983,58	867.702,46
Capital	1	0	4.690.091,90	0,00	4.690.091,90	938.018,38	46.900,92	3.705.172,60
<b>Valor por Estado</b>	<b>399</b>	<b>9</b>	<b>102.524.871,12</b>	<b>20.085,16</b>	<b>102.544.956,28</b>	<b>20.508.991,26</b>	<b>1.025.449,56</b>	<b>81.010.515,46</b>

Município forte. Brasil forte.

CNM

**CONFEDERAÇÃO NACIONAL DE MUNICÍPIOS (CNM)**

Valores repassados ao estado do Rio de Janeiro/RJ (Aproximados)

**FPM - Bruto**

Coeficiente Original	Municípios	Perdas de quotas sem a LC 198/2023	Decêndio de 2025					
			Parcela regular	Parcela LC 198/2023	Valor BRUTO do Decêndio	FUNDEB (20%)	PASEP (1%)	Valor LÍQUIDO do Decêndio
0,6	6	0	107.817,87	189,57	108.007,44	21.601,49	1.080,07	85.325,88
0,8	7	0	143.757,16	252,76	144.009,92	28.801,98	1.440,10	113.767,84
1,0	6	0	179.696,45	315,95	180.012,40	36.002,48	1.800,12	142.209,79
1,0	1	1	179.696,45	-7.187,86	172.508,59	34.501,72	1.725,09	136.281,79
1,2	12	0	215.635,74	379,14	216.014,88	43.202,98	2.160,15	170.651,75
1,4	6	0	251.575,03	442,33	252.017,36	50.403,47	2.520,17	199.093,71
1,4	1	1	251.575,03	-7.187,86	244.387,17	48.877,43	2.443,87	193.065,86
1,6	6	0	287.514,32	505,52	288.019,84	57.603,97	2.880,20	227.535,67
1,8	4	0	323.453,61	568,71	324.022,31	64.804,46	3.240,22	255.977,63
2,0	4	0	359.392,89	631,90	360.024,79	72.004,96	3.600,25	284.419,59
2,0	1	1	359.392,89	-7.187,86	352.205,04	70.441,01	3.522,05	278.241,98
2,2	2	0	395.332,18	695,09	396.027,27	79.205,45	3.960,27	312.861,55
2,2	1	2	395.332,18	-14.375,72	380.956,47	76.191,29	3.809,56	300.955,61
2,4	1	1	431.271,47	-7.187,86	424.083,62	84.816,72	4.240,84	335.026,06
2,6	1	0	467.210,76	821,47	468.032,23	93.606,45	4.680,32	369.745,46
2,8	2	0	503.150,05	884,66	504.034,71	100.806,94	5.040,35	398.187,42
3,0	2	0	539.089,34	947,85	540.037,19	108.007,44	5.400,37	426.629,38
3,2	3	0	575.028,63	1.011,04	576.039,67	115.207,93	5.760,40	455.071,34

Coeficiente Original	Municípios	Perdas de quotas sem a LC 198/2023	Decêndio de 2025					
			Parcela regular	Parcela LC 198/2023	Valor BRUTO do Decêndio	FUNDEB (20%)	PASEP (1%)	Valor LÍQUIDO do Decêndio
3,6	2	0	646.907,21	1.137,42	648.044,63	129.608,93	6.480,45	511.955,26
3,6	1	1	646.907,21	-7.187,86	639.719,35	127.943,87	6.397,19	505.378,29
3,8	1	0	878.938,17	-3.701,68	875.236,49	175.047,30	8.752,36	691.436,82
4,0	20	0	914.877,46	-3.638,49	911.238,96	182.247,79	9.112,39	719.878,78
4,0	1	1	914.877,46	-12.090,15	902.787,31	180.557,46	9.027,87	713.201,97
Capital	1	0	4.559.811,57	0,00	4.559.811,57	911.962,31	45.598,12	3.602.251,14
<b>Valor por Estado</b>	<b>92</b>	<b>8</b>	<b>44.561.542,71</b>	<b>-107.850,42</b>	<b>44.453.692,29</b>	<b>8.890.738,46</b>	<b>444.536,92</b>	<b>35.118.416,91</b>



**CONFEDERAÇÃO NACIONAL DE MUNICÍPIOS (CNM)**

Valores repassados ao estado do Rio Grande do Norte/RN (Aproximados)

**FPM - Bruto**

Coeficiente Original	Municípios	Perdas de quotas sem a LC 198/2023	Decêndio de 2025					
			Parcela regular	Parcela LC 198/2023	Valor BRUTO do Decêndio	FUNDEB (20%)	PASEP (1%)	Valor LÍQUIDO do Decêndio
0,6	92	0	126.149,65	523,29	126.672,94	25.334,59	1.266,73	100.071,62
0,8	24	0	168.199,54	697,72	168.897,25	33.779,45	1.688,97	133.428,83
0,8	5	1	168.199,54	-8.409,98	159.789,56	31.957,91	1.597,90	126.233,75
1,0	10	0	210.249,42	872,15	211.121,57	42.224,31	2.111,22	166.786,04
1,0	5	1	210.249,42	-8.409,98	201.839,44	40.367,89	2.018,39	159.453,16
1,2	5	0	252.299,30	1.046,57	253.345,88	50.669,18	2.533,46	200.143,24
1,4	5	0	294.349,19	1.221,00	295.570,19	59.114,04	2.955,70	233.500,45
1,4	1	1	294.349,19	-8.409,98	285.939,21	57.187,84	2.859,39	225.891,98
1,6	5	0	336.399,07	1.395,43	337.794,51	67.558,90	3.377,95	266.857,66
1,6	1	1	336.399,07	-8.409,98	327.989,10	65.597,82	3.279,89	259.111,39
1,8	2	0	378.448,96	1.569,86	380.018,82	76.003,76	3.800,19	300.214,87
1,8	1	1	378.448,96	-8.409,98	370.038,98	74.007,80	3.700,39	292.330,79
2,0	1	0	420.498,84	1.744,29	422.243,13	84.448,63	4.222,43	333.572,07
2,0	1	1	420.498,84	-8.409,98	412.088,86	82.417,77	4.120,89	325.550,20
2,2	1	0	462.548,72	1.918,72	464.467,44	92.893,49	4.644,67	366.929,28
2,4	2	0	504.598,61	2.093,15	506.691,76	101.338,35	5.066,92	400.286,49
2,8	2	0	588.698,38	2.442,01	591.140,38	118.228,08	5.911,40	467.000,90

Coeficiente Original	Municípios	Perdas de quotas sem a LC 198/2023	Decêndio de 2025					
			Parcela regular	Parcela LC 198/2023	Valor BRUTO do Decêndio	FUNDEB (20%)	PASEP (1%)	Valor LÍQUIDO do Decêndio
3,4	1	0	714.848,03	2.965,30	717.813,32	143.562,66	7.178,13	567.072,53
4,0	2	0	1.282.203,93	6.578,61	1.288.782,54	257.756,51	12.887,83	1.018.138,21
Capital	1	0	4.690.091,90	0,00	4.690.091,90	938.018,38	46.900,92	3.705.172,60
<b>Valor por Estado</b>	<b>167</b>	<b>6</b>	<b>37.278.116,96</b>	<b>6.180,05</b>	<b>37.284.297,01</b>	<b>7.456.859,40</b>	<b>372.842,97</b>	<b>29.454.594,64</b>



**CONFEDERAÇÃO NACIONAL DE MUNICÍPIOS (CNM)**

Valores repassados ao estado de Rondônia/RO (Aproximados)

**FPM - Bruto**

Coeficiente Original	Municípios	Perdas de quotas sem a LC 198/2023	Decêndio de 2025					
			Parcela regular	Parcela LC 198/2023	Valor BRUTO do Decêndio	FUNDEB (20%)	PASEP (1%)	Valor LÍQUIDO do Decêndio
0,6	15	0	92.073,53	2.149,94	94.223,47	18.844,69	942,23	74.436,54
0,8	2	0	122.764,70	2.866,59	125.631,29	25.126,26	1.256,31	99.248,72
0,8	6	1	122.764,70	-6.138,24	116.626,47	23.325,29	1.166,26	92.134,91
1,0	1	0	153.455,88	3.583,23	157.039,11	31.407,82	1.570,39	124.060,90
1,0	2	1	153.455,88	-6.138,24	147.317,64	29.463,53	1.473,18	116.380,94
1,0	1	2	153.455,88	-12.276,47	141.179,41	28.235,88	1.411,79	111.531,73
1,2	3	0	184.147,05	4.299,88	188.446,93	37.689,39	1.884,47	148.873,08
1,2	3	1	184.147,05	-6.138,24	178.008,82	35.601,76	1.780,09	140.626,97
1,2	1	2	184.147,05	-12.276,47	171.870,58	34.374,12	1.718,71	135.777,76
1,4	1	0	214.838,23	5.016,53	219.854,76	43.970,95	2.198,55	173.685,26
1,4	2	1	214.838,23	-6.138,24	208.699,99	41.740,00	2.087,00	164.872,99
1,4	1	2	214.838,23	-12.276,47	202.561,76	40.512,35	2.025,62	160.023,79
1,6	1	0	245.529,40	5.733,17	251.262,58	50.252,52	2.512,63	198.497,44
1,6	1	1	245.529,40	-6.138,24	239.391,17	47.878,23	2.393,91	189.119,02
1,8	2	0	276.220,58	6.449,82	282.670,40	56.534,08	2.826,70	223.309,62
1,8	2	1	276.220,58	-6.138,24	270.082,34	54.016,47	2.700,82	213.365,05
2,0	1	1	306.911,75	-6.138,24	300.773,52	60.154,70	3.007,74	237.611,08

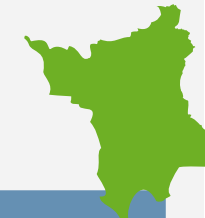
Coeficiente Original	Municípios	Perdas de quotas sem a LC 198/2023	Decêndio de 2025					
			Parcela regular	Parcela LC 198/2023	Valor BRUTO do Decêndio	FUNDEB (20%)	PASEP (1%)	Valor LÍQUIDO do Decêndio
2,2	1	0	337.602,93	7.883,11	345.486,04	69.097,21	3.454,86	272.933,97
2,4	1	0	368.294,11	8.599,76	376.893,87	75.378,77	3.768,94	297.746,15
3,0	1	0	460.367,63	10.749,70	471.117,33	94.223,47	4.711,17	372.182,69
3,2	2	0	491.058,81	11.466,35	502.525,16	100.505,03	5.025,25	396.994,87
3,6	1	0	552.441,16	12.899,64	565.340,80	113.068,16	5.653,41	446.619,23
Capital	1	0	3.126.727,93	0,00	3.126.727,93	625.345,59	31.267,28	2.470.115,07
<b>Valor por Estado</b>	<b>52</b>	<b>13</b>	<b>12.855.830,55</b>	<b>-0,00</b>	<b>12.855.830,55</b>	<b>2.571.166,11</b>	<b>128.558,31</b>	<b>10.156.106,14</b>





**CONFEDERAÇÃO NACIONAL DE MUNICÍPIOS (CNM)**

Valores repassados ao estado de Roraima/RR (Aproximados)

**FPM - Bruto**

Coeficiente Original	Municípios	Perdas de quotas sem a LC 198/2023	Decêndio de 2025					
			Parcela regular	Parcela LC 198/2023	Valor BRUTO do Decêndio	FUNDEB (20%)	PASEP (1%)	Valor LÍQUIDO do Decêndio
0,6	2	0	46.218,89	0,00	46.218,89	9.243,78	462,19	36.512,92
0,8	2	0	61.625,18	0,00	61.625,18	12.325,04	616,25	48.683,89
1,0	4	0	77.031,48	0,00	77.031,48	15.406,30	770,31	60.854,87
1,2	5	0	92.437,77	0,00	92.437,77	18.487,55	924,38	73.025,84
1,6	1	0	123.250,36	0,00	123.250,36	24.650,07	1.232,50	97.367,79
Capital	1	0	6.514.016,52	0,00	6.514.016,52	1.302.803,30	65.140,17	5.146.073,05
<b>Valor por Estado</b>	<b>15</b>	<b>0</b>	<b>7.623.269,78</b>	<b>0,00</b>	<b>7.623.269,78</b>	<b>1.524.653,96</b>	<b>76.232,70</b>	<b>6.022.383,13</b>

**CONFEDERAÇÃO NACIONAL DE MUNICÍPIOS (CNM)**

Valores repassados ao estado do Rio Grande do Sul/RS (Aproximados)

**FPM - Bruto**

Coeficiente Original	Municípios	Perdas de quotas sem a LC 198/2023	Decêndio de 2025					
			Parcela regular	Parcela LC 198/2023	Valor BRUTO do Decêndio	FUNDEB (20%)	PASEP (1%)	Valor LÍQUIDO do Decêndio
0,6	327	0	117.636,18	356,47	117.992,66	23.598,53	1.179,93	93.214,20
0,8	24	0	156.848,25	475,30	157.323,54	31.464,71	1.573,24	124.285,60
0,8	8	1	156.848,25	-7.842,41	149.005,83	29.801,17	1.490,06	117.714,61
1,0	15	0	196.060,31	594,12	196.654,43	39.330,89	1.966,54	155.357,00
1,0	3	1	196.060,31	-7.842,41	188.217,89	37.643,58	1.882,18	148.692,14
1,2	16	0	235.272,37	712,95	235.985,31	47.197,06	2.359,85	186.428,40
1,2	4	1	235.272,37	-7.842,41	227.429,96	45.485,99	2.274,30	179.669,67
1,4	20	0	274.484,43	831,77	275.316,20	55.063,24	2.753,16	217.499,80
1,4	5	1	274.484,43	-7.842,41	266.642,02	53.328,40	2.666,42	210.647,19
1,6	12	0	313.696,49	950,60	314.647,09	62.929,42	3.146,47	248.571,20
1,6	1	1	313.696,49	-7.842,41	305.854,08	61.170,82	3.058,54	241.624,72
1,8	5	0	352.908,55	1.069,42	353.977,97	70.795,59	3.539,78	279.642,60
1,8	5	1	352.908,55	-7.842,41	345.066,14	69.013,23	3.450,66	272.602,25
2,0	6	0	392.120,61	1.188,24	393.308,86	78.661,77	3.933,09	310.714,00
2,0	1	1	392.120,61	-7.842,41	384.278,20	76.855,64	3.842,78	303.579,78
2,2	4	0	431.332,68	1.307,07	432.639,74	86.527,95	4.326,40	341.785,40
2,2	1	1	431.332,68	-7.842,41	423.490,26	84.698,05	4.234,90	334.557,31
2,4	7	0	470.544,74	1.425,89	471.970,63	94.394,13	4.719,71	372.856,80

Coeficiente Original	Municípios	Perdas de quotas sem a LC 198/2023	Decêndio de 2025					
			Parcela regular	Parcela LC 198/2023	Valor BRUTO do Decêndio	FUNDEB (20%)	PASEP (1%)	Valor LÍQUIDO do Decêndio
2,4	2	1	470.544,74	-7.842,41	462.702,32	92.540,46	4.627,02	365.534,84
2,6	5	0	509.756,80	1.544,72	511.301,52	102.260,30	5.113,02	403.928,20
2,6	1	1	509.756,80	-7.842,41	501.914,39	100.382,88	5.019,14	396.512,36
2,8	3	0	548.968,86	1.663,54	550.632,40	110.126,48	5.506,32	434.999,60
2,8	1	1	548.968,86	-7.842,41	541.126,45	108.225,29	5.411,26	427.489,89
3,0	2	0	588.180,92	1.782,37	589.963,29	117.992,66	5.899,63	466.071,00
3,2	1	0	627.392,98	1.901,19	629.294,17	125.858,83	6.292,94	497.142,40
3,4	2	0	666.605,04	2.020,02	668.625,06	133.725,01	6.686,25	528.213,80
3,6	3	0	705.817,11	2.138,84	707.955,94	141.591,19	7.079,56	559.285,20
3,6	1	1	705.817,11	-7.842,41	697.974,69	139.594,94	6.979,75	551.400,01
4,0	11	0	1.004.844,35	3.921,50	1.008.765,86	201.753,17	10.087,66	796.925,03
Capital	1	0	3.517.568,92	0,00	3.517.568,92	703.513,78	35.175,69	2.778.879,45
<b>Valor por Estado</b>	<b>497</b>	<b>12</b>	<b>101.111.876,33</b>	<b>16.995,13</b>	<b>101.128.871,46</b>	<b>20.225.774,29</b>	<b>1.011.288,71</b>	<b>79.891.808,45</b>

**CONFEDERAÇÃO NACIONAL DE MUNICÍPIOS (CNM)**

Valores repassados ao estado de Santa Catarina/SC (Aproximados)

**FPM - Bruto**

Coeficiente Original	Municípios	Perdas de quotas sem a LC 198/2023	Decêndio de 2025					
			Parcela regular	Parcela LC 198/2023	Valor BRUTO do Decêndio	FUNDEB (20%)	PASEP (1%)	Valor LÍQUIDO do Decêndio
0,6	160	0	104.602,25	54,30	104.656,55	20.931,31	1.046,57	82.678,68
0,8	30	0	139.469,67	72,40	139.542,07	27.908,41	1.395,42	110.238,24
0,8	1	1	139.469,67	-6.973,48	132.496,18	26.499,24	1.324,96	104.671,98
1,0	13	0	174.337,08	90,51	174.427,59	34.885,52	1.744,28	137.797,79
1,2	25	0	209.204,50	108,61	209.313,11	41.862,62	2.093,13	165.357,35
1,2	1	1	209.204,50	-6.973,48	202.231,02	40.446,20	2.022,31	159.762,50
1,4	11	0	244.071,92	126,71	244.198,62	48.839,72	2.441,99	192.916,91
1,6	12	0	278.939,33	144,81	279.084,14	55.816,83	2.790,84	220.476,47
1,8	3	0	313.806,75	162,91	313.969,66	62.793,93	3.139,70	248.036,03
1,8	1	1	313.806,75	-6.973,48	306.833,27	61.366,65	3.068,33	242.398,28
2,0	5	0	348.674,16	181,01	348.855,18	69.771,04	3.488,55	275.595,59
2,0	1	1	348.674,16	-6.973,48	341.700,68	68.340,14	3.417,01	269.943,54
2,2	7	0	383.541,58	199,11	383.740,69	76.748,14	3.837,41	303.155,15
2,4	1	0	418.409,00	217,21	418.626,21	83.725,24	4.186,26	330.714,71
2,6	5	0	453.276,41	235,32	453.511,73	90.702,35	4.535,12	358.274,27
2,8	4	0	488.143,83	253,42	488.397,25	97.679,45	4.883,97	385.833,83
3,0	1	0	523.011,25	271,52	523.282,77	104.656,55	5.232,83	413.393,38

Coeficiente Original	Municípios	Perdas de quotas sem a LC 198/2023	Decêndio de 2025					
			Parcela regular	Parcela LC 198/2023	Valor BRUTO do Decêndio	FUNDEB (20%)	PASEP (1%)	Valor LÍQUIDO do Decêndio
3,2	1	0	557.878,66	289,62	558.168,28	111.633,66	5.581,68	440.952,94
3,4	1	0	592.746,08	307,72	593.053,80	118.610,76	5.930,54	468.512,50
3,8	2	0	858.572,58	1.717,27	860.289,85	172.057,97	8.602,90	679.628,98
4,0	9	0	893.440,00	1.735,37	895.175,37	179.035,07	8.951,75	707.188,54
Capital	1	0	2.084.485,29	0,00	2.084.485,29	416.897,06	20.844,85	1.646.743,38
<b>Valor por Estado</b>	<b>295</b>	<b>4</b>	<b>58.983.337,52</b>	<b>15.106,78</b>	<b>58.998.444,30</b>	<b>11.799.688,86</b>	<b>589.984,44</b>	<b>46.608.771,00</b>

Município forte. Brasil forte.

GNM

**CONFEDERAÇÃO NACIONAL DE MUNICÍPIOS (CNM)**

Valores repassados ao estado de Sergipe/SE (Aproximados)

**FPM - Bruto**

Coeficiente Original	Municípios	Perdas de quotas sem a LC 198/2023	Decêndio de 2025					
			Parcela regular	Parcela LC 198/2023	Valor BRUTO do Decêndio	FUNDEB (20%)	PASEP (1%)	Valor LÍQUIDO do Decêndio
0,6	26	0	122.471,14	665,60	123.136,74	24.627,35	1.231,37	97.278,02
0,8	7	0	163.294,85	887,47	164.182,32	32.836,46	1.641,82	129.704,03
0,8	2	1	163.294,85	-8.164,74	155.130,11	31.026,02	1.551,30	122.552,78
1,0	4	0	204.118,56	1.109,34	205.227,90	41.045,58	2.052,28	162.130,04
1,0	1	1	204.118,56	-8.164,74	195.953,82	39.190,76	1.959,54	154.803,52
1,2	8	0	244.942,27	1.331,21	246.273,48	49.254,70	2.462,73	194.556,05
1,2	5	1	244.942,27	-8.164,74	236.777,53	47.355,51	2.367,78	187.054,25
1,4	6	0	285.765,98	1.553,08	287.319,06	57.463,81	2.873,19	226.982,06
1,4	1	1	285.765,98	-8.164,74	277.601,24	55.520,25	2.776,01	219.304,98
1,6	3	0	326.589,70	1.774,94	328.364,64	65.672,93	3.283,65	259.408,07
1,6	1	1	326.589,70	-8.164,74	318.424,95	63.684,99	3.184,25	251.555,71
1,8	2	0	367.413,41	1.996,81	369.410,22	73.882,04	3.694,10	291.834,07
2,0	2	0	408.237,12	2.218,68	410.455,80	82.091,16	4.104,56	324.260,08
2,2	1	0	449.060,83	2.440,55	451.501,38	90.300,28	4.515,01	356.686,09
2,4	1	0	489.884,54	2.662,42	492.546,96	98.509,39	4.925,47	389.112,10
3,0	1	0	612.355,68	3.328,02	615.683,70	123.136,74	6.156,84	486.390,12

Coeficiente Original	Municípios	Perdas de quotas sem a LC 198/2023	Decêndio de 2025					
			Parcela regular	Parcela LC 198/2023	Valor BRUTO do Decêndio	FUNDEB (20%)	PASEP (1%)	Valor LÍQUIDO do Decêndio
3,2	2	0	653.179,39	3.549,89	656.729,28	131.345,86	6.567,29	518.816,13
4,0	1	0	1.306.703,41	7.870,72	1.314.574,13	262.914,83	13.145,74	1.038.513,56
Capital	1	0	5.211.213,22	0,00	5.211.213,22	1.042.242,64	52.112,13	4.116.858,44
<b>Valor por Estado</b>	<b>75</b>	<b>5</b>	<b>23.092.343,67</b>	<b>3.433,36</b>	<b>23.095.777,03</b>	<b>4.619.155,41</b>	<b>230.957,77</b>	<b>18.245.663,85</b>



**CONFEDERAÇÃO NACIONAL DE MUNICÍPIOS (CNM)**

Valores repassados ao estado de São Paulo/SP (Aproximados)

**FPM - Bruto**

Coeficiente Original	Municípios	Perdas de quotas sem a LC 198/2023	Decêndio de 2025					
			Parcela regular	Parcela LC 198/2023	Valor BRUTO do Decêndio	FUNDEB (20%)	PASEP (1%)	Valor LÍQUIDO do Decêndio
0,6	265	0	121.239,74	492,47	121.732,21	24.346,44	1.217,32	96.168,45
0,8	40	0	161.652,99	656,63	162.309,62	32.461,92	1.623,10	128.224,60
0,8	6	1	161.652,99	-8.082,65	153.570,34	30.714,07	1.535,70	121.320,57
1,0	25	0	202.066,24	820,78	202.887,02	40.577,40	2.028,87	160.280,75
1,0	10	1	202.066,24	-8.082,65	193.983,59	38.796,72	1.939,84	153.247,04
1,0	2	2	202.066,24	-16.165,30	185.900,94	37.180,19	1.859,01	146.861,74
1,2	47	0	242.479,49	984,94	243.464,43	48.692,89	2.434,64	192.336,90
1,2	11	1	242.479,49	-8.082,65	234.396,84	46.879,37	2.343,97	185.173,50
1,4	28	0	282.892,73	1.149,09	284.041,83	56.808,37	2.840,42	224.393,05
1,4	7	1	282.892,73	-8.082,65	274.810,09	54.962,02	2.748,10	217.099,97
1,6	19	0	323.305,98	1.313,25	324.619,23	64.923,85	3.246,19	256.449,19
1,6	8	1	323.305,98	-8.082,65	315.223,33	63.044,67	3.152,23	249.026,43
1,8	14	0	363.719,23	1.477,41	365.196,64	73.039,33	3.651,97	288.505,34
1,8	4	1	363.719,23	-8.082,65	355.636,58	71.127,32	3.556,37	280.952,90
2,0	11	0	404.132,48	1.641,56	405.774,04	81.154,81	4.057,74	320.561,49
2,0	5	1	404.132,48	-8.082,65	396.049,83	79.209,97	3.960,50	312.879,36
2,2	13	0	444.545,73	1.805,72	446.351,45	89.270,29	4.463,51	352.617,64



Coeficiente Original	Municípios	Perdas de quotas sem a LC 198/2023	Decêndio de 2025					
			Parcela regular	Parcela LC 198/2023	Valor BRUTO do Decêndio	FUNDEB (20%)	PASEP (1%)	Valor LÍQUIDO do Decêndio
2,2	5	1	444.545,73	-8.082,65	436.463,08	87.292,62	4.364,63	344.805,83
2,2	1	2	444.545,73	-16.165,30	428.380,43	85.676,09	4.283,80	338.420,54
2,4	16	0	484.958,97	1.969,88	486.928,85	97.385,77	4.869,29	384.673,79
2,4	1	1	484.958,97	-8.082,65	476.876,32	95.375,26	4.768,76	376.732,30
2,6	8	0	525.372,22	2.134,03	527.506,25	105.501,25	5.275,06	416.729,94
2,6	2	1	525.372,22	-8.082,65	517.289,57	103.457,91	5.172,90	408.658,76
2,8	2	0	565.785,47	2.298,19	568.083,66	113.616,73	5.680,84	448.786,09
2,8	4	1	565.785,47	-8.082,65	557.702,82	111.540,56	5.577,03	440.585,23
3,0	8	0	606.198,72	2.462,35	608.661,06	121.732,21	6.086,61	480.842,24
3,0	1	1	606.198,72	-8.082,65	598.116,07	119.623,21	5.981,16	472.511,69
3,0	1	2	606.198,72	-16.165,30	590.033,42	118.006,68	5.900,33	466.126,40
3,2	2	0	646.611,96	2.626,50	649.238,47	129.847,69	6.492,38	512.898,39
3,2	3	1	646.611,96	-8.082,65	638.529,32	127.705,86	6.385,29	504.438,16
3,4	11	0	687.025,21	2.790,66	689.815,87	137.963,17	6.898,16	544.954,54
3,4	1	1	687.025,21	-8.082,65	678.942,56	135.788,51	6.789,43	536.364,62
3,6	6	0	727.438,46	2.954,81	730.393,28	146.078,66	7.303,93	577.010,69
3,6	1	2	727.438,46	-16.165,30	711.273,16	142.254,63	7.112,73	561.905,80

Coeficiente Original	Municípios	Perdas de quotas sem a LC 198/2023	Decêndio de 2025					
			Parcela regular	Parcela LC 198/2023	Valor BRUTO do Decêndio	FUNDEB (20%)	PASEP (1%)	Valor LÍQUIDO do Decêndio
3,8	1	0	939.431,92	4.320,65	943.752,57	188.750,51	9.437,53	745.564,53
3,8	1	1	939.431,92	-42.398,69	897.033,23	179.406,65	8.970,33	708.656,25
4,0	52	0	979.845,17	4.484,80	984.329,97	196.865,99	9.843,30	777.620,68
4,0	1	0	1.022.740,22	4.785,22	1.027.525,44	205.505,09	10.275,25	811.745,10
4,0	1	1	979.845,17	-6.880,97	972.964,19	194.592,84	9.729,64	768.641,71
Capital	1	0	4.559.811,57	0,00	4.559.811,57	911.962,31	45.598,12	3.602.251,14
<b>Valor por Estado</b>	<b>645</b>	<b>24</b>	<b>200.112.138,28</b>	<b>32.076,55</b>	<b>200.144.214,84</b>	<b>40.028.842,97</b>	<b>2.001.442,15</b>	<b>158.113.929,72</b>

Município forte. Brasil forte.

CNM

**CONFEDERAÇÃO NACIONAL DE MUNICÍPIOS (CNM)**

Valores repassados ao estado de Tocantins/TO (Aproximados)

**FPM - Bruto**

Coeficiente Original	Municípios	Perdas de quotas sem a LC 198/2023	Decêndio de 2025					
			Parcela regular	Parcela LC 198/2023	Valor BRUTO do Decêndio	FUNDEB (20%)	PASEP (1%)	Valor LÍQUIDO do Decêndio
0,6	107	0	99.137,72	160,22	99.297,94	19.859,59	992,98	78.445,37
0,8	11	0	132.183,63	213,63	132.397,26	26.479,45	1.323,97	104.593,83
0,8	4	1	132.183,63	-6.609,18	125.574,44	25.114,89	1.255,74	99.203,81
1,0	4	0	165.229,53	267,04	165.496,57	33.099,31	1.654,97	130.742,29
1,2	5	0	198.275,44	320,45	198.595,88	39.719,18	1.985,96	156.890,75
1,4	1	0	231.321,35	373,85	231.695,20	46.339,04	2.316,95	183.039,21
1,6	2	0	264.367,25	427,26	264.794,51	52.958,90	2.647,95	209.187,67
2,2	1	0	363.504,97	587,48	364.092,46	72.818,49	3.640,92	287.633,04
2,4	1	0	396.550,88	640,89	397.191,77	79.438,35	3.971,92	313.781,50
2,8	1	0	462.642,69	747,71	463.390,40	92.678,08	4.633,90	366.078,41
4,0	1	0	1.004.078,55	-8.736,43	995.342,12	199.068,42	9.953,42	786.320,27
Capital	1	0	3.126.727,93	0,00	3.126.727,93	625.345,59	31.267,28	2.470.115,07
<b>Valor por Estado</b>	<b>139</b>	<b>1</b>	<b>20.356.346,61</b>	<b>-9.804,58</b>	<b>20.346.542,03</b>	<b>4.069.308,41</b>	<b>203.465,42</b>	<b>16.073.768,20</b>

# ANEXO I – MUNICÍPIOS QUE PERDERIAM COEFICIENTES NA AUSÊNCIA DA LEI COMPLEMENTAR Nº 198/2023

UF	Coeficiente	Perda de quotas	Município/UF	UF	Coeficiente	Perda de quotas	Município/UF
AC	1,16	1	Rodrigues Alves	PA	2,12	2	Jacundá
AC	1,96	1	Sena Madureira	PA	3,56	1	Marituba
AL	1,16	1	Anadia	PA	1,56	1	Medicilândia
AL	1,96	1	Atalaia	PA	1,56	1	Mocajuba
AL	1,36	1	Boca da Mata	PA	1,16	1	Nova Ipixuna
AL	0,76	1	Branquinha	PA	0,96	1	Nova Timboteua
AL	1,16	1	Cajueiro	PA	2,56	1	Novo Repartimento
AL	2,08	3	Campo Alegre	PA	1,96	1	Pacajá
AL	1,16	1	Canapi	PA	3,36	1	Paragominas
AL	1,16	1	Capela	PA	1,52	2	Placas
AL	1,16	1	Colônia Leopoldina	PA	1,56	1	Ponta de Pedras
AL	0,76	1	Dois Riachos	PA	0,96	1	Quatipuru
AL	1,16	1	Estrela de Alagoas	PA	2,12	2	Rurópolis
AL	0,76	1	Flexeiras	PA	0,76	1	Santa Cruz do Arari
AL	1,76	1	Girau do Ponciano	PA	2,40	5	Santana do Araguaia
AL	1,36	1	Igreja Nova	PA	1,56	1	Santo Antônio do Tauá
AL	1,16	1	Inhapi	PA	1,36	1	São Domingos do Araguaia
AL	0,76	1	Jequiá da Praia	PA	3,36	6	São Félix do Xingu
AL	1,36	1	Joaquim Gomes	PA	3,08	3	Tailândia

UF	Coeficiente	Perda de quotas	Município/UF	UF	Coeficiente	Perda de quotas	Município/UF
AL	1,36	1	Mata Grande	PA	1,56	1	Tracuateua
AL	1,16	1	Messias	PA	1,16	1	Trairão
AL	2,36	1	Penedo	PA	3,32	2	Tucuruí
AL	1,16	1	Piaçabuçu	PA	2,28	3	Ulianópolis
AL	1,36	1	Piranhas	PB	0,76	1	Água Branca
AL	0,96	1	Poço das Trincheiras	PB	0,96	1	Arara
AL	1,36	1	São José da Laje	PB	0,96	1	Barra de Santa Rosa
AL	2,36	1	São Miguel dos Campos	PB	2,96	1	Bayeux
AL	0,96	1	Senador Rui Palmeira	PB	1,16	1	Belém
AL	1,96	1	Teotônio Vilela	PB	0,76	1	Cachoeira dos Índios
AL	2,36	1	União dos Palmares	PB	1,16	1	Cacimba de Dentro
AM	1,52	2	Careiro da Várzea	PB	1,36	1	Itabaiana
AM	1,16	1	Maraã	PB	0,76	1	Natuba
AM	3,88	3	Parintins	PB	0,76	1	Nova Floresta
AM	1,76	1	Presidente Figueiredo	PB	0,76	1	Pirpirituba
AP	1,16	1	Pedra Branca do Amapari	PB	0,76	1	Tacima
AP	2,12	2	Laranjal do Jari	PE	1,72	2	Água Preta
AP	1,16	1	Tartarugalzinho	PE	0,96	1	Barra de Guabiraba
AP	0,96	1	Vitória do Jari	PE	1,96	1	Barreiros
BA	1,16	1	Ajustina	PE	1,76	1	Bodocó
BA	1,16	1	Água Fria	PE	3,96	1	Camargibe
BA	0,96	1	Andaraí	PE	0,96	1	Casinhas
BA	1,16	1	Antas	PE	1,76	1	Catende

UF	Coeficiente	Perda de quotas	Município/UF	UF	Coeficiente	Perda de quotas	Município/UF
BA	1,16	1	Aporá	PE	0,96	1	Chã de Alegria
BA	2,16	1	Araci	PE	1,52	2	Gameleira
BA	0,76	1	Aramari	PE	1,56	1	Glória do Goitá
BA	0,96	1	Banzaê	PE	1,16	1	Jataúba
BA	1,36	1	Belmonte	PE	1,56	1	João Alfredo
BA	0,76	1	Bom Jesus da Serra	PE	0,96	1	Joaquim Nabuco
BA	1,16	1	Bonito	PE	0,96	1	Machados
BA	0,96	1	Brejões	PE	0,76	1	Maraial
BA	0,76	1	Brejolândia	PE	2,36	1	Moreno
BA	1,16	1	Buerarema	PE	1,36	1	Orobó
BA	1,56	1	Cachoeira	PE	2,36	1	Palmares
BA	1,36	1	Caculé	PE	1,36	1	Panelas
BA	0,96	1	Caetanos	PE	1,36	1	Quipapá
BA	0,96	1	Caldeirão Grande	PE	1,92	2	Ribeirão
BA	1,52	2	Camacan	PE	0,76	1	Salgadinho
BA	2,76	1	Candeias	PE	1,36	1	Sanharó
BA	0,96	1	Candiba	PE	0,96	1	Santa Filomena
BA	1,16	1	Canudos	PE	0,96	1	São Benedito do Sul
BA	2,16	1	Catu	PE	1,96	1	Sirinhaém
BA	1,16	1	Central	PE	0,76	1	Terra Nova
BA	1,16	1	Conceição do Almeida	PE	2,16	1	Timbaúba
BA	0,96	1	Cotegipe	PE	1,96	1	Toritama
BA	2,76	1	Dias d'Ávila	PE	1,56	1	Vicência

UF	Coeficiente	Perda de quotas	Município/UF	UF	Coeficiente	Perda de quotas	Município/UF
BA	1,76	1	Esplanada	PE	0,96	1	Xexéu
BA	0,96	1	Heliópolis	PI	0,76	1	Beneditinos
BA	0,96	1	Igrapiúna	PI	0,96	1	Palmeirais
BA	1,36	1	Iguaí	PR	0,76	1	Alto Piquiri
BA	1,76	1	Inhambupe	PR	0,76	1	Barracão
BA	1,96	1	Ipiaú	PR	1,36	1	Cambará
BA	2,36	1	Ipirá	PR	1,16	1	Cerro Azul
BA	1,56	1	Itabela	PR	1,16	1	Clevelândia
BA	0,96	1	Itaguaçu da Bahia	PR	1,36	1	Colorado
BA	0,76	1	Itapebi	PR	1,16	1	Cruz Machado
BA	2,56	1	Itapetinga	PR	0,96	1	Engenheiro Beltrão
BA	1,76	1	Itiúba	PR	1,16	1	Faxinal
BA	1,16	1	Itororó	PR	0,96	1	General Carneiro
BA	1,36	1	Ituberá	PR	1,56	1	Ibaiti
BA	2,16	1	Jaguaquara	PR	0,76	1	Inácio Martins
BA	0,76	1	Jandaíra	PR	2,36	1	Irati
BA	1,36	1	Laje	PR	0,96	1	Ivaí
BA	2,12	2	Macaúbas	PR	0,96	1	Mamborê
BA	0,76	1	Maiquinique	PR	1,16	1	Mangueirinha
BA	1,16	1	Malhada	PR	0,76	1	Mariluz
BA	1,92	2	Maragogipe	PR	0,76	1	Mauá da Serra
BA	0,76	1	Marcionílio Souza	PR	2,16	1	Palmas
BA	1,16	1	Mirangaba	PR	0,96	1	Palmital

UF	Coeficiente	Perda de quotas	Município/UF	UF	Coeficiente	Perda de quotas	Município/UF
BA	2,16	1	Monte Santo	PR	0,76	1	Paranacity
BA	1,36	1	Mundo Novo	PR	3,96	1	Paranaguá
BA	1,56	1	Muritiba	PR	0,96	1	Peabiru
BA	0,96	1	Nilo Peçanha	PR	1,56	1	Pinhão
BA	1,16	1	Nova Canaã	PR	0,96	1	Porecatu
BA	1,96	1	Nova Viçosa	PR	0,76	1	Primeiro de Maio
BA	0,96	1	Novo Triunfo	PR	2,16	1	Prudentópolis
BA	1,36	1	Olindina	PR	0,96	1	Ribeirão do Pinhal
BA	0,76	1	Pau Brasil	PR	0,76	1	Santa Maria do Oeste
BA	1,16	1	Pedro Alexandre	PR	1,96	1	São Mateus do Sul
BA	0,76	1	Piripá	PR	0,76	1	São Pedro do Ivaí
BA	1,36	1	Piritiba	PR	0,96	1	Tamarana
BA	1,76	1	Pojuca	PR	0,76	1	Teixeira Soares
BA	0,96	1	Rio do Antônio	PR	1,16	1	Terra Rica
BA	1,76	1	Rio Real	PR	0,76	1	Ventania
BA	1,56	1	Ruy Barbosa	RJ	0,96	1	Engenheiro Paulo de Frontin
BA	2,36	1	Santo Amaro	RJ	2,36	1	Guapimirim
BA	0,96	1	São Félix	RJ	3,56	1	Itaguaí
BA	1,96	1	São Sebastião do Passé	RJ	1,96	1	Mangaratiba
BA	1,16	1	Sátiro Dias	RJ	3,96	1	Nilópolis
BA	0,76	1	Sebastião Laranjeiras	RJ	2,12	2	Paracambi
BA	3,56	1	Simões Filho	RJ	1,36	1	Quissamã
BA	1,16	1	Tapiramutá	RN	0,96	1	Alto do Rodrigues



UF	Coeficiente	Perda de quotas	Município/UF	UF	Coeficiente	Perda de quotas	Município/UF
BA	3,96	1	Teixeira de Freitas	RN	0,76	1	Carnaubais
BA	1,16	1	Tremedal	RN	1,96	1	Currais Novos
BA	1,32	2	Ubatã	RN	0,96	1	Ielmo Marinho
BA	1,16	1	Umburanas	RN	0,76	1	Boa Saúde
BA	1,16	1	Urandi	RN	0,76	1	Lajes
BA	1,16	1	Utinga	RN	0,76	1	Luís Gomes
BA	2,96	1	Valença	RN	1,56	1	Macau
CE	2,16	1	Acopiara	RN	1,76	1	Nova Cruz
CE	1,16	1	Aiuaba	RN	0,96	1	Passa e Fica
CE	0,96	1	Apuiarés	RN	0,96	1	Pendências
CE	1,16	1	Caridade	RN	0,96	1	Poço Branco
CE	1,08	3	Catarina	RN	1,36	1	Santo Antônio
CE	1,36	1	Cedro	RN	0,76	1	São Tomé
CE	0,96	1	Choró	RO	1,36	1	Alta Floresta d'Oeste
CE	2,16	1	Itapajé	RO	1,16	1	Cerejeiras
CE	3,52	2	Maranguape	RO	1,16	1	Colorado do Oeste
CE	0,76	1	Potengi	RO	1,12	2	Costa Marques
ES	1,56	1	Conceição da Barra	RO	1,96	1	Guajará-Mirim
ES	1,36	1	Ecoporanga	RO	1,76	1	Machadinho d'Oeste
ES	0,96	1	Iconha	RO	1,16	1	Nova Brasilândia d'Oeste
ES	1,16	1	João Neiva	RO	1,36	1	São Miguel do Guaporé
ES	0,96	1	Mantenópolis	RO	1,56	1	Nova Mamoré
ES	1,36	1	Pedro Canário	RO	0,96	1	Alto Alegre dos Parecis

UF	Coeficiente	Perda de quotas	Município/UF	UF	Coeficiente	Perda de quotas	Município/UF
ES	1,76	1	São Gabriel da Palha	RO	1,76	1	Buritis
ES	1,56	1	Sooretama	RO	0,92	2	Campo Novo de Rondônia
GO	0,76	1	Aruanã	RO	0,76	1	Chupinguaia
GO	1,16	1	Caiapônia	RO	1,32	2	Cujubim
GO	0,76	1	Carmo do Rio Verde	RO	0,76	1	Itapuã do Oeste
GO	0,96	1	Firminópolis	RO	0,76	1	Ministro Andreazza
GO	1,16	1	Flores de Goiás	RO	0,76	1	Mirante da Serra
GO	0,96	1	Iaciara	RO	0,96	1	Monte Negro
GO	1,36	1	Itapaci	RO	0,76	1	Theobroma
GO	2,16	1	Jaraguá	RO	0,76	1	Vale do Anari
GO	0,96	1	Maurilândia	RS	1,16	1	Agudo
GO	1,56	1	Minaçu	RS	0,96	1	Barra do Ribeiro
GO	0,96	1	Montividiu	RS	0,76	1	Barros Cassal
GO	1,92	2	Niquelândia	RS	1,56	1	Candelária
GO	0,76	1	Nova Veneza	RS	0,76	1	Cerro Grande do Sul
GO	3,36	1	Novo Gama	RS	1,76	1	Charqueadas
GO	0,76	1	Paranaiguara	RS	0,96	1	Crissiumal
GO	0,76	1	Petrolina de Goiás	RS	2,36	1	Cruz Alta
GO	1,76	1	Posse	RS	0,96	1	Dom Feliciano
GO	2,16	1	Quirinópolis	RS	2,16	1	Estância Velha
GO	0,76	1	São Domingos	RS	2,76	1	Esteio
MA	1,56	1	Alto Alegre do Pindaré	RS	0,76	1	Fontoura Xavier
MA	0,96	1	Araguanã	RS	1,16	1	Giruá

UF	Coeficiente	Perda de quotas	Município/UF	UF	Coeficiente	Perda de quotas	Município/UF
MA	1,96	1	Araioses	RS	1,76	1	Igrejinha
MA	1,56	1	Arame	RS	1,76	1	Itaqui
MA	1,16	1	Bacuri	RS	1,36	1	Ivoti
MA	1,76	1	Bom Jardim	RS	1,76	1	Portão
MA	1,56	1	Bom Jesus das Selvas	RS	0,76	1	Porto Xavier
MA	0,96	1	Bom Lugar	RS	0,76	1	Redentora
MA	1,36	1	Buriti Bravo	RS	1,76	1	Rio Pardo
MA	2,52	2	Buriticupu	RS	0,76	1	Ronda Alta
MA	0,96	1	Buritirana	RS	2,36	1	São Gabriel
MA	1,16	1	Cajari	RS	1,36	1	São Jerônimo
MA	0,96	1	Campestre do Maranhão	RS	1,96	1	São Lourenço do Sul
MA	0,96	1	Centro do Guilherme	RS	1,36	1	São Sepé
MA	1,16	1	Centro Novo do Maranhão	RS	1,36	1	Sarandi
MA	0,96	1	Cidelândia	RS	0,76	1	Sinimbu
MA	1,96	1	Coelho Neto	RS	1,16	1	Tapes
MA	1,76	1	Estreito	RS	1,36	1	Tupanciretã
MA	1,36	1	Governador Nunes Freire	RS	3,56	1	Uruguaiana
MA	1,36	1	Itinga do Maranhão	RS	0,76	1	Vale do Sol
MA	0,76	1	Jatobá	RS	2,56	1	Venâncio Aires
MA	2,16	1	Lago da Pedra	RS	1,16	1	Xangri-lá
MA	0,76	1	Lago do Junco	SC	0,76	1	Apiúna
MA	1,16	1	Magalhães de Almeida	SC	1,96	1	Laguna
MA	1,56	1	Monção	SC	1,16	1	Santa Cecília

UF	Coeficiente	Perda de quotas	Município/UF	UF	Coeficiente	Perda de quotas	Município/UF
MA	1,16	1	Nova Olinda do Maranhão	SC	1,76	1	São João Batista
MA	1,76	1	Penalva	SE	1,56	1	Canindé de São Francisco
MA	0,96	1	Peri Mirim	SE	1,16	1	Carmópolis
MA	2,52	2	Santa Luzia	SE	1,16	1	Indiaroba
MA	0,96	1	Santana do Maranhão	SE	1,16	1	Japarutuba
MA	0,76	1	São Francisco do Brejão	SE	1,16	1	Maruim
MA	0,96	1	São João do Carú	SE	1,16	1	Neópolis
MA	0,76	1	São João do Paraíso	SE	0,96	1	Pacatuba
MA	0,92	2	Satubinha	SE	1,36	1	Poço Verde
MA	2,16	1	Vargem Grande	SE	0,76	1	Riachuelo
MA	0,96	1	Vila Nova dos Martírios	SE	0,76	1	Rosário do Catete
MA	2,12	2	Zé Doca	SP	1,76	1	Américo Brasiliense
MG	0,96	1	Água Boa	SP	2,56	1	Amparo
MG	1,76	1	Araçuaí	SP	2,96	1	Arujá
MG	0,76	1	Arceburgo	SP	0,96	1	Avanhandava
MG	0,76	1	Berilo	SP	0,76	1	Bananal
MG	0,76	1	Buenópolis	SP	2,36	1	Batatais
MG	0,96	1	Cabo Verde	SP	1,56	1	Biritiba-Mirim
MG	1,96	1	Caeté	SP	0,96	1	Boa Esperança do Sul
MG	0,96	1	Campos Altos	SP	1,36	1	Bom Jesus dos Perdões
MG	1,36	1	Caraí	SP	2,16	1	Cabreúva
MG	2,96	1	Caratinga	SP	1,16	1	Cafelândia
MG	1,56	1	Carmo do Paranaíba	SP	3,16	1	Caieiras

UF	Coeficiente	Perda de quotas	Município/UF	UF	Coeficiente	Perda de quotas	Município/UF
MG	2,56	1	Cataguases	SP	0,76	1	Cajobi
MG	0,92	2	Chapada do Norte	SP	2,76	1	Campo Limpo Paulista
MG	0,96	1	Chapada Gaúcha	SP	2,16	1	Campos do Jordão
MG	0,96	1	Conceição do Rio Verde	SP	1,56	1	Cândido Mota
MG	0,96	1	Dores do Indaiá	SP	1,56	1	Casa Branca
MG	0,76	1	Ferros	SP	1,16	1	Charqueada
MG	0,76	1	Francisco Badaró	SP	1,16	1	Conchas
MG	1,16	1	Fronteira	SP	2,56	1	Cosmópolis
MG	0,76	1	Guaraciaba	SP	2,76	1	Cruzeiro
MG	1,36	1	Ibiá	SP	3,52	2	Cubatão
MG	0,96	1	Ibiraci	SP	0,96	1	Eldorado
MG	1,36	1	Inhapim	SP	1,96	1	Espírito Santo do Pinhal
MG	1,16	1	Ladainha	SP	0,96	1	Flórida Paulista
MG	0,76	1	Matias Cardoso	SP	3,96	1	Franco da Rocha
MG	1,56	1	Minas Novas	SP	1,96	1	Garça
MG	0,76	1	Miradouro	SP	1,16	1	Guareí
MG	1,76	1	Nanuque	SP	1,36	1	Igaraçu do Tietê
MG	1,56	1	Novo Cruzeiro	SP	1,56	1	Igarapava
MG	0,96	1	Rio Casca	SP	1,56	1	Iguape
MG	1,56	1	Rio Pardo de Minas	SP	1,36	1	Iracemópolis
MG	0,96	1	Santa Maria do Suaçuí	SP	1,16	1	Itariri
MG	1,96	1	Santa Rita do Sapucaí	SP	1,16	1	Itirapina
MG	1,96	1	Santos Dumont	SP	1,16	1	Jacupiranga

UF	Coeficiente	Perda de quotas	Município/UF	UF	Coeficiente	Perda de quotas	Município/UF
MG	0,76	1	Setubinha	SP	3,76	1	Jaú
MG	1,56	1	Três Marias	SP	1,56	1	Juquitiba
MG	3,36	1	Ubá	SP	0,76	1	Lavínia
MG	1,76	1	Várzea da Palma	SP	3,16	1	Leme
MG	0,96	1	Virgem da Lapa	SP	0,96	1	Luís Antônio
MS	1,36	1	Bela Vista	SP	3,16	1	Mairiporã
MS	3,16	1	Corumbá	SP	0,96	1	Maracaí
MS	1,36	1	Ladário	SP	2,76	1	Matão
MS	0,96	1	Nioaque	SP	1,16	1	Mirante do Paranapanema
MS	2,16	1	Nova Andradina	SP	2,16	1	Monte Alto
MS	0,96	1	Paranhos	SP	1,36	1	Monte Aprazível
MS	1,12	2	Porto Murtinho	SP	1,56	1	Morro Agudo
MS	2,16	1	Sidrolândia	SP	0,76	1	Nhandeara
MS	1,16	1	Sonora	SP	0,76	1	Nova Europa
MT	0,76	1	Alto Paraguai	SP	1,96	1	Orlândia
MT	0,76	1	Apiacás	SP	0,92	2	Palmares Paulista
MT	1,16	1	Araputanga	SP	1,96	1	Paraguaçu Paulista
MT	1,56	1	Barra do Bugres	SP	1,16	1	Pindorama
MT	2,96	1	Cáceres	SP	0,96	1	Piquete
MT	0,76	1	Cláudia	SP	1,36	1	Pirajuí
MT	1,72	2	Colniza	SP	1,76	1	Pitangueiras
MT	1,12	2	Cotriguaçu	SP	3,36	1	Poá
MT	0,96	1	Feliz Natal	SP	2,12	2	Pontal

UF	Coeficiente	Perda de quotas	Município/UF	UF	Coeficiente	Perda de quotas	Município/UF
MT	0,96	1	Guiratinga	SP	1,36	1	Potim
MT	0,96	1	Itiquira	SP	1,96	1	Presidente Epitácio
MT	0,92	2	Juruena	SP	1,76	1	Presidente Venceslau
MT	1,16	1	Nova Olímpia	SP	1,76	1	Promissão
MT	0,76	1	Nova Uiratã	SP	0,96	1	Quatá
MT	0,96	1	Porto Alegre do Norte	SP	0,92	2	Queluz
MT	0,76	1	Porto Esperidião	SP	0,76	1	Rincão
MT	1,16	1	São José do Rio Claro	SP	2,16	1	Rio Grande da Serra
MT	1,16	1	Rosário Oeste	SP	1,16	1	Salesópolis
MT	1,16	1	Santo Antônio do Leverger	SP	1,56	1	Santa Cruz das Palmeiras
MT	1,36	1	Vila Rica	SP	1,36	1	Santa Rosa de Viterbo
PA	1,36	1	Água Azul do Norte	SP	2,16	1	São Joaquim da Barra
PA	1,56	1	Aurora do Pará	SP	2,92	2	São Roque
PA	0,96	1	Bonito	SP	0,96	1	Serra Azul
PA	2,32	2	Breu Branco	SP	1,16	1	Severínia
PA	1,52	2	Cachoeira do Piriá	SP	0,96	1	Taguaí
PA	1,36	1	Chaves	SP	2,76	1	Vinhedo
PA	1,56	1	Concórdia do Pará	TO	0,76	1	Babaçulândia
PA	1,56	1	Eldorado dos Carajás	TO	0,76	1	Campos Lindos
PA	1,72	2	Goianésia do Pará	TO	0,76	1	Esperantina
PA	2,20	5	Ipixuna do Pará	TO	0,76	1	Peixe
PA	1,72	2	Jacareacanga				

**Sede**

SGAN 601 – Módulo N  
CEP: 70830-010  
Asa Norte – Brasília/DF  
Tel: (61) 2101-6000

---

**Escritório Regional**

Rua Marcílio Dias, 574  
Bairro Menino Deus  
CEP: 90130-000 – Porto Alegre/RS  
Tel: (51) 3232-3330