

2º Decêndio de **Fevereiro** de 2025

Nota Decendial

Nota

Decendial



Estudos Técnicos/CNM – Fevereiro 2025

FPM - 2º DECÊNDIO DE FEVEREIRO DE 2025


Será creditado na próxima quinta-feira, 20 de fevereiro, nas contas das prefeituras brasileiras, o repasse do Fundo de Participação dos Municípios (FPM) referente ao 2º decêndio do mês, no valor de **R\$ 1.306.504.733,34**, já descontada a retenção do Fundo de Manutenção e Desenvolvimento da Educação Básica e de Valorização dos Profissionais da Educação (Fundeb). Em valores brutos, incluindo o Fundeb, o montante é de **R\$ 1.633.130.916,68**.

No 2º decêndio, a base de cálculo é dos dias 01 a 10 do mês corrente. **Esse decêndio geralmente é o menor do mês e representa em torno do 20% do valor esperado para o mês inteiro.**

De acordo com os dados da Secretaria do Tesouro Nacional (STN), o 2º decêndio de fevereiro de 2025, comparado ao mesmo decêndio do ano anterior, apresenta **queda de 27,07%**. No acumulado do mês, o fundo apresenta crescimento de 0,38%. Na comparação com o ano de 2023, o fundo apresenta crescimento de 13,25% no decêndio e de 9,46% no acumulado do mês.




Clique na Região
para acessar os
valores referente
aos Municípios

 CONFEDERAÇÃO NACIONAL DE MUNICÍPIOS	Valores Brutos Nominais dos decêndios		
	2024	2025	%
1º Decêndio	15.668.104.209,41	16.342.890.237,98	4,31%
2º Decêndio	2.239.209.314,90	1.633.130.916,68	-27,07%
3º Decêndio			
TOTAL	17.907.313.524,31	17.976.021.154,65	0,38%

*Departamento de Estudos Técnicos da CNM - Dados nominais

A arrecadação da base de cálculo do FPM se reduziu em R\$ 2,69 bilhões no segundo decêndio de fevereiro de 2025, passando de R\$ 9,95 bilhões em 2024 para R\$ 7,26 bilhões neste ano. **O principal fator para a queda de 27,07% do FPM foi o IRPJ**, refletindo o lucro das empresas, com uma queda brusca de R\$ 5,47 bilhões para R\$ 649,59 milhões. Todos os demais componentes da arrecadação apresentaram aumento em relação ao ano de 2024. Esse aumento, no entanto, não foi capaz de suplantar a queda vertiginosa do IRPJ.

Quando o valor do repasse é deflacionado, retirando-se a inflação do período e comparado ao mesmo período do ano anterior, a **queda é de 29,67%** no decêndio. No acumulado do mês, há uma queda real de 3,20%. Em relação ao ano de 2023, o fundo apresenta crescimento real de 4,51% no segundo decêndio de fevereiro e de 1,02% na soma dos dois primeiros decêndios do mês.

 CONFEDERAÇÃO NACIONAL DE MUNICÍPIOS	Valores Brutos Deflacionados dos decêndios		
	2024	2025	%
1º Decêndio	16.247.694.219,06	16.342.890.237,98	0,59%
2º Decêndio	2.322.041.502,58	1.633.130.916,68	-29,67%
3º Decêndio			
TOTAL	18.569.735.721,63	17.976.021.154,65	-3,20%

*Departamento de Estudos Técnicos da CNM - Dados deflacionados

Considerando o ano de 2025, **o FPM cresceu, em termos nominais, 3,32% em relação ao mesmo período do ano anterior (+1,2 bilhão)**. Ao se retirar o efeito da inflação do período, é possível observar uma queda **real de 0,76%**. Na comparação com o ano de 2023, a expansão foi de 14,38% em termos nominais e de 5,13% em termos reais.

Ano	Valores Brutos Nominais do FPM (R\$ Milhões)		
	Jan	Fev	Total
2024	16.722	17.907	34.629
2025	17.803	17.976	35.779
%	6,47%	0,38%	3,32%

*Departamento de Estudos Técnicos da CNM

Ano	Valores Brutos Deflacionados do FPM (R\$ Milhões)		
	Jan	Fev	Total
2024	17.484	18.570	36.054
2025	17.803	17.976	35.779
%	1,82%	-3,20%	-0,76%

*Departamento de Estudos Técnicos da CNM

A CNM orienta aos gestores municipais que sempre mantenham cautela e atenção no uso dos repasses. É de suma importância que o gestor tenha pleno controle das finanças da prefeitura.

Importante

A CNM disponibiliza ao final da nota os repasses municipais do FPM divididos por estados, indicando uma aproximação do volume de recursos a se receber. Para a interpretação do quadro, o gestor deve ter o conhecimento não somente do seu coeficiente, mas a quantidade de quotas que perderia na ausência da LC 198/2023.

A publicação atual inclui, ainda, um anexo com a listagem dos 541 Municípios que perderam quotas e estão sujeitos ao redutor, para auxiliar a consulta nas tabelas estaduais. Se o Município não consta no Anexo I, ele deve ser consultado considerando o valor 0 na coluna “Perda de quotas sem a LC 198/2023”. Caso o Município esteja no Anexo I, deve-se considerar, para a interpretação da respectiva tabela estadual, a sua quantidade de perda de quotas e não somente o seu coeficiente original. Um Município hipotético possui, por exemplo, coeficiente original de 1.2 e perdeu uma quota na última mensuração do IBGE. Para a cidade, o gestor deverá observar na Tabela de FPM do seu estado a linha do coeficiente 1.2 com a marcação de 1 perda de quota (na coluna “Perda de quotas sem a LC 198/2023”).

O Quadro foi elaborado considerando a parcela regular dos repasses e a parcela que depende dos créditos ou débitos da referida Lei Complementar. Como exemplo, duas cidades para um dado Estado possuem como base o coeficiente 1.2. No entanto, uma delas apresenta redução de coeficiente na ausência da LC 198/2023. Portanto, a despeito de as duas cidades possuírem a mesma parcela regular, a cidade que foi beneficiada pela lei terá um débito em função do redutor financeiro, enquanto a outra cidade receberá um crédito devido à distribuição desse redutor retido.

CONFEDERAÇÃO NACIONAL DE MUNICÍPIOS (CNM)

Valores repassados ao estado do Acre/AC (Aproximados)

FPM - Bruto

Coeficiente Original	Municípios	Perdas de quotas sem a LC 198/2023	Decêndio de 2025					
			Parcela regular	Parcela LC 198/2023	Valor BRUTO do Decêndio	FUNDEB (20%)	PASEP (1%)	Valor LÍQUIDO do Decêndio
0,6	3	0	85.638,37	300,49	85.938,86	17.187,77	859,39	67.891,70
0,8	3	0	114.184,49	400,65	114.585,14	22.917,03	1.145,85	90.522,26
1,0	2	0	142.730,62	500,81	143.231,43	28.646,29	1.432,31	113.152,83
1,2	7	0	171.276,74	600,97	171.877,71	34.375,54	1.718,78	135.783,39
1,2	1	1	171.276,74	-5.709,22	165.567,52	33.113,50	1.655,68	130.798,34
1,4	1	0	199.822,86	701,13	200.524,00	40.104,80	2.005,24	158.413,96
1,8	1	0	256.915,11	901,46	257.816,57	51.563,31	2.578,17	203.675,09
2,0	1	0	285.461,23	1.001,62	286.462,85	57.292,57	2.864,63	226.305,65
2,0	1	1	285.461,23	-5.709,22	279.752,01	55.950,40	2.797,52	221.004,09
3,0	1	0	428.191,85	1.502,43	429.694,28	85.938,86	4.296,94	339.458,48
Capital	1	0	5.077.090,93	0,00	5.077.090,93	1.015.418,19	50.770,91	4.010.901,84
Valor por Estado	22	2	8.788.086,98	-0,00	8.788.086,98	1.757.617,40	87.880,87	6.942.588,71

CONFEDERAÇÃO NACIONAL DE MUNICÍPIOS (CNM)

Valores repassados ao estado de Alagoas/AL (Aproximados)

FPM - Bruto

Coeficiente Original	Municípios	Perdas de quotas sem a LC 198/2023	Decêndio de 2025					
			Parcela regular	Parcela LC 198/2023	Valor BRUTO do Decêndio	FUNDEB (20%)	PASEP (1%)	Valor LÍQUIDO do Decêndio
0,6	29	0	147.578,15	2.208,15	149.786,30	29.957,26	1.497,86	118.331,18
0,8	8	0	196.770,87	2.944,20	199.715,07	39.943,01	1.997,15	157.774,91
0,8	4	1	196.770,87	-9.838,54	186.932,32	37.386,46	1.869,32	147.676,54
1,0	5	0	245.963,58	3.680,25	249.643,84	49.928,77	2.496,44	197.218,63
1,0	2	1	245.963,58	-9.838,54	236.125,04	47.225,01	2.361,25	186.538,78
1,2	8	0	295.156,30	4.416,30	299.572,61	59.914,52	2.995,73	236.662,36
1,2	9	1	295.156,30	-9.838,54	285.317,76	57.063,55	2.853,18	225.401,03
1,4	11	0	344.349,02	5.152,35	349.501,37	69.900,27	3.495,01	276.106,08
1,4	6	1	344.349,02	-9.838,54	334.510,47	66.902,09	3.345,10	264.263,28
1,6	5	0	393.541,74	5.888,41	399.430,14	79.886,03	3.994,30	315.549,81
1,8	1	1	442.734,45	-9.838,54	432.895,91	86.579,18	4.328,96	341.987,77
2,0	1	0	491.927,17	7.360,51	499.287,68	99.857,54	4.992,88	394.437,26
2,0	2	1	491.927,17	-9.838,54	482.088,63	96.417,73	4.820,89	380.850,01
2,2	2	0	541.119,89	8.096,56	549.216,44	109.843,29	5.492,16	433.880,99
2,2	1	3	541.119,89	-29.515,63	511.604,26	102.320,85	5.116,04	404.167,36
2,4	1	0	590.312,60	8.832,61	599.145,21	119.829,04	5.991,45	473.324,72
2,4	3	1	590.312,60	-9.838,54	580.474,06	116.094,81	5.804,74	458.574,51

Coeficiente Original	Municípios	Perdas de quotas sem a LC 198/2023	Decêndio de 2025					
			Parcela regular	Parcela LC 198/2023	Valor BRUTO do Decêndio	FUNDEB (20%)	PASEP (1%)	Valor LÍQUIDO do Decêndio
2,6	1	0	639.505,32	9.568,66	649.073,98	129.814,80	6.490,74	512.768,44
3,0	1	0	737.890,75	11.040,76	748.931,51	149.786,30	7.489,32	591.655,90
4,0	1	0	1.514.534,36	18.437,67	1.532.972,03	306.594,41	15.329,72	1.211.047,91
Capital	1	0	7.051.515,18	0,00	7.051.515,18	1.410.303,04	70.515,15	5.570.697,00
Valor por Estado	102	10	37.048.632,62	3.716,66	37.052.349,28	7.410.469,86	370.523,49	29.271.355,93



CONFEDERAÇÃO NACIONAL DE MUNICÍPIOS (CNM)

Valores repassados ao estado do Amazonas/AM (Aproximados)

Em função de decisão judicial não publicada, os valores efetivos poderão divergir

FPM - Bruto

Coeficiente Original	Municípios	Perdas de quotas sem a LC 198/2023	Decêndio de 2025					
			Parcela regular	Parcela LC 198/2023	Valor BRUTO do Decêndio	FUNDEB (20%)	PASEP (1%)	Valor LÍQUIDO do Decêndio
0,8	2	0	118.716,79	302,74	119.019,53	23.803,91	1.190,20	94.025,43
1,2	8	0	178.075,18	454,11	178.529,29	35.705,86	1.785,29	141.038,14
1,2	1	1	178.075,18	-5.935,84	172.139,34	34.427,87	1.721,39	135.990,08
1,4	11	0	207.754,38	529,79	208.284,17	41.656,83	2.082,84	164.544,50
1,6	8	0	237.433,58	605,48	238.039,05	47.607,81	2.380,39	188.050,85
1,6	1	2	237.433,58	-11.871,68	225.561,90	45.112,38	2.255,62	178.193,90
1,8	5	0	267.112,77	681,16	267.793,94	53.558,79	2.677,94	211.557,21
1,8	1	1	267.112,77	-5.935,84	261.176,93	52.235,39	2.611,77	206.329,78
2,0	6	0	296.791,97	756,85	297.548,82	59.509,76	2.975,49	235.063,57
2,2	6	0	326.471,17	832,53	327.303,70	65.460,74	3.273,04	258.569,92
2,4	2	0	356.150,37	908,22	357.058,58	71.411,72	3.570,59	282.076,28
2,6	1	0	385.829,56	983,90	386.813,46	77.362,69	3.868,13	305.582,64
3,0	3	0	445.187,96	1.135,27	446.323,23	89.264,65	4.463,23	352.595,35
3,8	1	0	935.380,76	4.039,67	939.420,43	187.884,09	9.394,20	742.142,14
4,0	4	0	965.059,96	4.115,36	969.175,31	193.835,06	9.691,75	765.648,50

Coeficiente Original	Municípios	Perdas de quotas sem a LC 198/2023	Decêndio de 2025					
			Parcela regular	Parcela LC 198/2023	Valor BRUTO do Decêndio	FUNDEB (20%)	PASEP (1%)	Valor LÍQUIDO do Decêndio
4,0	1	3	965.059,96	-92.102,72	872.957,24	174.591,45	8.729,57	689.636,22
Capital	1	0	9.872.121,26	0,00	9.872.121,26	1.974.424,25	98.721,21	7.798.975,79
Valor por Estado	62	7	29.671.062,05	-61.286,89	29.609.775,16	5.921.955,03	296.097,75	23.391.722,37



CONFEDERAÇÃO NACIONAL DE MUNICÍPIOS (CNM)

Valores repassados ao estado do Amapá/AP (Aproximados)

FPM - Bruto

Coeficiente Original	Municípios	Perdas de quotas sem a LC 198/2023	Decêndio de 2025					
			Parcela regular	Parcela LC 198/2023	Valor BRUTO do Decêndio	FUNDEB (20%)	PASEP (1%)	Valor LÍQUIDO do Decêndio
0,6	6	0	68.516,75	1.181,32	69.698,08	13.939,62	696,98	55.061,48
0,8	1	0	91.355,67	1.575,10	92.930,77	18.586,15	929,31	73.415,31
1,0	1	1	114.194,59	-4.567,78	109.626,81	21.925,36	1.096,27	86.605,18
1,2	2	0	137.033,51	2.362,65	139.396,16	27.879,23	1.393,96	110.122,96
1,2	2	1	137.033,51	-4.567,78	132.465,72	26.493,14	1.324,66	104.647,92
1,4	1	0	159.872,43	2.756,42	162.628,85	32.525,77	1.626,29	128.476,79
2,2	1	2	251.228,10	-9.135,57	242.092,53	48.418,51	2.420,93	191.253,10
3,4	1	0	388.261,61	6.694,17	394.955,77	78.991,15	3.949,56	312.015,06
Capital	1	0	4.512.969,72	0,00	4.512.969,72	902.593,94	45.129,70	3.565.246,08
Valor por Estado	16	4	6.477.116,67	-0,00	6.477.116,67	1.295.423,33	64.771,17	5.116.922,17

CONFEDERAÇÃO NACIONAL DE MUNICÍPIOS (CNM)

Valores repassados ao estado da Bahia/BA (Aproximados)

FPM - Bruto

Coeficiente Original	Municípios	Perdas de quotas sem a LC 198/2023	Decêndio de 2025					
			Parcela regular	Parcela LC 198/2023	Valor BRUTO do Decêndio	FUNDEB (20%)	PASEP (1%)	Valor LÍQUIDO do Decêndio
0,6	63	0	144.312,22	1.139,31	145.451,52	29.090,30	1.454,52	114.906,70
0,8	52	0	192.416,29	1.519,08	193.935,37	38.787,07	1.939,35	153.208,94
0,8	10	1	192.416,29	-9.620,81	182.795,47	36.559,09	1.827,95	144.408,43
1,0	50	0	240.520,36	1.898,84	242.419,21	48.483,84	2.424,19	191.511,17
1,0	14	1	240.520,36	-9.620,81	230.899,55	46.179,91	2.309,00	182.410,64
1,2	63	0	288.624,43	2.278,61	290.903,05	58.180,61	2.909,03	229.813,41
1,2	20	1	288.624,43	-9.620,81	279.003,62	55.800,72	2.790,04	220.412,86
1,4	36	0	336.728,51	2.658,38	339.386,89	67.877,38	3.393,87	268.115,64
1,4	8	1	336.728,51	-9.620,81	327.107,69	65.421,54	3.271,08	258.415,08
1,4	1	2	336.728,51	-19.241,63	317.486,88	63.497,38	3.174,87	250.814,63
1,6	19	0	384.832,58	3.038,15	387.870,73	77.574,15	3.878,71	306.417,88
1,6	4	1	384.832,58	-9.620,81	375.211,76	75.042,35	3.752,12	296.417,29
1,6	1	2	384.832,58	-19.241,63	365.590,95	73.118,19	3.655,91	288.816,85
1,8	13	0	432.936,65	3.417,92	436.354,57	87.270,91	4.363,55	344.720,11
1,8	5	1	432.936,65	-9.620,81	423.315,84	84.663,17	4.233,16	334.419,51
2,0	6	0	481.040,72	3.797,69	484.838,41	96.967,68	4.848,38	383.022,35
2,0	3	1	481.040,72	-9.620,81	471.419,91	94.283,98	4.714,20	372.421,73
2,0	1	2	481.040,72	-19.241,63	461.799,09	92.359,82	4.617,99	364.821,28

Coeficiente Original	Municípios	Perdas de quotas sem a LC 198/2023	Decêndio de 2025					
			Parcela regular	Parcela LC 198/2023	Valor BRUTO do Decêndio	FUNDEB (20%)	PASEP (1%)	Valor LÍQUIDO do Decêndio
2,2	5	0	529.144,80	4.177,46	533.322,25	106.664,45	5.333,22	421.324,58
2,2	4	1	529.144,80	-9.620,81	519.523,98	103.904,80	5.195,24	410.423,95
2,2	1	2	529.144,80	-19.241,63	509.903,17	101.980,63	5.099,03	402.823,50
2,4	6	0	577.248,87	4.557,23	581.806,10	116.361,22	5.818,06	459.626,82
2,4	2	1	577.248,87	-9.620,81	567.628,05	113.525,61	5.676,28	448.426,16
2,6	5	0	625.352,94	4.937,00	630.289,94	126.057,99	6.302,90	497.929,05
2,6	1	1	625.352,94	-9.620,81	615.732,13	123.146,43	6.157,32	486.428,38
2,8	2	0	673.457,01	5.316,77	678.773,78	135.754,76	6.787,74	536.231,29
2,8	2	1	673.457,01	-9.620,81	663.836,20	132.767,24	6.638,36	524.430,60
3,0	1	0	721.561,09	5.696,53	727.257,62	145.451,52	7.272,58	574.533,52
3,0	1	1	721.561,09	-9.620,81	711.940,27	142.388,05	7.119,40	562.432,81
3,2	1	0	769.665,16	6.076,30	775.741,46	155.148,29	7.757,41	612.835,75
3,4	3	0	817.769,23	6.456,07	824.225,30	164.845,06	8.242,25	651.137,99
3,6	1	1	865.873,30	-9.620,81	856.252,49	171.250,50	8.562,52	676.439,47
4,0	11	0	1.439.693,47	10.940,37	1.450.633,84	290.126,77	14.506,34	1.146.000,74
4,0	1	1	1.439.693,47	-6.275,82	1.433.417,65	286.683,53	14.334,18	1.132.399,94
Capital	1	0	12.692.727,33	0,00	12.692.727,33	2.538.545,47	126.927,27	10.027.254,59
Valor por Estado	417	22	149.219.044,33	40.139,94	149.259.184,27	29.851.836,85	1.492.591,84	117.914.755,57

CONFEDERAÇÃO NACIONAL DE MUNICÍPIOS (CNM)

Valores repassados ao estado do Ceará/CE (Aproximados)

FPM - Bruto

Coeficiente Original	Municípios	Perdas de quotas sem a LC 198/2023	Decêndio de 2025					
			Parcela regular	Parcela LC 198/2023	Valor BRUTO do Decêndio	FUNDEB (20%)	PASEP (1%)	Valor LÍQUIDO do Decêndio
0,6	20	0	141.919,42	286,26	142.205,68	28.441,14	1.422,06	112.342,49
0,8	20	0	189.225,89	381,68	189.607,58	37.921,52	1.896,08	149.789,98
0,8	1	1	189.225,89	-9.461,29	179.764,60	35.952,92	1.797,65	142.014,03
1,0	15	0	236.532,37	477,10	237.009,47	47.401,89	2.370,09	187.237,48
1,0	2	1	236.532,37	-9.461,29	227.071,07	45.414,21	2.270,71	179.386,15
1,2	36	0	283.838,84	572,52	284.411,36	56.882,27	2.844,11	224.684,98
1,2	2	1	283.838,84	-9.461,29	274.377,55	54.875,51	2.743,78	216.758,26
1,2	1	3	283.838,84	-28.383,88	255.454,96	51.090,99	2.554,55	201.809,42
1,4	20	0	331.145,31	667,94	331.813,26	66.362,65	3.318,13	262.132,47
1,4	1	1	331.145,31	-9.461,29	321.684,02	64.336,80	3.216,84	254.130,38
1,6	12	0	378.451,79	763,36	379.215,15	75.843,03	3.792,15	299.579,97
1,8	10	0	425.758,26	858,78	426.617,04	85.323,41	4.266,17	337.027,47
2,0	5	0	473.064,73	954,20	474.018,94	94.803,79	4.740,19	374.474,96
2,2	5	0	520.371,21	1.049,62	521.420,83	104.284,17	5.214,21	411.922,46
2,2	2	1	520.371,21	-9.461,29	510.909,91	102.181,98	5.109,10	403.618,83
2,4	9	0	567.677,68	1.145,04	568.822,73	113.764,55	5.688,23	449.369,95
2,6	9	0	614.984,16	1.240,46	616.224,62	123.244,92	6.162,25	486.817,45
2,8	5	0	662.290,63	1.335,88	663.626,51	132.725,30	6.636,27	524.264,95

Coeficiente Original	Municípios	Perdas de quotas sem a LC 198/2023	Decêndio de 2025					
			Parcela regular	Parcela LC 198/2023	Valor BRUTO do Decêndio	FUNDEB (20%)	PASEP (1%)	Valor LÍQUIDO do Decêndio
3,2	1	0	756.903,58	1.526,73	758.430,30	151.686,06	7.584,30	599.159,94
3,6	2	0	851.516,52	1.717,57	853.234,09	170.646,82	8.532,34	674.054,93
3,6	1	2	851.516,52	-18.922,59	832.593,93	166.518,79	8.325,94	657.749,21
4,0	4	0	1.476.809,49	5.625,07	1.482.434,56	296.486,91	14.824,35	1.171.123,30
Capital	1	0	14.103.030,37	0,00	14.103.030,37	2.820.606,07	141.030,30	11.141.393,99
Valor por Estado	184	10	80.941.006,20	14.866,64	80.955.872,84	16.191.174,57	809.558,73	63.955.139,54

Município forte. Brasil forte.

CNM

CONFEDERAÇÃO NACIONAL DE MUNICÍPIOS (CNM)

Valores repassados ao estado do Espírito Santo/ES (Aproximados)

FPM - Bruto

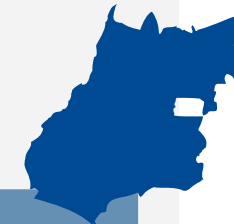
Coeficiente Original	Municípios	Perdas de quotas sem a LC 198/2023	Decêndio de 2025					
			Parcela regular	Parcela LC 198/2023	Valor BRUTO do Decêndio	FUNDEB (20%)	PASEP (1%)	Valor LÍQUIDO do Decêndio
0,6	10	0	130.668,35	405,96	131.074,31	26.214,86	1.310,74	103.548,71
0,8	13	0	174.224,47	541,28	174.765,75	34.953,15	1.747,66	138.064,94
1,0	9	0	217.780,59	676,60	218.457,19	43.691,44	2.184,57	172.581,18
1,0	2	1	217.780,59	-8.711,22	209.069,36	41.813,87	2.090,69	165.164,80
1,2	8	0	261.336,70	811,92	262.148,62	52.429,72	2.621,49	207.097,41
1,2	1	1	261.336,70	-8.711,22	252.625,48	50.525,10	2.526,25	199.574,13
1,4	6	0	304.892,82	947,24	305.840,06	61.168,01	3.058,40	241.613,65
1,4	2	1	304.892,82	-8.711,22	296.181,60	59.236,32	2.961,82	233.983,46
1,6	6	0	348.448,94	1.082,56	349.531,50	69.906,30	3.495,31	276.129,88
1,6	2	1	348.448,94	-8.711,22	339.737,71	67.947,54	3.397,38	268.392,79
1,8	3	0	392.005,06	1.217,88	393.222,94	78.644,59	3.932,23	310.646,12
1,8	1	1	392.005,06	-8.711,22	383.293,83	76.658,77	3.832,94	302.802,13
2,0	3	0	435.561,17	1.353,20	436.914,37	87.382,87	4.369,14	345.162,35
2,2	1	0	479.117,29	1.488,52	480.605,81	96.121,16	4.806,06	379.678,59
2,6	1	0	566.229,52	1.759,16	567.988,68	113.597,74	5.679,89	448.711,06
3,2	1	0	696.897,88	2.165,12	699.063,00	139.812,60	6.990,63	552.259,77
3,4	1	0	740.453,99	2.300,44	742.754,43	148.550,89	7.427,54	586.776,00

Coeficiente Original	Municípios	Perdas de quotas sem a LC 198/2023	Decêndio de 2025					
			Parcela regular	Parcela LC 198/2023	Valor BRUTO do Decêndio	FUNDEB (20%)	PASEP (1%)	Valor LÍQUIDO do Decêndio
3,6	2	0	784.010,11	2.435,76	786.445,87	157.289,17	7.864,46	621.292,24
4,0	5	0	1.136.462,36	4.564,73	1.141.027,09	228.205,42	11.410,27	901.411,40
Capital	1	0	2.820.606,07	0,00	2.820.606,07	564.121,21	28.206,06	2.228.278,80
Valor por Estado	78	5	28.974.292,98	9.291,65	28.983.584,63	5.796.716,93	289.835,85	22.897.031,86



CONFEDERAÇÃO NACIONAL DE MUNICÍPIOS (CNM)

Valores repassados ao estado de Goiás/GO (Aproximados)

FPM - Bruto

Coeficiente Original	Municípios	Perdas de quotas sem a LC 198/2023	Decêndio de 2025					
			Parcela regular	Parcela LC 198/2023	Valor BRUTO do Decêndio	FUNDEB (20%)	PASEP (1%)	Valor LÍQUIDO do Decêndio
0,6	144	0	123.317,65	428,19	123.745,83	24.749,17	1.237,46	97.759,21
0,8	15	0	164.423,53	570,92	164.994,44	32.998,89	1.649,94	130.345,61
0,8	6	1	164.423,53	-8.221,18	156.202,35	31.240,47	1.562,02	123.399,86
1,0	8	0	205.529,41	713,64	206.243,05	41.248,61	2.062,43	162.932,01
1,0	4	1	205.529,41	-8.221,18	197.308,23	39.461,65	1.973,08	155.873,51
1,2	16	0	246.635,29	856,37	247.491,67	49.498,33	2.474,92	195.518,42
1,2	2	1	246.635,29	-8.221,18	238.414,12	47.682,82	2.384,14	188.347,15
1,4	9	0	287.741,18	999,10	288.740,28	57.748,06	2.887,40	228.104,82
1,4	1	1	287.741,18	-8.221,18	279.520,00	55.904,00	2.795,20	220.820,80
1,6	8	0	328.847,06	1.141,83	329.988,89	65.997,78	3.299,89	260.691,22
1,6	1	1	328.847,06	-8.221,18	320.625,88	64.125,18	3.206,26	253.294,45
1,8	1	0	369.952,94	1.284,56	371.237,50	74.247,50	3.712,37	293.277,62
1,8	1	1	369.952,94	-8.221,18	361.731,76	72.346,35	3.617,32	285.768,09
2,0	3	0	411.058,82	1.427,29	412.486,11	82.497,22	4.124,86	325.864,03
2,0	1	2	411.058,82	-16.442,35	394.616,47	78.923,29	3.946,16	311.747,01
2,2	2	0	452.164,70	1.570,02	453.734,72	90.746,94	4.537,35	358.450,43
2,2	2	1	452.164,70	-8.221,18	443.943,53	88.788,71	4.439,44	350.715,39
2,4	1	0	493.270,59	1.712,75	494.983,33	98.996,67	4.949,83	391.036,83

Coeficiente Original	Municípios	Perdas de quotas sem a LC 198/2023	Decêndio de 2025					
			Parcela regular	Parcela LC 198/2023	Valor BRUTO do Decêndio	FUNDEB (20%)	PASEP (1%)	Valor LÍQUIDO do Decêndio
2,6	4	0	534.376,47	1.855,47	536.231,94	107.246,39	5.362,32	423.623,23
3,0	1	0	616.588,23	2.140,93	618.729,16	123.745,83	6.187,29	488.796,04
3,2	4	0	657.694,12	2.283,66	659.977,78	131.995,56	6.599,78	521.382,44
3,4	2	0	698.800,00	2.426,39	701.226,39	140.245,28	7.012,26	553.968,85
3,4	1	1	698.800,00	-8.221,18	690.578,82	138.115,76	6.905,79	545.557,27
3,8	1	0	1.046.351,77	4.570,18	1.050.921,95	210.184,39	10.509,22	830.228,34
4,0	7	0	1.140.525,66	-7.759,03	1.132.766,63	226.553,33	11.327,67	894.885,64
Capital	1	0	4.936.060,63	0,00	4.936.060,63	987.212,13	49.360,61	3.899.487,90
Valor por Estado	246	10	60.086.891,86	-72.436,87	60.014.454,99	12.002.891,00	600.144,55	47.411.419,44

Município forte. Brasil forte.

CNM

CONFEDERAÇÃO NACIONAL DE MUNICÍPIOS (CNM)

Valores repassados ao estado do Maranhão/MA (Aproximados)

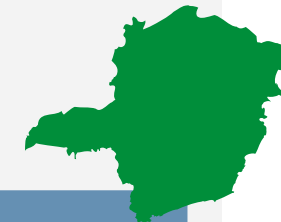
FPM - Bruto

Coeficiente Original	Municípios	Perdas de quotas sem a LC 198/2023	Decêndio de 2025					
			Parcela regular	Parcela LC 198/2023	Valor BRUTO do Decêndio	FUNDEB (20%)	PASEP (1%)	Valor LÍQUIDO do Decêndio
0,6	37	0	119.231,62	850,17	120.081,80	24.016,36	1.200,82	94.864,62
0,8	25	0	158.975,50	1.133,56	160.109,06	32.021,81	1.601,09	126.486,16
0,8	4	1	158.975,50	-7.948,77	151.026,72	30.205,34	1.510,27	119.311,11
1,0	17	0	198.719,37	1.416,96	200.136,33	40.027,27	2.001,36	158.107,70
1,0	10	1	198.719,37	-7.948,77	190.770,60	38.154,12	1.907,71	150.708,77
1,0	1	2	198.719,37	-15.897,55	182.821,82	36.564,36	1.828,22	144.429,24
1,2	40	0	238.463,24	1.700,35	240.163,59	48.032,72	2.401,64	189.729,24
1,2	5	1	238.463,24	-7.948,77	230.514,47	46.102,89	2.305,14	182.106,43
1,4	18	0	278.207,12	1.983,74	280.190,86	56.038,17	2.801,91	221.350,78
1,4	3	1	278.207,12	-7.948,77	270.258,34	54.051,67	2.702,58	213.504,09
1,6	12	0	317.950,99	2.267,13	320.218,12	64.043,62	3.202,18	252.972,32
1,6	4	1	317.950,99	-7.948,77	310.002,22	62.000,44	3.100,02	244.901,75
1,8	9	0	357.694,87	2.550,52	360.245,39	72.049,08	3.602,45	284.593,85
1,8	3	1	357.694,87	-7.948,77	349.746,09	69.949,22	3.497,46	276.299,41
2,0	2	0	397.438,74	2.833,91	400.272,65	80.054,53	4.002,73	316.215,39
2,0	2	1	397.438,74	-7.948,77	389.489,97	77.897,99	3.894,90	307.697,07
2,2	2	0	437.182,61	3.117,30	440.299,92	88.059,98	4.403,00	347.836,93
2,2	2	1	437.182,61	-7.948,77	429.233,84	85.846,77	4.292,34	339.094,73

Coeficiente Original	Municípios	Perdas de quotas sem a LC 198/2023	Decêndio de 2025					
			Parcela regular	Parcela LC 198/2023	Valor BRUTO do Decêndio	FUNDEB (20%)	PASEP (1%)	Valor LÍQUIDO do Decêndio
2,2	1	2	437.182,61	-15.897,55	421.285,06	84.257,01	4.212,85	332.815,20
2,4	3	0	476.926,49	3.400,69	480.327,18	96.065,44	4.803,27	379.458,47
2,6	1	0	516.670,36	3.684,08	520.354,45	104.070,89	5.203,54	411.080,01
2,6	2	2	516.670,36	-15.897,55	500.772,81	100.154,56	5.007,73	395.610,52
2,8	4	0	556.414,24	3.967,48	560.381,71	112.076,34	5.603,82	442.701,55
3,2	3	0	635.901,98	4.534,26	640.436,24	128.087,25	6.404,36	505.944,63
3,4	1	0	675.645,86	4.817,65	680.463,51	136.092,70	6.804,64	537.566,17
3,8	1	0	1.418.483,63	10.030,26	1.428.513,89	285.702,78	14.285,14	1.128.525,97
4,0	4	0	1.458.227,51	10.313,65	1.468.541,16	293.708,23	14.685,41	1.160.147,51
Capital	1	0	8.814.393,98	0,00	8.814.393,98	1.762.878,80	88.143,94	6.963.371,24
Valor por Estado	217	14	68.170.006,44	23.229,13	68.193.235,57	13.638.647,11	681.932,36	53.872.656,10

CONFEDERAÇÃO NACIONAL DE MUNICÍPIOS (CNM)

Valores repassados ao estado de Minas Gerais/MG (Aproximados)

FPM - Bruto

Coeficiente Original	Municípios	Perdas de quotas sem a LC 198/2023	Decêndio de 2025					
			Parcela regular	Parcela LC 198/2023	Valor BRUTO do Decêndio	FUNDEB (20%)	PASEP (1%)	Valor LÍQUIDO do Decêndio
0,6	473	0	139.443,75	276,13	139.719,88	27.943,98	1.397,20	110.378,71
0,8	81	0	185.925,01	368,17	186.293,17	37.258,63	1.862,93	147.171,61
0,8	9	1	185.925,01	-9.296,25	176.628,75	35.325,75	1.766,29	139.536,72
1,0	54	0	232.406,26	460,21	232.866,47	46.573,29	2.328,66	183.964,51
1,0	10	1	232.406,26	-9.296,25	223.110,01	44.622,00	2.231,10	176.256,90
1,0	1	2	232.406,26	-18.592,50	213.813,76	42.762,75	2.138,14	168.912,87
1,2	60	0	278.887,51	552,25	279.439,76	55.887,95	2.794,40	220.757,41
1,2	2	1	278.887,51	-9.296,25	269.591,26	53.918,25	2.695,91	212.977,09
1,4	36	0	325.368,76	644,29	326.013,05	65.202,61	3.260,13	257.550,31
1,4	3	1	325.368,76	-9.296,25	316.072,51	63.214,50	3.160,73	249.697,28
1,6	15	0	371.850,01	736,34	372.586,35	74.517,27	3.725,86	294.343,21
1,6	5	1	371.850,01	-9.296,25	362.553,76	72.510,75	3.625,54	286.417,47
1,8	19	0	418.331,26	828,38	419.159,64	83.831,93	4.191,60	331.136,12
1,8	3	1	418.331,26	-9.296,25	409.035,01	81.807,00	4.090,35	323.137,66
2,0	7	0	464.812,51	920,42	465.732,93	93.146,59	4.657,33	367.929,02
2,0	3	1	464.812,51	-9.296,25	455.516,26	91.103,25	4.555,16	359.857,85
2,2	13	0	511.293,76	1.012,46	512.306,23	102.461,25	5.123,06	404.721,92
2,4	4	0	557.775,02	1.104,50	558.879,52	111.775,90	5.588,80	441.514,82

Coeficiente Original	Municípios	Perdas de quotas sem a LC 198/2023	Decêndio de 2025					
			Parcela regular	Parcela LC 198/2023	Valor BRUTO do Decêndio	FUNDEB (20%)	PASEP (1%)	Valor LÍQUIDO do Decêndio
2,6	6	0	604.256,27	1.196,55	605.452,81	121.090,56	6.054,53	478.307,72
2,6	1	1	604.256,27	-9.296,25	594.960,02	118.992,00	5.949,60	470.018,41
2,8	6	0	650.737,52	1.288,59	652.026,11	130.405,22	6.520,26	515.100,62
3,0	5	0	697.218,77	1.380,63	698.599,40	139.719,88	6.985,99	551.893,53
3,0	1	1	697.218,77	-9.296,25	687.922,52	137.584,50	6.879,23	543.458,79
3,2	7	0	743.700,02	1.472,67	745.172,69	149.034,54	7.451,73	588.686,43
3,4	5	0	790.181,27	1.564,72	791.745,99	158.349,20	7.917,46	625.479,33
3,4	1	1	790.181,27	-9.296,25	780.885,02	156.177,00	7.808,85	616.899,17
3,6	5	0	836.662,52	1.656,76	838.319,28	167.663,86	8.383,19	662.272,23
3,8	1	0	1.201.551,79	3.978,80	1.205.530,58	241.106,12	12.055,31	952.369,16
4,0	16	0	1.248.033,04	4.070,84	1.252.103,88	250.420,78	12.521,04	989.162,06
Capital	1	0	8.461.818,22	0,00	8.461.818,22	1.692.363,64	84.618,18	6.684.836,39
Valor por Estado	853	12	214.023.022,49	37.909,94	214.060.932,43	42.812.186,49	2.140.609,32	169.108.136,62

CONFEDERAÇÃO NACIONAL DE MUNICÍPIOS (CNM)

Valores repassados ao estado do Mato Grosso do Sul/MS (Aproximados)

FPM - Bruto

Coeficiente Original	Municípios	Perdas de quotas sem a LC 198/2023	Decêndio de 2025					
			Parcela regular	Parcela LC 198/2023	Valor BRUTO do Decêndio	FUNDEB (20%)	PASEP (1%)	Valor LÍQUIDO do Decêndio
0,6	25	0	136.294,13	695,38	136.989,50	27.397,90	1.369,90	108.221,71
0,8	9	0	181.725,50	927,17	182.652,67	36.530,53	1.826,53	144.295,61
1,0	4	0	227.156,88	1.158,96	228.315,84	45.663,17	2.283,16	180.369,51
1,0	2	1	227.156,88	-9.086,28	218.070,60	43.614,12	2.180,71	172.275,77
1,2	8	0	272.588,25	1.390,76	273.979,01	54.795,80	2.739,79	216.443,42
1,2	1	1	272.588,25	-9.086,28	263.501,98	52.700,40	2.635,02	208.166,56
1,2	1	2	272.588,25	-18.172,55	254.415,70	50.883,14	2.544,16	200.988,40
1,4	10	0	318.019,63	1.622,55	319.642,17	63.928,43	3.196,42	252.517,32
1,4	2	1	318.019,63	-9.086,28	308.933,35	61.786,67	3.089,33	244.057,35
1,6	4	0	363.451,00	1.854,34	365.305,34	73.061,07	3.653,05	288.591,22
1,8	3	0	408.882,38	2.086,13	410.968,51	82.193,70	4.109,69	324.665,12
2,0	2	0	454.313,75	2.317,93	456.631,68	91.326,34	4.566,32	360.739,03
2,2	1	0	499.745,13	2.549,72	502.294,85	100.458,97	5.022,95	396.812,93
2,2	2	1	499.745,13	-9.086,28	490.658,85	98.131,77	4.906,59	387.620,49
3,0	1	0	681.470,63	3.476,89	684.947,52	136.989,50	6.849,48	541.108,54
3,2	1	1	726.902,00	-9.086,28	717.815,73	143.563,15	7.178,16	567.074,42
3,6	1	0	817.764,75	4.172,27	821.937,02	164.387,40	8.219,37	649.330,25
4,0	1	0	1.147.433,51	-670,95	1.146.762,57	229.352,51	11.467,63	905.942,43
Capital	1	0	2.256.484,86	0,00	2.256.484,86	451.296,97	22.564,85	1.782.623,04
Valor por Estado	79	7	23.666.311,65	-5.306,80	23.661.004,85	4.732.200,97	236.610,05	18.692.193,83

CONFEDERAÇÃO NACIONAL DE MUNICÍPIOS (CNM)

Valores repassados ao estado do Mato Grosso/MT (Aproximados)

FPM - Bruto

Coeficiente Original	Municípios	Perdas de quotas sem a LC 198/2023	Decêndio de 2025					
			Parcela regular	Parcela LC 198/2023	Valor BRUTO do Decêndio	FUNDEB (20%)	PASEP (1%)	Valor LÍQUIDO do Decêndio
0,6	65	0	104.853,00	747,79	105.600,79	21.120,16	1.056,01	83.424,62
0,8	11	0	139.804,00	997,05	140.801,05	28.160,21	1.408,01	111.232,83
0,8	5	1	139.804,00	-6.990,20	132.813,80	26.562,76	1.328,14	104.922,90
1,0	6	0	174.755,00	1.246,31	176.001,31	35.200,26	1.760,01	139.041,04
1,0	4	1	174.755,00	-6.990,20	167.764,80	33.552,96	1.677,65	132.534,19
1,0	1	2	174.755,00	-13.980,40	160.774,60	32.154,92	1.607,75	127.011,93
1,2	9	0	209.706,00	1.495,58	211.201,58	42.240,32	2.112,02	166.849,25
1,2	5	1	209.706,00	-6.990,20	202.715,80	40.543,16	2.027,16	160.145,48
1,2	1	2	209.706,00	-13.980,40	195.725,60	39.145,12	1.957,26	154.623,22
1,4	8	0	244.657,00	1.744,84	246.401,84	49.280,37	2.464,02	194.657,45
1,4	1	1	244.657,00	-6.990,20	237.666,80	47.533,36	2.376,67	187.756,77
1,6	7	0	279.608,00	1.994,10	281.602,10	56.320,42	2.816,02	222.465,66
1,6	1	1	279.608,00	-6.990,20	272.617,80	54.523,56	2.726,18	215.368,06
1,8	1	0	314.559,00	2.243,37	316.802,36	63.360,47	3.168,02	250.273,87
1,8	1	2	314.559,00	-13.980,40	300.578,60	60.115,72	3.005,79	237.457,09
2,0	3	0	349.510,00	2.492,63	352.002,63	70.400,53	3.520,03	278.082,08
2,2	1	0	384.461,00	2.741,89	387.202,89	77.440,58	3.872,03	305.890,28
2,4	2	0	419.412,00	2.991,16	422.403,15	84.480,63	4.224,03	333.698,49

Coeficiente Original	Municípios	Perdas de quotas sem a LC 198/2023	Decêndio de 2025					
			Parcela regular	Parcela LC 198/2023	Valor BRUTO do Decêndio	FUNDEB (20%)	PASEP (1%)	Valor LÍQUIDO do Decêndio
2,6	1	0	454.363,00	3.240,42	457.603,42	91.520,68	4.576,03	361.506,70
3,0	2	0	524.265,00	3.738,94	528.003,94	105.600,79	5.280,04	417.123,11
3,0	1	1	524.265,00	-6.990,20	517.274,80	103.454,96	5.172,75	408.647,09
3,2	1	0	559.216,00	3.988,21	563.204,20	112.640,84	5.632,04	444.931,32
3,4	1	0	594.167,00	4.237,47	598.404,47	119.680,89	5.984,04	472.739,53
4,0	3	0	937.826,01	-5.628,34	932.197,66	186.439,53	9.321,98	736.436,16
Capital	1	0	1.974.424,25	0,00	1.974.424,25	394.884,85	19.744,24	1.559.795,16
Valor por Estado	142	12	29.428.357,13	-31.840,80	29.396.516,33	5.879.303,27	293.965,16	23.223.247,90

Município forte. Brasil forte.

CNM

CONFEDERAÇÃO NACIONAL DE MUNICÍPIOS (CNM)

Valores repassados ao estado do Pará/PA (Aproximados)

FPM - Bruto

Coeficiente Original	Municípios	Perdas de quotas sem a LC 198/2023	Decêndio de 2025					
			Parcela regular	Parcela LC 198/2023	Valor BRUTO do Decêndio	FUNDEB (20%)	PASEP (1%)	Valor LÍQUIDO do Decêndio
0,6	11	0	105.981,28	1.268,34	107.249,62	21.449,92	1.072,50	84.727,20
0,8	5	0	141.308,38	1.691,11	142.999,49	28.599,90	1.429,99	112.969,60
0,8	1	1	141.308,38	-7.065,42	134.242,96	26.848,59	1.342,43	106.051,94
1,0	5	0	176.635,47	2.113,89	178.749,36	35.749,87	1.787,49	141.212,00
1,0	3	1	176.635,47	-7.065,42	169.570,05	33.914,01	1.695,70	133.960,34
1,2	14	0	211.962,56	2.536,67	214.499,23	42.899,85	2.144,99	169.454,40
1,2	2	1	211.962,56	-7.065,42	204.897,14	40.979,43	2.048,97	161.868,74
1,4	15	0	247.289,66	2.959,45	250.249,11	50.049,82	2.502,49	197.696,79
1,4	3	1	247.289,66	-7.065,42	240.224,24	48.044,85	2.402,24	189.777,15
1,6	12	0	282.616,75	3.382,23	285.998,98	57.199,80	2.859,99	225.939,19
1,6	8	1	282.616,75	-7.065,42	275.551,33	55.110,27	2.755,51	217.685,55
1,6	2	2	282.616,75	-14.130,84	268.485,91	53.697,18	2.684,86	212.103,87
1,8	5	0	317.943,84	3.805,01	321.748,85	64.349,77	3.217,49	254.181,59
1,8	2	2	317.943,84	-14.130,84	303.813,01	60.762,60	3.038,13	240.012,28
2,0	6	0	353.270,94	4.227,79	357.498,72	71.499,74	3.574,99	282.423,99
2,0	1	1	353.270,94	-7.065,42	346.205,52	69.241,10	3.462,06	273.502,36
2,2	9	0	388.598,03	4.650,56	393.248,60	78.649,72	3.932,49	310.666,39
2,2	2	2	388.598,03	-14.130,84	374.467,19	74.893,44	3.744,67	295.829,08

Coeficiente Original	Municípios	Perdas de quotas sem a LC 198/2023	Decêndio de 2025					
			Parcela regular	Parcela LC 198/2023	Valor BRUTO do Decêndio	FUNDEB (20%)	PASEP (1%)	Valor LÍQUIDO do Decêndio
2,4	7	0	423.925,13	5.073,34	428.998,47	85.799,69	4.289,98	338.908,79
2,4	1	2	423.925,13	-14.130,84	409.794,29	81.958,86	4.097,94	323.737,49
2,4	1	3	423.925,13	-21.196,26	402.728,87	80.545,77	4.027,29	318.155,81
2,4	1	5	423.925,13	-35.327,09	388.598,03	77.719,61	3.885,98	306.992,44
2,6	5	0	459.252,22	5.496,12	464.748,34	92.949,67	4.647,48	367.151,19
2,6	1	1	459.252,22	-7.065,42	452.186,80	90.437,36	4.521,87	357.227,57
2,6	1	5	459.252,22	-35.327,09	423.925,13	84.785,03	4.239,25	334.900,85
2,8	2	0	494.579,31	5.918,90	500.498,21	100.099,64	5.004,98	395.393,59
3,0	1	0	529.906,41	6.341,68	536.248,09	107.249,62	5.362,48	423.635,99
3,2	1	0	565.233,50	6.764,46	571.997,96	114.399,59	5.719,98	451.878,39
3,2	1	3	565.233,50	-21.196,26	544.037,24	108.807,45	5.440,37	429.789,42
3,4	1	1	600.560,59	-7.065,42	593.495,18	118.699,04	5.934,95	468.861,19
3,4	1	2	600.560,59	-14.130,84	586.429,76	117.285,95	5.864,30	463.279,51
3,6	4	0	635.887,69	7.610,01	643.497,70	128.699,54	6.434,98	508.363,19
3,6	1	1	635.887,69	-7.065,42	628.822,27	125.764,45	6.288,22	496.769,59
3,6	1	6	635.887,69	-42.392,51	593.495,18	118.699,04	5.934,95	468.861,19
3,8	1	0	1.148.826,80	11.377,79	1.160.204,59	232.040,92	11.602,05	916.561,63
4,0	6	0	1.184.153,90	11.800,57	1.195.954,46	239.190,89	11.959,54	944.804,03
Capital	1	0	7.615.636,40	0,00	7.615.636,40	1.523.127,28	76.156,36	6.016.352,76
Valor por Estado	144	41	57.449.375,93	23.414,96	57.472.790,89	11.494.558,18	574.727,91	45.403.504,81

CONFEDERAÇÃO NACIONAL DE MUNICÍPIOS (CNM)

Valores repassados ao estado da Paraíba/PB (Aproximados)

FPM - Bruto

Coeficiente Original	Municípios	Perdas de quotas sem a LC 198/2023	Decêndio de 2025					
			Parcela regular	Parcela LC 198/2023	Valor BRUTO do Decêndio	FUNDEB (20%)	PASEP (1%)	Valor LÍQUIDO do Decêndio
0,6	134	0	138.537,80	366,18	138.903,98	27.780,80	1.389,04	109.734,14
0,8	14	0	184.717,07	488,24	185.205,31	37.041,06	1.852,05	146.312,19
0,8	6	1	184.717,07	-9.235,85	175.481,21	35.096,24	1.754,81	138.630,16
1,0	15	0	230.896,33	610,30	231.506,63	46.301,33	2.315,07	182.890,24
1,0	2	1	230.896,33	-9.235,85	221.660,48	44.332,10	2.216,60	175.111,78
1,2	24	0	277.075,60	732,36	277.807,96	55.561,59	2.778,08	219.468,29
1,2	2	1	277.075,60	-9.235,85	267.839,75	53.567,95	2.678,40	211.593,40
1,4	7	0	323.254,87	854,42	324.109,28	64.821,86	3.241,09	256.046,33
1,4	1	1	323.254,87	-9.235,85	314.019,01	62.803,80	3.140,19	248.075,02
1,6	6	0	369.434,13	976,48	370.410,61	74.082,12	3.704,11	292.624,38
2,0	2	0	461.792,67	1.220,60	463.013,26	92.602,65	4.630,13	365.780,48
2,2	2	0	507.971,93	1.342,66	509.314,59	101.862,92	5.093,15	402.358,53
2,4	3	0	554.151,20	1.464,72	555.615,92	111.123,18	5.556,16	438.936,57
3,0	1	1	692.689,00	-9.235,85	683.453,14	136.690,63	6.834,53	539.927,98
3,2	1	0	738.868,26	1.952,96	740.821,22	148.164,24	7.408,21	585.248,76
4,0	2	0	1.586.935,36	7.087,02	1.594.022,38	318.804,48	15.940,22	1.259.277,68
Capital	1	0	7.051.515,18	0,00	7.051.515,18	1.410.303,04	70.515,15	5.570.697,00
Valor por Estado	223	5	53.449.179,37	9.291,65	53.458.471,02	10.691.694,20	534.584,71	42.232.192,11

CONFEDERAÇÃO NACIONAL DE MUNICÍPIOS (CNM)

Valores repassados ao estado de Pernambuco/PE (Aproximados)

FPM - Bruto

Coeficiente Original	Municípios	Perdas de quotas sem a LC 198/2023	Decêndio de 2025					
			Parcela regular	Parcela LC 198/2023	Valor BRUTO do Decêndio	FUNDEB (20%)	PASEP (1%)	Valor LÍQUIDO do Decêndio
0,6	15	0	144.062,76	838,00	144.900,76	28.980,15	1.449,01	114.471,60
0,8	18	0	192.083,68	1.117,34	193.201,02	38.640,20	1.932,01	152.628,80
0,8	3	1	192.083,68	-9.604,18	182.479,50	36.495,90	1.824,79	144.158,80
1,0	18	0	240.104,60	1.396,67	241.501,27	48.300,25	2.415,01	190.786,01
1,0	8	1	240.104,60	-9.604,18	230.500,42	46.100,08	2.305,00	182.095,33
1,2	28	0	288.125,52	1.676,01	289.801,53	57.960,31	2.898,02	228.943,21
1,2	1	1	288.125,52	-9.604,18	278.521,34	55.704,27	2.785,21	220.031,86
1,4	20	0	336.146,44	1.955,34	338.101,78	67.620,36	3.381,02	267.100,41
1,4	4	1	336.146,44	-9.604,18	326.542,26	65.308,45	3.265,42	257.968,38
1,6	12	0	384.167,36	2.234,68	386.402,04	77.280,41	3.864,02	305.257,61
1,6	3	1	384.167,36	-9.604,18	374.563,18	74.912,64	3.745,63	295.904,91
1,6	1	2	384.167,36	-19.208,37	364.958,99	72.991,80	3.649,59	288.317,60
1,8	9	0	432.188,28	2.514,01	434.702,29	86.940,46	4.347,02	343.414,81
1,8	2	1	432.188,28	-9.604,18	422.584,10	84.516,82	4.225,84	333.841,44
1,8	1	2	432.188,28	-19.208,37	412.979,91	82.595,98	4.129,80	326.254,13
2,0	1	0	480.209,20	2.793,35	483.002,55	96.600,51	4.830,03	381.572,01
2,0	3	1	480.209,20	-9.604,18	470.605,02	94.121,00	4.706,05	371.777,96
2,0	1	2	480.209,20	-19.208,37	461.000,83	92.200,17	4.610,01	364.190,66

Coeficiente Original	Municípios	Perdas de quotas sem a LC 198/2023	Decêndio de 2025					
			Parcela regular	Parcela LC 198/2023	Valor BRUTO do Decêndio	FUNDEB (20%)	PASEP (1%)	Valor LÍQUIDO do Decêndio
2,2	5	0	528.230,12	3.072,68	531.302,80	106.260,56	5.313,03	419.729,21
2,2	1	1	528.230,12	-9.604,18	518.625,94	103.725,19	5.186,26	409.714,49
2,4	6	0	576.251,04	3.352,02	579.603,06	115.920,61	5.796,03	457.886,41
2,4	2	1	576.251,04	-9.604,18	566.646,86	113.329,37	5.666,47	447.651,02
2,8	5	0	672.292,88	3.910,69	676.203,56	135.240,71	6.762,04	534.200,82
3,0	2	0	720.313,80	4.190,02	724.503,82	144.900,76	7.245,04	572.358,02
3,2	3	0	768.334,72	4.469,36	772.804,07	154.560,81	7.728,04	610.515,22
3,4	2	0	816.355,64	4.748,69	821.104,33	164.220,87	8.211,04	648.672,42
3,8	2	0	1.390.009,50	8.652,35	1.398.661,85	279.732,37	13.986,62	1.104.942,86
4,0	6	0	1.438.030,42	8.931,69	1.446.962,11	289.392,42	14.469,62	1.143.100,06
4,0	1	1	1.438.030,42	-6.259,19	1.431.771,23	286.354,25	14.317,71	1.131.099,27
Capital	1	0	8.884.909,13	0,00	8.884.909,13	1.776.981,83	88.849,09	7.019.078,21
Valor por Estado	184	16	80.844.893,49	30.104,95	80.874.998,44	16.174.999,69	808.749,98	63.891.248,77

CONFEDERAÇÃO NACIONAL DE MUNICÍPIOS (CNM)

Valores repassados ao estado do Piauí/PI (Aproximados)

FPM - Bruto

Coeficiente Original	Municípios	Perdas de quotas sem a LC 198/2023	Decêndio de 2025					
			Parcela regular	Parcela LC 198/2023	Valor BRUTO do Decêndio	FUNDEB (20%)	PASEP (1%)	Valor LÍQUIDO do Decêndio
0,6	160	0	114.478,95	52,10	114.531,04	22.906,21	1.145,31	90.479,52
0,8	18	0	152.638,59	69,46	152.708,05	30.541,61	1.527,08	120.639,36
0,8	1	1	152.638,59	-7.631,93	145.006,67	29.001,33	1.450,07	114.555,27
1,0	8	0	190.798,24	86,83	190.885,07	38.177,01	1.908,85	150.799,20
1,0	1	1	190.798,24	-7.631,93	183.166,31	36.633,26	1.831,66	144.701,39
1,2	13	0	228.957,89	104,19	229.062,08	45.812,42	2.290,62	180.959,05
1,4	7	0	267.117,54	121,56	267.239,10	53.447,82	2.672,39	211.118,89
1,6	2	0	305.277,19	138,92	305.416,11	61.083,22	3.054,16	241.278,73
1,8	4	0	343.436,84	156,29	343.593,12	68.718,62	3.435,93	271.438,57
2,0	5	0	381.596,49	173,65	381.770,14	76.354,03	3.817,70	301.598,41
2,4	2	0	457.915,78	208,38	458.124,16	91.624,83	4.581,24	361.918,09
2,8	1	0	534.235,08	243,11	534.478,19	106.895,64	5.344,78	422.237,77
4,0	1	0	1.426.543,00	4.993,13	1.431.536,13	286.307,23	14.315,36	1.130.913,54
Capital	1	0	8.814.393,98	0,00	8.814.393,98	1.762.878,80	88.143,94	6.963.371,24
Valor por Estado	224	2	43.363.512,07	4.645,83	43.368.157,90	8.673.631,58	433.681,58	34.260.844,74

CONFEDERAÇÃO NACIONAL DE MUNICÍPIOS (CNM)

Valores repassados ao estado do Paraná/PR (Aproximados)

FPM - Bruto

Coeficiente Original	Municípios	Perdas de quotas sem a LC 198/2023	Decêndio de 2025					
			Parcela regular	Parcela LC 198/2023	Valor BRUTO do Decêndio	FUNDEB (20%)	PASEP (1%)	Valor LÍQUIDO do Decêndio
0,6	195	0	143.713,50	522,05	144.235,55	28.847,11	1.442,36	113.946,09
0,8	34	0	191.618,00	696,07	192.314,07	38.462,81	1.923,14	151.928,11
0,8	11	1	191.618,00	-9.580,90	182.037,10	36.407,42	1.820,37	143.809,31
1,0	34	0	239.522,50	870,09	240.392,59	48.078,52	2.403,93	189.910,14
1,0	9	1	239.522,50	-9.580,90	229.941,60	45.988,32	2.299,42	181.653,86
1,2	22	0	287.427,00	1.044,10	288.471,10	57.694,22	2.884,71	227.892,17
1,2	6	1	287.427,00	-9.580,90	277.846,10	55.569,22	2.778,46	219.498,42
1,4	18	0	335.331,50	1.218,12	336.549,62	67.309,92	3.365,50	265.874,20
1,4	2	1	335.331,50	-9.580,90	325.750,60	65.150,12	3.257,51	257.342,97
1,6	15	0	383.236,00	1.392,14	384.628,14	76.925,63	3.846,28	303.856,23
1,6	2	1	383.236,00	-9.580,90	373.655,10	74.731,02	3.736,55	295.187,53
1,8	6	0	431.140,50	1.566,16	432.706,65	86.541,33	4.327,07	341.838,26
2,0	7	0	479.045,00	1.740,17	480.785,17	96.157,03	4.807,85	379.820,29
2,0	1	1	479.045,00	-9.580,90	469.464,10	93.892,82	4.694,64	370.876,64
2,2	4	0	526.949,50	1.914,19	528.863,69	105.772,74	5.288,64	417.802,31
2,2	2	1	526.949,50	-9.580,90	517.368,60	103.473,72	5.173,69	408.721,19
2,4	1	1	574.854,00	-9.580,90	565.273,10	113.054,62	5.652,73	446.565,75
2,6	3	0	622.758,50	2.262,23	625.020,72	125.004,14	6.250,21	493.766,37

Coeficiente Original	Municípios	Perdas de quotas sem a LC 198/2023	Decêndio de 2025					
			Parcela regular	Parcela LC 198/2023	Valor BRUTO do Decêndio	FUNDEB (20%)	PASEP (1%)	Valor LÍQUIDO do Decêndio
2,8	1	0	670.663,00	2.436,24	673.099,24	134.619,85	6.730,99	531.748,40
3,0	3	0	718.567,50	2.610,26	721.177,76	144.235,55	7.211,78	569.730,43
3,2	2	0	766.472,00	2.784,28	769.256,28	153.851,26	7.692,56	607.712,46
3,4	5	0	814.376,50	2.958,30	817.334,79	163.466,96	8.173,35	645.694,49
3,6	2	0	862.281,00	3.132,31	865.413,31	173.082,66	8.654,13	683.676,51
3,8	1	0	1.148.991,51	4.978,83	1.153.970,33	230.794,07	11.539,70	911.636,56
4,0	11	0	1.196.896,01	5.152,85	1.202.048,85	240.409,77	12.020,49	949.618,59
4,0	1	1	1.196.896,01	-7.908,40	1.188.987,60	237.797,52	11.889,88	939.300,21
Capital	1	0	5.077.090,93	0,00	5.077.090,93	1.015.418,19	50.770,91	4.010.901,84
Valor por Estado	399	9	110.984.625,65	21.742,47	111.006.368,12	22.201.273,62	1.110.063,68	87.695.030,81

Município forte. Brasil forte.

CNM

CONFEDERAÇÃO NACIONAL DE MUNICÍPIOS (CNM)

Valores repassados ao estado do Rio de Janeiro/RJ (Aproximados)

FPM - Bruto

Coeficiente Original	Municípios	Perdas de quotas sem a LC 198/2023	Decêndio de 2025					
			Parcela regular	Parcela LC 198/2023	Valor BRUTO do Decêndio	FUNDEB (20%)	PASEP (1%)	Valor LÍQUIDO do Decêndio
0,6	6	0	116.714,37	205,21	116.919,58	23.383,92	1.169,20	92.366,47
0,8	7	0	155.619,16	273,62	155.892,78	31.178,56	1.558,93	123.155,29
1,0	6	0	194.523,95	342,02	194.865,97	38.973,19	1.948,66	153.944,12
1,0	1	1	194.523,95	-7.780,96	186.742,99	37.348,60	1.867,43	147.526,96
1,2	12	0	233.428,74	410,42	233.839,16	46.767,83	2.338,39	184.732,94
1,4	6	0	272.333,53	478,83	272.812,36	54.562,47	2.728,12	215.521,76
1,4	1	1	272.333,53	-7.780,96	264.552,57	52.910,51	2.645,53	208.996,53
1,6	6	0	311.238,32	547,23	311.785,55	62.357,11	3.117,86	246.310,59
1,8	4	0	350.143,11	615,64	350.758,75	70.151,75	3.507,59	277.099,41
2,0	4	0	389.047,90	684,04	389.731,94	77.946,39	3.897,32	307.888,23
2,0	1	1	389.047,90	-7.780,96	381.266,94	76.253,39	3.812,67	301.200,88
2,2	2	0	427.952,69	752,44	428.705,14	85.741,03	4.287,05	338.677,06
2,2	1	2	427.952,69	-15.561,92	412.390,77	82.478,15	4.123,91	325.788,71
2,4	1	1	466.857,48	-7.780,96	459.076,52	91.815,30	4.590,77	362.670,45
2,6	1	0	505.762,27	889,25	506.651,52	101.330,30	5.066,52	400.254,70
2,8	2	0	544.667,06	957,66	545.624,72	109.124,94	5.456,25	431.043,53
3,0	2	0	583.571,85	1.026,06	584.597,91	116.919,58	5.845,98	461.832,35
3,2	3	0	622.476,64	1.094,46	623.571,11	124.714,22	6.235,71	492.621,17

Coeficiente Original	Municípios	Perdas de quotas sem a LC 198/2023	Decêndio de 2025					
			Parcela regular	Parcela LC 198/2023	Valor BRUTO do Decêndio	FUNDEB (20%)	PASEP (1%)	Valor LÍQUIDO do Decêndio
3,6	2	0	700.286,22	1.231,27	701.517,49	140.303,50	7.015,17	554.198,82
3,6	1	1	700.286,22	-7.780,96	692.505,26	138.501,05	6.925,05	547.079,16
3,8	1	0	951.463,02	-4.007,12	947.455,90	189.491,18	9.474,56	748.490,16
4,0	20	0	990.367,81	-3.938,72	986.429,09	197.285,82	9.864,29	779.278,98
4,0	1	1	990.367,81	-13.087,76	977.280,05	195.456,01	9.772,80	772.051,24
Capital	1	0	4.936.060,63	0,00	4.936.060,63	987.212,13	49.360,61	3.899.487,90
Valor por Estado	92	8	48.238.501,37	-116.749,60	48.121.751,76	9.624.350,35	481.217,52	38.016.183,89



CONFEDERAÇÃO NACIONAL DE MUNICÍPIOS (CNM)

Valores repassados ao estado do Rio Grande do Norte/RN (Aproximados)

FPM - Bruto

Coeficiente Original	Municípios	Perdas de quotas sem a LC 198/2023	Decêndio de 2025					
			Parcela regular	Parcela LC 198/2023	Valor BRUTO do Decêndio	FUNDEB (20%)	PASEP (1%)	Valor LÍQUIDO do Decêndio
0,6	92	0	136.558,79	566,47	137.125,25	27.425,05	1.371,25	108.328,95
0,8	24	0	182.078,38	755,29	182.833,67	36.566,73	1.828,34	144.438,60
0,8	5	1	182.078,38	-9.103,92	172.974,46	34.594,89	1.729,74	136.649,82
1,0	10	0	227.597,98	944,11	228.542,09	45.708,42	2.285,42	180.548,25
1,0	5	1	227.597,98	-9.103,92	218.494,06	43.698,81	2.184,94	172.610,31
1,2	5	0	273.117,57	1.132,93	274.250,50	54.850,10	2.742,51	216.657,90
1,4	5	0	318.637,17	1.321,75	319.958,92	63.991,78	3.199,59	252.767,55
1,4	1	1	318.637,17	-9.103,92	309.533,25	61.906,65	3.095,33	244.531,27
1,6	5	0	364.156,76	1.510,58	365.667,34	73.133,47	3.656,67	288.877,20
1,6	1	1	364.156,76	-9.103,92	355.052,84	71.010,57	3.550,53	280.491,75
1,8	2	0	409.676,36	1.699,40	411.375,76	82.275,15	4.113,76	324.986,85
1,8	1	1	409.676,36	-9.103,92	400.572,44	80.114,49	4.005,72	316.452,23
2,0	1	0	455.195,95	1.888,22	457.084,17	91.416,83	4.570,84	361.096,50
2,0	1	1	455.195,95	-9.103,92	446.092,03	89.218,41	4.460,92	352.412,71
2,2	1	0	500.715,55	2.077,04	502.792,59	100.558,52	5.027,93	397.206,15
2,4	2	0	546.235,14	2.265,86	548.501,01	109.700,20	5.485,01	433.315,80
2,8	2	0	637.274,33	2.643,51	639.917,84	127.983,57	6.399,18	505.535,10

Coeficiente Original	Municípios	Perdas de quotas sem a LC 198/2023	Decêndio de 2025					
			Parcela regular	Parcela LC 198/2023	Valor BRUTO do Decêndio	FUNDEB (20%)	PASEP (1%)	Valor LÍQUIDO do Decêndio
3,4	1	0	773.833,12	3.209,97	777.043,09	155.408,62	7.770,43	613.864,04
4,0	2	0	1.388.003,93	7.121,44	1.395.125,36	279.025,07	13.951,25	1.102.149,03
Capital	1	0	5.077.090,93	0,00	5.077.090,93	1.015.418,19	50.770,91	4.010.901,84
Valor por Estado	167	6	40.354.089,80	6.689,99	40.360.779,79	8.072.155,96	403.607,80	31.885.016,03



CONFEDERAÇÃO NACIONAL DE MUNICÍPIOS (CNM)

Valores repassados ao estado de Rondônia/RO (Aproximados)

FPM - Bruto

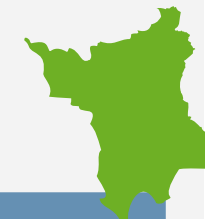
Coeficiente Original	Municípios	Perdas de quotas sem a LC 198/2023	Decêndio de 2025					
			Parcela regular	Parcela LC 198/2023	Valor BRUTO do Decêndio	FUNDEB (20%)	PASEP (1%)	Valor LÍQUIDO do Decêndio
0,6	15	0	99.670,90	2.327,34	101.998,24	20.399,65	1.019,98	80.578,61
0,8	2	0	132.894,53	3.103,12	135.997,65	27.199,53	1.359,98	107.438,14
0,8	6	1	132.894,53	-6.644,73	126.249,80	25.249,96	1.262,50	99.737,34
1,0	1	0	166.118,16	3.878,90	169.997,06	33.999,41	1.699,97	134.297,68
1,0	2	1	166.118,16	-6.644,73	159.473,43	31.894,69	1.594,73	125.984,01
1,0	1	2	166.118,16	-13.289,45	152.828,71	30.565,74	1.528,29	120.734,68
1,2	3	0	199.341,79	4.654,68	203.996,48	40.799,30	2.039,96	161.157,22
1,2	3	1	199.341,79	-6.644,73	192.697,07	38.539,41	1.926,97	152.230,68
1,2	1	2	199.341,79	-13.289,45	186.052,34	37.210,47	1.860,52	146.981,35
1,4	1	0	232.565,43	5.430,46	237.995,89	47.599,18	2.379,96	188.016,75
1,4	2	1	232.565,43	-6.644,73	225.920,70	45.184,14	2.259,21	178.477,35
1,4	1	2	232.565,43	-13.289,45	219.275,97	43.855,19	2.192,76	173.228,02
1,6	1	0	265.789,06	6.206,24	271.995,30	54.399,06	2.719,95	214.876,29
1,6	1	1	265.789,06	-6.644,73	259.144,33	51.828,87	2.591,44	204.724,02
1,8	2	0	299.012,69	6.982,02	305.994,71	61.198,94	3.059,95	241.735,82
1,8	2	1	299.012,69	-6.644,73	292.367,96	58.473,59	2.923,68	230.970,69
2,0	1	1	332.236,32	-6.644,73	325.591,60	65.118,32	3.255,92	257.217,36

Coeficiente Original	Municípios	Perdas de quotas sem a LC 198/2023	Decêndio de 2025					
			Parcela regular	Parcela LC 198/2023	Valor BRUTO do Decêndio	FUNDEB (20%)	PASEP (1%)	Valor LÍQUIDO do Decêndio
2,2	1	0	365.459,96	8.533,58	373.993,54	74.798,71	3.739,94	295.454,89
2,4	1	0	398.683,59	9.309,36	407.992,95	81.598,59	4.079,93	322.314,43
3,0	1	0	498.354,48	11.636,70	509.991,19	101.998,24	5.099,91	402.893,04
3,2	2	0	531.578,12	12.412,48	543.990,60	108.798,12	5.439,91	429.752,57
3,6	1	0	598.025,38	13.964,04	611.989,43	122.397,89	6.119,89	483.471,65
Capital	1	0	3.384.727,29	0,00	3.384.727,29	676.945,46	33.847,27	2.673.934,56
Valor por Estado	52	13	13.916.618,72	-0,00	13.916.618,72	2.783.323,74	139.166,19	10.994.128,79

Município forte. Brasil forte.

CONFEDERAÇÃO NACIONAL DE MUNICÍPIOS (CNM)

Valores repassados ao estado de Roraima/RR (Aproximados)

FPM - Bruto

Coeficiente Original	Municípios	Perdas de quotas sem a LC 198/2023	Decêndio de 2025					
			Parcela regular	Parcela LC 198/2023	Valor BRUTO do Decêndio	FUNDEB (20%)	PASEP (1%)	Valor LÍQUIDO do Decêndio
0,6	2	0	50.032,60	0,00	50.032,60	10.006,52	500,33	39.525,75
0,8	2	0	66.710,13	0,00	66.710,13	13.342,03	667,10	52.701,00
1,0	4	0	83.387,66	0,00	83.387,66	16.677,53	833,88	65.876,26
1,2	5	0	100.065,20	0,00	100.065,20	20.013,04	1.000,65	79.051,51
1,6	1	0	133.420,26	0,00	133.420,26	26.684,05	1.334,20	105.402,01
Capital	1	0	7.051.515,18	0,00	7.051.515,18	1.410.303,04	70.515,15	5.570.697,00
Valor por Estado	15	0	8.252.297,55	0,00	8.252.297,55	1.650.459,51	82.522,98	6.519.315,07

CONFEDERAÇÃO NACIONAL DE MUNICÍPIOS (CNM)

Valores repassados ao estado do Rio Grande do Sul/RS (Aproximados)

FPM - Bruto

Coeficiente Original	Municípios	Perdas de quotas sem a LC 198/2023	Decêndio de 2025					
			Parcela regular	Parcela LC 198/2023	Valor BRUTO do Decêndio	FUNDEB (20%)	PASEP (1%)	Valor LÍQUIDO do Decêndio
0,6	327	0	127.342,84	385,89	127.728,72	25.545,74	1.277,29	100.905,69
0,8	24	0	169.790,45	514,52	170.304,96	34.060,99	1.703,05	134.540,92
0,8	8	1	169.790,45	-8.489,52	161.300,93	32.260,19	1.613,01	127.427,73
1,0	15	0	212.238,06	643,15	212.881,21	42.576,24	2.128,81	168.176,15
1,0	3	1	212.238,06	-8.489,52	203.748,54	40.749,71	2.037,49	160.961,34
1,2	16	0	254.685,67	771,77	255.457,45	51.091,49	2.554,57	201.811,38
1,2	4	1	254.685,67	-8.489,52	246.196,15	49.239,23	2.461,96	194.494,96
1,4	20	0	297.133,28	900,40	298.033,69	59.606,74	2.980,34	235.446,61
1,4	5	1	297.133,28	-8.489,52	288.643,76	57.728,75	2.886,44	228.028,57
1,6	12	0	339.580,90	1.029,03	340.609,93	68.121,99	3.406,10	269.081,84
1,6	1	1	339.580,90	-8.489,52	331.091,37	66.218,27	3.310,91	261.562,19
1,8	5	0	382.028,51	1.157,66	383.186,17	76.637,23	3.831,86	302.717,07
1,8	5	1	382.028,51	-8.489,52	373.538,99	74.707,80	3.735,39	295.095,80
2,0	6	0	424.476,12	1.286,29	425.762,41	85.152,48	4.257,62	336.352,31
2,0	1	1	424.476,12	-8.489,52	415.986,60	83.197,32	4.159,87	328.629,41
2,2	4	0	466.923,73	1.414,92	468.338,65	93.667,73	4.683,39	369.987,54
2,2	1	1	466.923,73	-8.489,52	458.434,21	91.686,84	4.584,34	362.163,03
2,4	7	0	509.371,34	1.543,55	510.914,89	102.182,98	5.109,15	403.622,77

Coeficiente Original	Municípios	Perdas de quotas sem a LC 198/2023	Decêndio de 2025					
			Parcela regular	Parcela LC 198/2023	Valor BRUTO do Decêndio	FUNDEB (20%)	PASEP (1%)	Valor LÍQUIDO do Decêndio
2,4	2	1	509.371,34	-8.489,52	500.881,82	100.176,36	5.008,82	395.696,64
2,6	5	0	551.818,96	1.672,18	553.491,14	110.698,23	5.534,91	437.258,00
2,6	1	1	551.818,96	-8.489,52	543.329,43	108.665,89	5.433,29	429.230,25
2,8	3	0	594.266,57	1.800,81	596.067,38	119.213,48	5.960,67	470.893,23
2,8	1	1	594.266,57	-8.489,52	585.777,05	117.155,41	5.857,77	462.763,87
3,0	2	0	636.714,18	1.929,44	638.643,62	127.728,72	6.386,44	504.528,46
3,2	1	0	679.161,79	2.058,07	681.219,86	136.243,97	6.812,20	538.163,69
3,4	2	0	721.609,40	2.186,70	723.796,10	144.759,22	7.237,96	571.798,92
3,6	3	0	764.057,02	2.315,32	766.372,34	153.274,47	7.663,72	605.434,15
3,6	1	1	764.057,02	-8.489,52	755.567,49	151.113,50	7.555,67	596.898,32
4,0	11	0	1.087.758,25	4.245,08	1.092.003,33	218.400,67	10.920,03	862.682,63
Capital	1	0	3.807.818,20	0,00	3.807.818,20	761.563,64	38.078,18	3.008.176,38
Valor por Estado	497	12	109.455.038,76	18.397,47	109.473.436,23	21.894.687,25	1.094.734,36	86.484.014,63

CONFEDERAÇÃO NACIONAL DE MUNICÍPIOS (CNM)

Valores repassados ao estado de Santa Catarina/SC (Aproximados)

FPM - Bruto

Coeficiente Original	Municípios	Perdas de quotas sem a LC 198/2023	Decêndio de 2025					
			Parcela regular	Parcela LC 198/2023	Valor BRUTO do Decêndio	FUNDEB (20%)	PASEP (1%)	Valor LÍQUIDO do Decêndio
0,6	160	0	113.233,42	58,78	113.292,20	22.658,44	1.132,92	89.500,84
0,8	30	0	150.977,89	78,38	151.056,27	30.211,25	1.510,56	119.334,45
0,8	1	1	150.977,89	-7.548,89	143.429,00	28.685,80	1.434,29	113.308,91
1,0	13	0	188.722,36	97,97	188.820,34	37.764,07	1.888,20	149.168,07
1,2	25	0	226.466,83	117,57	226.584,40	45.316,88	2.265,84	179.001,68
1,2	1	1	226.466,83	-7.548,89	218.917,94	43.783,59	2.189,18	172.945,17
1,4	11	0	264.211,31	137,16	264.348,47	52.869,69	2.643,48	208.835,29
1,6	12	0	301.955,78	156,76	302.112,54	60.422,51	3.021,13	238.668,90
1,8	3	0	339.700,25	176,35	339.876,60	67.975,32	3.398,77	268.502,52
1,8	1	1	339.700,25	-7.548,89	332.151,36	66.430,27	3.321,51	262.399,57
2,0	5	0	377.444,72	195,95	377.640,67	75.528,13	3.776,41	298.336,13
2,0	1	1	377.444,72	-7.548,89	369.895,83	73.979,17	3.698,96	292.217,71
2,2	7	0	415.189,20	215,54	415.404,74	83.080,95	4.154,05	328.169,74
2,4	1	0	452.933,67	235,14	453.168,81	90.633,76	4.531,69	358.003,36
2,6	5	0	490.678,14	254,73	490.932,87	98.186,57	4.909,33	387.836,97
2,8	4	0	528.422,61	274,33	528.696,94	105.739,39	5.286,97	417.670,58
3,0	1	0	566.167,09	293,92	566.461,01	113.292,20	5.664,61	447.504,20
3,2	1	0	603.911,56	313,52	604.225,07	120.845,01	6.042,25	477.337,81

Coeficiente Original	Municípios	Perdas de quotas sem a LC 198/2023	Decêndio de 2025					
			Parcela regular	Parcela LC 198/2023	Valor BRUTO do Decêndio	FUNDEB (20%)	PASEP (1%)	Valor LÍQUIDO do Decêndio
3,4	1	0	641.656,03	333,11	641.989,14	128.397,83	6.419,89	507.171,42
3,8	2	0	929.416,98	1.858,97	931.275,95	186.255,19	9.312,76	735.708,00
4,0	9	0	967.161,46	1.878,56	969.040,02	193.808,00	9.690,40	765.541,61
Capital	1	0	2.256.484,86	0,00	2.256.484,86	451.296,97	22.564,85	1.782.623,04
Valor por Estado	295	4	63.850.298,59	16.353,31	63.866.651,89	12.773.330,38	638.666,52	50.454.655,00



CONFEDERAÇÃO NACIONAL DE MUNICÍPIOS (CNM)

Valores repassados ao estado de Sergipe/SE (Aproximados)

FPM - Bruto

Coeficiente Original	Municípios	Perdas de quotas sem a LC 198/2023	Decêndio de 2025					
			Parcela regular	Parcela LC 198/2023	Valor BRUTO do Decêndio	FUNDEB (20%)	PASEP (1%)	Valor LÍQUIDO do Decêndio
0,6	26	0	132.576,74	720,53	133.297,27	26.659,45	1.332,97	105.304,84
0,8	7	0	176.768,99	960,70	177.729,69	35.545,94	1.777,30	140.406,45
0,8	2	1	176.768,99	-8.838,45	167.930,54	33.586,11	1.679,31	132.665,12
1,0	4	0	220.961,23	1.200,88	222.162,11	44.432,42	2.221,62	175.508,07
1,0	1	1	220.961,23	-8.838,45	212.122,78	42.424,56	2.121,23	167.577,00
1,2	8	0	265.153,48	1.441,05	266.594,53	53.318,91	2.665,95	210.609,68
1,2	5	1	265.153,48	-8.838,45	256.315,03	51.263,01	2.563,15	202.488,87
1,4	6	0	309.345,73	1.681,23	311.026,95	62.205,39	3.110,27	245.711,29
1,4	1	1	309.345,73	-8.838,45	300.507,28	60.101,46	3.005,07	237.400,75
1,6	3	0	353.537,97	1.921,40	355.459,37	71.091,87	3.554,59	280.812,91
1,6	1	1	353.537,97	-8.838,45	344.699,52	68.939,90	3.447,00	272.312,62
1,8	2	0	397.730,22	2.161,58	399.891,80	79.978,36	3.998,92	315.914,52
2,0	2	0	441.922,47	2.401,75	444.324,22	88.864,84	4.443,24	351.016,13
2,2	1	0	486.114,71	2.641,93	488.756,64	97.751,33	4.887,57	386.117,75
2,4	1	0	530.306,96	2.882,10	533.189,06	106.637,81	5.331,89	421.219,36
3,0	1	0	662.883,70	3.602,63	666.486,33	133.297,27	6.664,86	526.524,20
3,2	2	0	707.075,95	3.842,80	710.918,75	142.183,75	7.109,19	561.625,81

Coeficiente Original	Municípios	Perdas de quotas sem a LC 198/2023	Decêndio de 2025					
			Parcela regular	Parcela LC 198/2023	Valor BRUTO do Decêndio	FUNDEB (20%)	PASEP (1%)	Valor LÍQUIDO do Decêndio
4,0	1	0	1.414.524,95	8.520,17	1.423.045,12	284.609,02	14.230,45	1.124.205,64
Capital	1	0	5.641.212,15	0,00	5.641.212,15	1.128.242,43	56.412,12	4.456.557,60
Valor por Estado	75	5	24.997.789,21	3.716,66	25.001.505,88	5.000.301,18	250.015,06	19.751.189,64



CONFEDERAÇÃO NACIONAL DE MUNICÍPIOS (CNM)

Valores repassados ao estado de São Paulo/SP (Aproximados)

FPM - Bruto

Coeficiente Original	Municípios	Perdas de quotas sem a LC 198/2023	Decêndio de 2025					
			Parcela regular	Parcela LC 198/2023	Valor BRUTO do Decêndio	FUNDEB (20%)	PASEP (1%)	Valor LÍQUIDO do Decêndio
0,6	265	0	131.243,74	533,10	131.776,84	26.355,37	1.317,77	104.103,71
0,8	40	0	174.991,65	710,81	175.702,46	35.140,49	1.757,02	138.804,94
0,8	6	1	174.991,65	-8.749,58	166.242,07	33.248,41	1.662,42	131.331,24
1,0	25	0	218.739,57	888,51	219.628,07	43.925,61	2.196,28	173.506,18
1,0	10	1	218.739,57	-8.749,58	209.989,98	41.998,00	2.099,90	165.892,09
1,0	2	2	218.739,57	-17.499,17	201.240,40	40.248,08	2.012,40	158.979,92
1,2	47	0	262.487,48	1.066,21	263.553,69	52.710,74	2.635,54	208.207,41
1,2	11	1	262.487,48	-8.749,58	253.737,90	50.747,58	2.537,38	200.452,94
1,4	28	0	306.235,39	1.243,91	307.479,30	61.495,86	3.074,79	242.908,65
1,4	7	1	306.235,39	-8.749,58	297.485,81	59.497,16	2.974,86	235.013,79
1,6	19	0	349.983,31	1.421,61	351.404,92	70.280,98	3.514,05	277.609,89
1,6	8	1	349.983,31	-8.749,58	341.233,72	68.246,74	3.412,34	269.574,64
1,8	14	0	393.731,22	1.599,31	395.330,53	79.066,11	3.953,31	312.311,12
1,8	4	1	393.731,22	-8.749,58	384.981,64	76.996,33	3.849,82	304.135,49
2,0	11	0	437.479,13	1.777,02	439.256,15	87.851,23	4.392,56	347.012,36
2,0	5	1	437.479,13	-8.749,58	428.729,55	85.745,91	4.287,30	338.696,35
2,2	13	0	481.227,05	1.954,72	483.181,76	96.636,35	4.831,82	381.713,59
2,2	5	1	481.227,05	-8.749,58	472.477,46	94.495,49	4.724,77	373.257,20
2,2	1	2	481.227,05	-17.499,17	463.727,88	92.745,58	4.637,28	366.345,03

Coeficiente Original	Municípios	Perdas de quotas sem a LC 198/2023	Decêndio de 2025					
			Parcela regular	Parcela LC 198/2023	Valor BRUTO do Decêndio	FUNDEB (20%)	PASEP (1%)	Valor LÍQUIDO do Decêndio
2,4	16	0	524.974,96	2.132,42	527.107,38	105.421,48	5.271,07	416.414,83
2,4	1	1	524.974,96	-8.749,58	516.225,38	103.245,08	5.162,25	407.818,05
2,6	8	0	568.722,87	2.310,12	571.032,99	114.206,60	5.710,33	451.116,07
2,6	2	1	568.722,87	-8.749,58	559.973,29	111.994,66	5.599,73	442.378,90
2,8	2	0	612.470,79	2.487,82	614.958,61	122.991,72	6.149,59	485.817,30
2,8	4	1	612.470,79	-8.749,58	603.721,20	120.744,24	6.037,21	476.939,75
3,0	8	0	656.218,70	2.665,52	658.884,22	131.776,84	6.588,84	520.518,54
3,0	1	1	656.218,70	-8.749,58	647.469,12	129.493,82	6.474,69	511.500,60
3,0	1	2	656.218,70	-17.499,17	638.719,54	127.743,91	6.387,20	504.588,43
3,2	2	0	699.966,61	2.843,23	702.809,84	140.561,97	7.028,10	555.219,77
3,2	3	1	699.966,61	-8.749,58	691.217,03	138.243,41	6.912,17	546.061,45
3,4	11	0	743.714,53	3.020,93	746.735,45	149.347,09	7.467,35	589.921,01
3,4	1	1	743.714,53	-8.749,58	734.964,94	146.992,99	7.349,65	580.622,31
3,6	6	0	787.462,44	3.198,63	790.661,07	158.132,21	7.906,61	624.622,24
3,6	1	2	787.462,44	-17.499,17	769.963,28	153.992,66	7.699,63	608.270,99
3,8	1	0	1.016.948,36	4.677,16	1.021.625,52	204.325,10	10.216,26	807.084,16
3,8	1	1	1.016.948,36	-45.897,18	971.051,18	194.210,24	9.710,51	767.130,43
4,0	52	0	1.060.696,28	4.854,86	1.065.551,14	213.110,23	10.655,51	841.785,40
4,0	1	0	1.107.130,78	5.180,07	1.112.310,85	222.462,17	11.123,11	878.725,57
4,0	1	1	1.060.696,28	-7.448,75	1.053.247,52	210.649,50	10.532,48	832.065,54
Capital	1	0	4.936.060,63	0,00	4.936.060,63	987.212,13	49.360,61	3.899.487,90
Valor por Estado	645	24	216.624.225,05	34.723,33	216.658.948,37	43.331.789,67	2.166.589,48	171.160.569,21

CONFEDERAÇÃO NACIONAL DE MUNICÍPIOS (CNM)

Valores repassados ao estado de Tocantins/TO (Aproximados)

FPM - Bruto

Coeficiente Original	Municípios	Perdas de quotas sem a LC 198/2023	Decêndio de 2025					
			Parcela regular	Parcela LC 198/2023	Valor BRUTO do Decêndio	FUNDEB (20%)	PASEP (1%)	Valor LÍQUIDO do Decêndio
0,6	107	0	107.317,99	173,44	107.491,43	21.498,29	1.074,91	84.918,23
0,8	11	0	143.090,65	231,26	143.321,91	28.664,38	1.433,22	113.224,31
0,8	4	1	143.090,65	-7.154,53	135.936,12	27.187,22	1.359,36	107.389,53
1,0	4	0	178.863,31	289,07	179.152,38	35.830,48	1.791,52	141.530,38
1,2	5	0	214.635,97	346,89	214.982,86	42.996,57	2.149,83	169.836,46
1,4	1	0	250.408,63	404,70	250.813,34	50.162,67	2.508,13	198.142,53
1,6	2	0	286.181,30	462,52	286.643,81	57.328,76	2.866,44	226.448,61
2,2	1	0	393.499,28	635,96	394.135,24	78.827,05	3.941,35	311.366,84
2,4	1	0	429.271,95	693,77	429.965,72	85.993,14	4.299,66	339.672,92
2,8	1	0	500.817,27	809,40	501.626,67	100.325,33	5.016,27	396.285,07
4,0	1	0	1.086.929,26	-9.457,31	1.077.471,95	215.494,39	10.774,72	851.202,84
Capital	1	0	3.384.727,29	0,00	3.384.727,29	676.945,46	33.847,27	2.673.934,56
Valor por Estado	139	1	22.036.033,63	-10.613,60	22.025.420,03	4.405.084,01	220.254,20	17.400.081,82

ANEXO I – MUNICÍPIOS QUE PERDERIAM COEFICIENTES NA AUSÊNCIA DA LEI COMPLEMENTAR Nº 198/2023

UF	Coeficiente	Perda de quotas	Município/UF	UF	Coeficiente	Perda de quotas	Município/UF
AC	1,16	1	Rodrigues Alves	PA	2,12	2	Jacundá
AC	1,96	1	Sena Madureira	PA	3,56	1	Marituba
AL	1,16	1	Anadia	PA	1,56	1	Medicilândia
AL	1,96	1	Atalaia	PA	1,56	1	Mocajuba
AL	1,36	1	Boca da Mata	PA	1,16	1	Nova Ipixuna
AL	0,76	1	Branquinha	PA	0,96	1	Nova Timboteua
AL	1,16	1	Cajueiro	PA	2,56	1	Novo Repartimento
AL	2,08	3	Campo Alegre	PA	1,96	1	Pacajá
AL	1,16	1	Canapi	PA	3,36	1	Paragominas
AL	1,16	1	Capela	PA	1,52	2	Placas
AL	1,16	1	Colônia Leopoldina	PA	1,56	1	Ponta de Pedras
AL	0,76	1	Dois Riachos	PA	0,96	1	Quatipuru
AL	1,16	1	Estrela de Alagoas	PA	2,12	2	Rurópolis
AL	0,76	1	Flexeiras	PA	0,76	1	Santa Cruz do Arari
AL	1,76	1	Girau do Ponciano	PA	2,40	5	Santana do Araguaia
AL	1,36	1	Igreja Nova	PA	1,56	1	Santo Antônio do Tauá
AL	1,16	1	Inhapi	PA	1,36	1	São Domingos do Araguaia
AL	0,76	1	Jequiá da Praia	PA	3,36	6	São Félix do Xingu
AL	1,36	1	Joaquim Gomes	PA	3,08	3	Tailândia

UF	Coeficiente	Perda de quotas	Município/UF	UF	Coeficiente	Perda de quotas	Município/UF
AL	1,36	1	Mata Grande	PA	1,56	1	Tracuateua
AL	1,16	1	Messias	PA	1,16	1	Trairão
AL	2,36	1	Penedo	PA	3,32	2	Tucuruí
AL	1,16	1	Piaçabuçu	PA	2,28	3	Ulianópolis
AL	1,36	1	Piranhas	PB	0,76	1	Água Branca
AL	0,96	1	Poço das Trincheiras	PB	0,96	1	Arara
AL	1,36	1	São José da Laje	PB	0,96	1	Barra de Santa Rosa
AL	2,36	1	São Miguel dos Campos	PB	2,96	1	Bayeux
AL	0,96	1	Senador Rui Palmeira	PB	1,16	1	Belém
AL	1,96	1	Teotônio Vilela	PB	0,76	1	Cachoeira dos Índios
AL	2,36	1	União dos Palmares	PB	1,16	1	Cacimba de Dentro
AM	1,52	2	Careiro da Várzea	PB	1,36	1	Itabaiana
AM	1,16	1	Maraã	PB	0,76	1	Natuba
AM	3,88	3	Parintins	PB	0,76	1	Nova Floresta
AM	1,76	1	Presidente Figueiredo	PB	0,76	1	Pirpirituba
AP	1,16	1	Pedra Branca do Amapari	PB	0,76	1	Tacima
AP	2,12	2	Laranjal do Jari	PE	1,72	2	Água Preta
AP	1,16	1	Tartarugalzinho	PE	0,96	1	Barra de Guabiraba
AP	0,96	1	Vitória do Jari	PE	1,96	1	Barreiros
BA	1,16	1	Ajustina	PE	1,76	1	Bodocó
BA	1,16	1	Água Fria	PE	3,96	1	Camaragibe
BA	0,96	1	Andaraí	PE	0,96	1	Casinhas
BA	1,16	1	Antas	PE	1,76	1	Catende

UF	Coeficiente	Perda de quotas	Município/UF	UF	Coeficiente	Perda de quotas	Município/UF
BA	1,16	1	Aporá	PE	0,96	1	Chã de Alegria
BA	2,16	1	Araci	PE	1,52	2	Gameleira
BA	0,76	1	Aramari	PE	1,56	1	Glória do Goitá
BA	0,96	1	Banzaê	PE	1,16	1	Jataúba
BA	1,36	1	Belmonte	PE	1,56	1	João Alfredo
BA	0,76	1	Bom Jesus da Serra	PE	0,96	1	Joaquim Nabuco
BA	1,16	1	Bonito	PE	0,96	1	Machados
BA	0,96	1	Brejões	PE	0,76	1	Maraial
BA	0,76	1	Brejolândia	PE	2,36	1	Moreno
BA	1,16	1	Buerarema	PE	1,36	1	Orobó
BA	1,56	1	Cachoeira	PE	2,36	1	Palmares
BA	1,36	1	Caculé	PE	1,36	1	Panelas
BA	0,96	1	Caetanos	PE	1,36	1	Quipapá
BA	0,96	1	Caldeirão Grande	PE	1,92	2	Ribeirão
BA	1,52	2	Camacan	PE	0,76	1	Salgadinho
BA	2,76	1	Candeias	PE	1,36	1	Sanharó
BA	0,96	1	Candiba	PE	0,96	1	Santa Filomena
BA	1,16	1	Canudos	PE	0,96	1	São Benedito do Sul
BA	2,16	1	Catu	PE	1,96	1	Sirinhaém
BA	1,16	1	Central	PE	0,76	1	Terra Nova
BA	1,16	1	Conceição do Almeida	PE	2,16	1	Timbaúba
BA	0,96	1	Cotegipe	PE	1,96	1	Toritama
BA	2,76	1	Dias d'Ávila	PE	1,56	1	Vicência

UF	Coeficiente	Perda de quotas	Município/UF	UF	Coeficiente	Perda de quotas	Município/UF
BA	1,76	1	Esplanada	PE	0,96	1	Xexéu
BA	0,96	1	Heliópolis	PI	0,76	1	Beneditinos
BA	0,96	1	Igrapiúna	PI	0,96	1	Palmeirais
BA	1,36	1	Iguaí	PR	0,76	1	Alto Piquiri
BA	1,76	1	Inhambupe	PR	0,76	1	Barracão
BA	1,96	1	Ipiaú	PR	1,36	1	Cambará
BA	2,36	1	Ipirá	PR	1,16	1	Cerro Azul
BA	1,56	1	Itabela	PR	1,16	1	Clevelândia
BA	0,96	1	Itaguaçu da Bahia	PR	1,36	1	Colorado
BA	0,76	1	Itapebi	PR	1,16	1	Cruz Machado
BA	2,56	1	Itapetinga	PR	0,96	1	Engenheiro Beltrão
BA	1,76	1	Itiúba	PR	1,16	1	Faxinal
BA	1,16	1	Itororó	PR	0,96	1	General Carneiro
BA	1,36	1	Ituberá	PR	1,56	1	Ibaiti
BA	2,16	1	Jaguaquara	PR	0,76	1	Inácio Martins
BA	0,76	1	Jandaíra	PR	2,36	1	Irati
BA	1,36	1	Laje	PR	0,96	1	Ivaí
BA	2,12	2	Macaúbas	PR	0,96	1	Mamborê
BA	0,76	1	Maiquinique	PR	1,16	1	Mangueirinha
BA	1,16	1	Malhada	PR	0,76	1	Mariluz
BA	1,92	2	Maragogipe	PR	0,76	1	Mauá da Serra
BA	0,76	1	Marcionílio Souza	PR	2,16	1	Palmas
BA	1,16	1	Mirangaba	PR	0,96	1	Palmital

UF	Coeficiente	Perda de quotas	Município/UF	UF	Coeficiente	Perda de quotas	Município/UF
BA	2,16	1	Monte Santo	PR	0,76	1	Paranacity
BA	1,36	1	Mundo Novo	PR	3,96	1	Paranaguá
BA	1,56	1	Muritiba	PR	0,96	1	Peabiru
BA	0,96	1	Nilo Peçanha	PR	1,56	1	Pinhão
BA	1,16	1	Nova Canaã	PR	0,96	1	Porecatu
BA	1,96	1	Nova Viçosa	PR	0,76	1	Primeiro de Maio
BA	0,96	1	Novo Triunfo	PR	2,16	1	Prudentópolis
BA	1,36	1	Olindina	PR	0,96	1	Ribeirão do Pinhal
BA	0,76	1	Pau Brasil	PR	0,76	1	Santa Maria do Oeste
BA	1,16	1	Pedro Alexandre	PR	1,96	1	São Mateus do Sul
BA	0,76	1	Piripá	PR	0,76	1	São Pedro do Ivaí
BA	1,36	1	Piritiba	PR	0,96	1	Tamarana
BA	1,76	1	Pojuca	PR	0,76	1	Teixeira Soares
BA	0,96	1	Rio do Antônio	PR	1,16	1	Terra Rica
BA	1,76	1	Rio Real	PR	0,76	1	Ventania
BA	1,56	1	Ruy Barbosa	RJ	0,96	1	Engenheiro Paulo de Frontin
BA	2,36	1	Santo Amaro	RJ	2,36	1	Guapimirim
BA	0,96	1	São Félix	RJ	3,56	1	Itaguaí
BA	1,96	1	São Sebastião do Passé	RJ	1,96	1	Mangaratiba
BA	1,16	1	Sátiro Dias	RJ	3,96	1	Nilópolis
BA	0,76	1	Sebastião Laranjeiras	RJ	2,12	2	Paracambi
BA	3,56	1	Simões Filho	RJ	1,36	1	Quissamã
BA	1,16	1	Tapiramutá	RN	0,96	1	Alto do Rodrigues

UF	Coeficiente	Perda de quotas	Município/UF	UF	Coeficiente	Perda de quotas	Município/UF
BA	3,96	1	Teixeira de Freitas	RN	0,76	1	Carnaubais
BA	1,16	1	Tremedal	RN	1,96	1	Currais Novos
BA	1,32	2	Ubatã	RN	0,96	1	Ielmo Marinho
BA	1,16	1	Umburanas	RN	0,76	1	Boa Saúde
BA	1,16	1	Urandi	RN	0,76	1	Lajes
BA	1,16	1	Utinga	RN	0,76	1	Luís Gomes
BA	2,96	1	Valença	RN	1,56	1	Macau
CE	2,16	1	Acopiara	RN	1,76	1	Nova Cruz
CE	1,16	1	Aiuaba	RN	0,96	1	Passa e Fica
CE	0,96	1	Apuiarés	RN	0,96	1	Pendências
CE	1,16	1	Caridade	RN	0,96	1	Poço Branco
CE	1,08	3	Catarina	RN	1,36	1	Santo Antônio
CE	1,36	1	Cedro	RN	0,76	1	São Tomé
CE	0,96	1	Choró	RO	1,36	1	Alta Floresta d'Oeste
CE	2,16	1	Itapajé	RO	1,16	1	Cerejeiras
CE	3,52	2	Maranguape	RO	1,16	1	Colorado do Oeste
CE	0,76	1	Potengi	RO	1,12	2	Costa Marques
ES	1,56	1	Conceição da Barra	RO	1,96	1	Guajará-Mirim
ES	1,36	1	Ecoporanga	RO	1,76	1	Machadinho d'Oeste
ES	0,96	1	Iconha	RO	1,16	1	Nova Brasilândia d'Oeste
ES	1,16	1	João Neiva	RO	1,36	1	São Miguel do Guaporé
ES	0,96	1	Mantenópolis	RO	1,56	1	Nova Mamoré
ES	1,36	1	Pedro Canário	RO	0,96	1	Alto Alegre dos Parecis

UF	Coeficiente	Perda de quotas	Município/UF	UF	Coeficiente	Perda de quotas	Município/UF
ES	1,76	1	São Gabriel da Palha	RO	1,76	1	Buritis
ES	1,56	1	Sooretama	RO	0,92	2	Campo Novo de Rondônia
GO	0,76	1	Aruanã	RO	0,76	1	Chupinguaia
GO	1,16	1	Caiapônia	RO	1,32	2	Cujubim
GO	0,76	1	Carmo do Rio Verde	RO	0,76	1	Itapuã do Oeste
GO	0,96	1	Firminópolis	RO	0,76	1	Ministro Andreazza
GO	1,16	1	Flores de Goiás	RO	0,76	1	Mirante da Serra
GO	0,96	1	Iaciara	RO	0,96	1	Monte Negro
GO	1,36	1	Itapaci	RO	0,76	1	Theobroma
GO	2,16	1	Jaraguá	RO	0,76	1	Vale do Anari
GO	0,96	1	Maurilândia	RS	1,16	1	Agudo
GO	1,56	1	Minaçu	RS	0,96	1	Barra do Ribeiro
GO	0,96	1	Montividiu	RS	0,76	1	Barros Cassal
GO	1,92	2	Niquelândia	RS	1,56	1	Candelária
GO	0,76	1	Nova Veneza	RS	0,76	1	Cerro Grande do Sul
GO	3,36	1	Novo Gama	RS	1,76	1	Charqueadas
GO	0,76	1	Paranaiguara	RS	0,96	1	Crissiumal
GO	0,76	1	Petrolina de Goiás	RS	2,36	1	Cruz Alta
GO	1,76	1	Posse	RS	0,96	1	Dom Feliciano
GO	2,16	1	Quirinópolis	RS	2,16	1	Estância Velha
GO	0,76	1	São Domingos	RS	2,76	1	Esteio
MA	1,56	1	Alto Alegre do Pindaré	RS	0,76	1	Fontoura Xavier
MA	0,96	1	Araguanã	RS	1,16	1	Giruá

UF	Coeficiente	Perda de quotas	Município/UF	UF	Coeficiente	Perda de quotas	Município/UF
MA	1,96	1	Araioses	RS	1,76	1	Igrejinha
MA	1,56	1	Arame	RS	1,76	1	Itaqui
MA	1,16	1	Bacuri	RS	1,36	1	Ivoti
MA	1,76	1	Bom Jardim	RS	1,76	1	Portão
MA	1,56	1	Bom Jesus das Selvas	RS	0,76	1	Porto Xavier
MA	0,96	1	Bom Lugar	RS	0,76	1	Redentora
MA	1,36	1	Buriti Bravo	RS	1,76	1	Rio Pardo
MA	2,52	2	Buriticupu	RS	0,76	1	Ronda Alta
MA	0,96	1	Buritirana	RS	2,36	1	São Gabriel
MA	1,16	1	Cajari	RS	1,36	1	São Jerônimo
MA	0,96	1	Campestre do Maranhão	RS	1,96	1	São Lourenço do Sul
MA	0,96	1	Centro do Guilherme	RS	1,36	1	São Sepé
MA	1,16	1	Centro Novo do Maranhão	RS	1,36	1	Sarandi
MA	0,96	1	Cidelândia	RS	0,76	1	Sinimbu
MA	1,96	1	Coelho Neto	RS	1,16	1	Tapes
MA	1,76	1	Estreito	RS	1,36	1	Tupanciretã
MA	1,36	1	Governador Nunes Freire	RS	3,56	1	Uruguaiana
MA	1,36	1	Itinga do Maranhão	RS	0,76	1	Vale do Sol
MA	0,76	1	Jatobá	RS	2,56	1	Venâncio Aires
MA	2,16	1	Lago da Pedra	RS	1,16	1	Xangri-lá
MA	0,76	1	Lago do Junco	SC	0,76	1	Apiúna
MA	1,16	1	Magalhães de Almeida	SC	1,96	1	Laguna
MA	1,56	1	Monção	SC	1,16	1	Santa Cecília

UF	Coeficiente	Perda de quotas	Município/UF	UF	Coeficiente	Perda de quotas	Município/UF
MA	1,16	1	Nova Olinda do Maranhão	SC	1,76	1	São João Batista
MA	1,76	1	Penalva	SE	1,56	1	Canindé de São Francisco
MA	0,96	1	Peri Mirim	SE	1,16	1	Carmópolis
MA	2,52	2	Santa Luzia	SE	1,16	1	Indiaroba
MA	0,96	1	Santana do Maranhão	SE	1,16	1	Japarutuba
MA	0,76	1	São Francisco do Brejão	SE	1,16	1	Maruim
MA	0,96	1	São João do Carú	SE	1,16	1	Neópolis
MA	0,76	1	São João do Paraíso	SE	0,96	1	Pacatuba
MA	0,92	2	Satubinha	SE	1,36	1	Poço Verde
MA	2,16	1	Vargem Grande	SE	0,76	1	Riachuelo
MA	0,96	1	Vila Nova dos Martírios	SE	0,76	1	Rosário do Catete
MA	2,12	2	Zé Doca	SP	1,76	1	Américo Brasiliense
MG	0,96	1	Água Boa	SP	2,56	1	Amparo
MG	1,76	1	Araçuaí	SP	2,96	1	Arujá
MG	0,76	1	Arceburgo	SP	0,96	1	Avanhandava
MG	0,76	1	Berilo	SP	0,76	1	Bananal
MG	0,76	1	Buenópolis	SP	2,36	1	Batatais
MG	0,96	1	Cabo Verde	SP	1,56	1	Biritiba-Mirim
MG	1,96	1	Caeté	SP	0,96	1	Boa Esperança do Sul
MG	0,96	1	Campos Altos	SP	1,36	1	Bom Jesus dos Perdões
MG	1,36	1	Caraí	SP	2,16	1	Cabreúva
MG	2,96	1	Caratinga	SP	1,16	1	Cafelândia
MG	1,56	1	Carmo do Paranaíba	SP	3,16	1	Caieiras

UF	Coeficiente	Perda de quotas	Município/UF	UF	Coeficiente	Perda de quotas	Município/UF
MG	2,56	1	Cataguases	SP	0,76	1	Cajobi
MG	0,92	2	Chapada do Norte	SP	2,76	1	Campo Limpo Paulista
MG	0,96	1	Chapada Gaúcha	SP	2,16	1	Campos do Jordão
MG	0,96	1	Conceição do Rio Verde	SP	1,56	1	Cândido Mota
MG	0,96	1	Dores do Indaiá	SP	1,56	1	Casa Branca
MG	0,76	1	Ferros	SP	1,16	1	Charqueada
MG	0,76	1	Francisco Badaró	SP	1,16	1	Conchas
MG	1,16	1	Fronteira	SP	2,56	1	Cosmópolis
MG	0,76	1	Guaraciaba	SP	2,76	1	Cruzeiro
MG	1,36	1	Ibiá	SP	3,52	2	Cubatão
MG	0,96	1	Ibiraci	SP	0,96	1	Eldorado
MG	1,36	1	Inhapim	SP	1,96	1	Espírito Santo do Pinhal
MG	1,16	1	Ladainha	SP	0,96	1	Flórida Paulista
MG	0,76	1	Matias Cardoso	SP	3,96	1	Franco da Rocha
MG	1,56	1	Minas Novas	SP	1,96	1	Garça
MG	0,76	1	Miradouro	SP	1,16	1	Guareí
MG	1,76	1	Nanuque	SP	1,36	1	Igaraçu do Tietê
MG	1,56	1	Novo Cruzeiro	SP	1,56	1	Igarapava
MG	0,96	1	Rio Casca	SP	1,56	1	Iguape
MG	1,56	1	Rio Pardo de Minas	SP	1,36	1	Iracemópolis
MG	0,96	1	Santa Maria do Suaçuí	SP	1,16	1	Itariri
MG	1,96	1	Santa Rita do Sapucaí	SP	1,16	1	Itirapina
MG	1,96	1	Santos Dumont	SP	1,16	1	Jacupiranga

UF	Coeficiente	Perda de quotas	Município/UF	UF	Coeficiente	Perda de quotas	Município/UF
MG	0,76	1	Setubinha	SP	3,76	1	Jaú
MG	1,56	1	Três Marias	SP	1,56	1	Juquitiba
MG	3,36	1	Ubá	SP	0,76	1	Lavínia
MG	1,76	1	Várzea da Palma	SP	3,16	1	Leme
MG	0,96	1	Virgem da Lapa	SP	0,96	1	Luís Antônio
MS	1,36	1	Bela Vista	SP	3,16	1	Mairiporã
MS	3,16	1	Corumbá	SP	0,96	1	Maracaí
MS	1,36	1	Ladário	SP	2,76	1	Matão
MS	0,96	1	Nioaque	SP	1,16	1	Mirante do Paranapanema
MS	2,16	1	Nova Andradina	SP	2,16	1	Monte Alto
MS	0,96	1	Paranhos	SP	1,36	1	Monte Aprazível
MS	1,12	2	Porto Murtinho	SP	1,56	1	Morro Agudo
MS	2,16	1	Sidrolândia	SP	0,76	1	Nhandeara
MS	1,16	1	Sonora	SP	0,76	1	Nova Europa
MT	0,76	1	Alto Paraguai	SP	1,96	1	Orlândia
MT	0,76	1	Apiacás	SP	0,92	2	Palmares Paulista
MT	1,16	1	Araputanga	SP	1,96	1	Paraguaçu Paulista
MT	1,56	1	Barra do Bugres	SP	1,16	1	Pindorama
MT	2,96	1	Cáceres	SP	0,96	1	Piquete
MT	0,76	1	Cláudia	SP	1,36	1	Pirajuí
MT	1,72	2	Colniza	SP	1,76	1	Pitangueiras
MT	1,12	2	Cotriguaçu	SP	3,36	1	Poá
MT	0,96	1	Feliz Natal	SP	2,12	2	Pontal

UF	Coeficiente	Perda de quotas	Município/UF	UF	Coeficiente	Perda de quotas	Município/UF
MT	0,96	1	Guiratinga	SP	1,36	1	Potim
MT	0,96	1	Itiquira	SP	1,96	1	Presidente Epitácio
MT	0,92	2	Juruena	SP	1,76	1	Presidente Venceslau
MT	1,16	1	Nova Olímpia	SP	1,76	1	Promissão
MT	0,76	1	Nova Uiratã	SP	0,96	1	Quatá
MT	0,96	1	Porto Alegre do Norte	SP	0,92	2	Queluz
MT	0,76	1	Porto Esperidião	SP	0,76	1	Rincão
MT	1,16	1	São José do Rio Claro	SP	2,16	1	Rio Grande da Serra
MT	1,16	1	Rosário Oeste	SP	1,16	1	Salesópolis
MT	1,16	1	Santo Antônio do Leverger	SP	1,56	1	Santa Cruz das Palmeiras
MT	1,36	1	Vila Rica	SP	1,36	1	Santa Rosa de Viterbo
PA	1,36	1	Água Azul do Norte	SP	2,16	1	São Joaquim da Barra
PA	1,56	1	Aurora do Pará	SP	2,92	2	São Roque
PA	0,96	1	Bonito	SP	0,96	1	Serra Azul
PA	2,32	2	Breu Branco	SP	1,16	1	Severínia
PA	1,52	2	Cachoeira do Piriá	SP	0,96	1	Taguaí
PA	1,36	1	Chaves	SP	2,76	1	Vinhedo
PA	1,56	1	Concórdia do Pará	TO	0,76	1	Babaçulândia
PA	1,56	1	Eldorado dos Carajás	TO	0,76	1	Campos Lindos
PA	1,72	2	Goianésia do Pará	TO	0,76	1	Esperantina
PA	2,20	5	Ipixuna do Pará	TO	0,76	1	Peixe
PA	1,72	2	Jacareacanga				

Sede

SGAN 601 – Módulo N
CEP: 70830-010
Asa Norte – Brasília/DF
Tel: (61) 2101-6000

Escritório Regional

Rua Marcílio Dias, 574
Bairro Menino Deus
CEP: 90130-000 – Porto Alegre/RS
Tel: (51) 3232-3330