

2º Decêndio de **Dezembro** de 2024

Nota Decendial

Nota

Decendial



FPM
FUNDO DE PARTICIPAÇÃO DOS MUNICÍPIOS

Município forte. Brasil forte.
GNM
CONFEDERAÇÃO NACIONAL DE MUNICÍPIOS

Estudos Técnicos/CNM – Dezembro de 2024

FPM - 2º DECÊNDIO DE DEZEMBRO DE 2024


Será creditado na próxima sexta-feira, 20 de dezembro, nas contas das prefeituras brasileiras, o repasse do Fundo de Participação dos Municípios (FPM) referente ao 2º decêndio do mês, no valor de **R\$ 4.203.449.027,01**, já descontada a retenção do Fundo de Manutenção e Desenvolvimento da Educação Básica e de Valorização dos Profissionais da Educação (Fundeb). Em valores brutos, incluindo o Fundeb, o montante é de **R\$ 5.254.311.283,76**.

No 2º decêndio, a base de cálculo é dos dias 01 a 10 do mês corrente. Esse decêndio geralmente é o menor do mês e representa em torno do 20% do valor esperado para o mês inteiro.

De acordo com os dados da Secretaria do Tesouro Nacional (STN), o 2º decêndio de dezembro de 2024, comparado com mesmo decêndio do ano anterior, apresentou um crescimento de 16,21% em termos nominais (valores sem considerar os efeitos da inflação). O acumulado do mês, em relação ao mesmo período do ano anterior, teve crescimento de 13,06%




Clique na Região
para acessar os
valores referente
aos Municípios

	Valores Brutos Nominais dos decêndios		
	2023	2024	%
1º Decêndio	6.568.743.648,53	7.283.892.729,93	10,89%
2º Decêndio	4.521.545.477,10	5.254.311.283,76	16,21%
3º Decêndio			
TOTAL	11.090.289.125,63	12.538.204.013,69	13,06%

*Departamento de Estudos Técnicos da CNM - Dados nominais

A arrecadação da base de cálculo do FPM aumentou R\$ 3,26 bilhões no segundo decêndio de dezembro de 2024, passando de R\$ 20,10 bilhões em 2023 para R\$ 23,35 bilhões neste ano. O principal fator para crescimento de 16,21% do FPM foi o IRRF, nas modalidades de rendimento do trabalho e do capital, que passou de R\$ 17,85 bilhões para R\$ 20,19 bilhões (crescimento de 13,1%). Com exceção do IRPJ que teve queda de 2% na arrecadação, todos os demais componentes da arrecadação apresentaram crescimento no período, sobretudo o IPI que teve crescimento de 51%, passando de R\$ 1,37 bilhões para R\$ 2,07 bilhões.

Quando o valor do repasse é deflacionado, retirando-se o efeito da inflação e comparado ao mesmo período do ano anterior, **um aumento de 11,86%**. Contra o mesmo período de 2022, o aumento foi de 4,28%. No acumulado mensal, o fundo apresenta crescimento real de 8,83% comparado ao mesmo período de 2023 e queda de 1,92% comparado a 2022.

	Valores Brutos Deflacionados dos decêndios		
	2023	2024	%
1º Decêndio	6.823.863.537,85	7.283.892.729,93	6,74%
2º Decêndio	4.697.155.341,54	5.254.311.283,76	11,86%
3º Decêndio			
TOTAL	11.521.018.879,39	12.538.204.013,69	8,83%

*Departamento de Estudos Técnicos da CNM - Dados deflacionados

Considerando o ano de 2024, e incluindo os repasses extras do FPM do 1% de julho, 0,5% de setembro e o 1% de dezembro, **o FPM cresceu, em termos nominais, 16,05% em relação ao mesmo período do ano anterior (+R\$ 29 bilhões)** e 19,49% contra o mesmo período de 2022. Ao se retirar o efeito da inflação do período, é possível observar um **crescimento real de 11,30% contra 2023 e de 9,60% contra 2022.**

Ano	"Valores Brutos Nominais do FPM (R\$ Milhões)"												
	Jan	Fev	Mar	Abr	Mai	Jun	Jul	Ago	Set	Out	Nov	Dez	Total
2023	14.860	19.998	12.234	13.987	15.549	14.522	18.298	12.434	12.676	11.773	15.274	18.541	180.146
2024	16.722	22.738	14.176	14.868	17.297	18.574	20.127	15.745	16.396	13.715	17.556	21.152	209.066
%	12,53%	13,70%	15,88%	6,30%	11,25%	27,90%	10,00%	26,62%	29,35%	16,50%	14,94%	14,08%	16,05%

*Departamento de Estudos Técnicos da CNM

Ano	"Valores Brutos Deflacionados do FPM (R\$ Milhões)"												
	Jan	Fev	Mar	Abr	Mai	Jun	Jul	Ago	Set	Out	Nov	Dez	Total
2023	16.066	21.440	13.023	14.799	16.414	15.343	19.309	13.091	13.311	12.333	15.957	19.261	190.347
2024	17.299	23.328	14.521	15.172	17.570	18.828	20.325	15.903	16.488	13.715	17.556	21.152	211.857
%	7,68%	8,81%	11,50%	2,52%	7,04%	22,72%	5,26%	21,48%	23,87%	11,21%	10,02%	9,82%	11,30%

*Departamento de Estudos Técnicos da CNM

A despeito do elevado crescimento do FPM em 2024, a CNM orienta aos gestores municipais mantenham a cautela e atenção no uso dos repasses. É de suma importância que o gestor tenha pleno controle das finanças da prefeitura. A Confederação seguirá acompanhando de perto a evolução do FPM a fim de garantir a autonomia dos Municípios brasileiros, uma vez que há a expectativa de crescimento moderado do FPM, ao contrário do observado entre 2021 e 2022.

Importante

A CNM disponibiliza ao final da Nota os repasses municipais do FPM dividido por estados, indicando uma aproximação do volume de recursos a se receber. Para a interpretação do quadro, o gestor deve ter o conhecimento não somente do seu coeficiente, mas a quantidade de quotas que perderia na ausência da LC 198/2023.

A publicação atual inclui ainda um anexo com a listagem dos 739 Municípios que perderam quotas e estão sujeitos ao redutor, para auxiliar a consulta nas tabelas estaduais. Se o Município não consta no Anexo I, ele deve ser consultado considerando o valor 0 na coluna “Perda de quotas sem a LC 198/2023”. Caso o Município esteja no Anexo I, deve-se considerar, para a interpretação da respectiva tabela estadual, a sua quantidade de perda de quotas e não somente o seu coeficiente original. A cidade de Plácido de Castro/AC, por exemplo, possui coeficiente original de 1.2 e perdeu uma quota na última mensuração do IBGE. Para a cidade, o gestor deverá observar na Tabela de FPM do seu estado a linha do coeficiente 1.2 com a marcação de 1 perda de quota (na coluna “Perda de quotas sem a LC 198/2023”).

O Quadro foi elaborado considerando a **parcela regular** dos repasses e a **parcela que depende dos créditos ou débitos da referida Lei Complementar**. Como exemplo, duas cidades no Acre possuem como base o coeficiente 1.2. No entanto, uma delas apresenta redução de coeficiente na ausência da LC 198/2023. Portanto, a despeito de as duas cidades possuírem a mesma parcela regular, a cidade que foi beneficiada pela lei terá um débito em função do redutor financeiro, enquanto a outra cidade receberá um crédito devido à distribuição desse redutor retido.

CONFEDERAÇÃO NACIONAL DE MUNICÍPIOS (CNM)

Valores repassados ao estado do Acre/AC (Aproximados)

FPM - Bruto

Coeficiente Original	Municípios	Perdas de quotas sem a LC 198/2023	Decêndio de 2024					
			Parcela regular	Parcela LC 198/2023	Valor BRUTO do Decêndio	FUNDEB (20%)	PASEP (1%)	Valor LÍQUIDO do Decêndio
0,6	3	0	282.034,88	1.139,53	283.174,42	56.634,88	2.831,74	223.707,79
0,8	4	0	376.046,51	1.519,38	377.565,89	75.513,18	3.775,66	298.277,05
1,0	1	0	470.058,13	1.899,22	471.957,36	94.391,47	4.719,57	372.846,31
1,2	5	0	564.069,76	2.279,07	566.348,83	113.269,77	5.663,49	447.415,58
1,2	3	1	564.069,76	-9.401,16	554.668,60	110.933,72	5.546,69	438.188,19
1,4	1	0	658.081,39	2.658,91	660.740,30	132.148,06	6.607,40	521.984,84
1,6	1	0	752.093,02	3.038,76	755.131,77	151.026,35	7.551,32	596.554,10
1,8	1	0	846.104,64	3.418,60	849.523,25	169.904,65	8.495,23	671.123,36
2,0	1	1	940.116,27	-9.401,16	930.715,11	186.143,02	9.307,15	735.264,93
3,0	1	0	1.410.174,40	5.697,67	1.415.872,08	283.174,42	14.158,72	1.118.538,94
Capital	1	0	16.534.546,00	0,00	16.534.546,00	3.306.909,20	165.345,46	13.062.291,34
Valor por Estado	22	2	28.474.022,61	-0,00	28.474.022,61	5.694.804,52	284.740,23	22.494.477,87

CONFEDERAÇÃO NACIONAL DE MUNICÍPIOS (CNM)

Valores repassados ao estado de Alagoas/AL (Aproximados)

FPM - Bruto

Coeficiente Original	Municípios	Perdas de quotas sem a LC 198/2023	Decêndio de 2024					
			Parcela regular	Parcela LC 198/2023	Valor BRUTO do Decêndio	FUNDEB (20%)	PASEP (1%)	Valor LÍQUIDO do Decêndio
0,6	29	0	475.600,72	4.346,89	479.947,60	95.989,52	4.799,48	379.158,61
0,8	7	0	634.134,29	5.795,85	639.930,14	127.986,03	6.399,30	505.544,81
0,8	5	1	634.134,29	-15.853,36	618.280,93	123.656,19	6.182,81	488.441,94
1,0	5	0	792.667,86	7.244,81	799.912,67	159.982,53	7.999,13	631.931,01
1,0	2	1	792.667,86	-15.853,36	776.814,50	155.362,90	7.768,15	613.683,46
1,2	7	0	951.201,43	8.693,78	959.895,21	191.979,04	9.598,95	758.317,22
1,2	10	1	951.201,43	-15.853,36	935.348,08	187.069,62	9.353,48	738.924,98
1,4	10	0	1.109.735,00	10.142,74	1.119.877,74	223.975,55	11.198,78	884.703,42
1,4	7	1	1.109.735,00	-15.853,36	1.093.881,65	218.776,33	10.938,82	864.166,50
1,6	5	0	1.268.268,58	11.591,70	1.279.860,28	255.972,06	12.798,60	1.011.089,62
1,8	1	1	1.426.802,15	-15.853,36	1.410.948,79	282.189,76	14.109,49	1.114.649,55
2,0	1	0	1.585.335,72	14.489,63	1.599.825,35	319.965,07	15.998,25	1.263.862,03
2,0	2	1	1.585.335,72	-15.853,36	1.569.482,36	313.896,47	15.694,82	1.239.891,07
2,2	2	0	1.743.869,29	15.938,59	1.759.807,88	351.961,58	17.598,08	1.390.248,23
2,2	1	1	1.743.869,29	-15.853,36	1.728.015,94	345.603,19	17.280,16	1.365.132,59
2,2	1	3	1.743.869,29	-47.560,07	1.696.309,22	339.261,84	16.963,09	1.340.084,28
2,4	3	1	1.902.402,87	-15.853,36	1.886.549,51	377.309,90	18.865,50	1.490.374,11
2,6	1	0	2.060.936,44	18.836,52	2.079.772,95	415.954,59	20.797,73	1.643.020,63
3,0	1	0	2.378.003,58	21.734,44	2.399.738,02	479.947,60	23.997,38	1.895.793,04

Coeficiente Original	Municípios	Perdas de quotas sem a LC 198/2023	Decêndio de 2024					
			Parcela regular	Parcela LC 198/2023	Valor BRUTO do Decêndio	FUNDEB (20%)	PASEP (1%)	Valor LÍQUIDO do Decêndio
4,0	1	0	4.967.230,45	11.013,67	4.978.244,11	995.648,82	49.782,44	3.932.812,85
Capital	1	0	20.668.182,50	0,00	20.668.182,50	4.133.636,50	206.681,82	16.327.864,17
Valor por Estado	102	11	117.267.817,62	-17.965,59	117.249.852,03	23.449.970,41	1.172.498,52	92.627.383,10



CONFEDERAÇÃO NACIONAL DE MUNICÍPIOS (CNM)

Valores repassados ao estado do Amazonas/AM (Aproximados)

FPM - Bruto

Coeficiente Original	Municípios	Perdas de quotas sem a LC 198/2023	Decêndio de 2024					
			Parcela regular	Parcela LC 198/2023	Valor BRUTO do Decêndio	FUNDEB (20%)	PASEP (1%)	Valor LÍQUIDO do Decêndio
0,8	2	0	387.182,57	582,23	387.764,80	77.552,96	3.877,65	306.334,19
1,2	9	0	580.773,85	873,34	581.647,20	116.329,44	5.816,47	459.501,29
1,2	1	1	580.773,85	-9.679,56	571.094,29	114.218,86	5.710,94	451.164,49
1,4	11	0	677.569,50	1.018,90	678.588,40	135.717,68	6.785,88	536.084,83
1,6	8	0	774.365,14	1.164,46	775.529,60	155.105,92	7.755,30	612.668,38
1,6	1	2	774.365,14	-19.359,13	755.006,01	151.001,20	7.550,06	596.454,75
1,8	4	0	871.160,78	1.310,02	872.470,80	174.494,16	8.724,71	689.251,93
1,8	2	1	871.160,78	-9.679,56	861.481,22	172.296,24	8.614,81	680.570,16
2,0	5	0	967.956,42	1.455,57	969.412,00	193.882,40	9.694,12	765.835,48
2,2	7	0	1.064.752,06	1.601,13	1.066.353,20	213.270,64	10.663,53	842.419,02
2,4	2	0	1.161.547,71	1.746,69	1.163.294,40	232.658,88	11.632,94	919.002,57
2,6	1	0	1.258.343,35	1.892,25	1.260.235,59	252.047,12	12.602,36	995.586,12
3,0	2	0	1.451.934,63	2.183,36	1.454.117,99	290.823,60	14.541,18	1.148.753,22
3,8	1	0	3.096.708,51	12.633,97	3.109.342,48	621.868,50	31.093,42	2.456.380,56
4,0	4	0	3.193.504,15	12.779,53	3.206.283,68	641.256,74	32.062,84	2.532.964,10
4,0	1	3	3.193.504,15	-154.797,82	3.038.706,33	607.741,27	30.387,06	2.400.578,00

Coeficiente Original	Municípios	Perdas de quotas sem a LC 198/2023	Decêndio de 2024					
			Parcela regular	Parcela LC 198/2023	Valor BRUTO do Decêndio	FUNDEB (20%)	PASEP (1%)	Valor LÍQUIDO do Decêndio
Capital	1	0	28.935.455,50	0,00	28.935.455,50	5.787.091,10	289.354,55	22.859.009,84
Valor por Estado	62	7	93.009.658,38	-76.417,23	92.933.241,16	18.586.648,23	929.332,41	73.417.260,51



CONFEDERAÇÃO NACIONAL DE MUNICÍPIOS (CNM)

Valores repassados ao estado do Amapá/AP (Aproximados)

FPM - Bruto

Coeficiente Original	Municípios	Perdas de quotas sem a LC 198/2023	Decêndio de 2024					
			Parcela regular	Parcela LC 198/2023	Valor BRUTO do Decêndio	FUNDEB (20%)	PASEP (1%)	Valor LÍQUIDO do Decêndio
0,6	6	0	220.440,60	4.838,94	225.279,54	45.055,91	2.252,80	177.970,83
0,8	1	0	293.920,80	6.451,92	300.372,72	60.074,54	3.003,73	237.294,45
1,0	1	1	367.401,00	-7.348,02	360.052,98	72.010,60	3.600,53	284.441,85
1,2	2	0	440.881,20	9.677,88	450.559,07	90.111,81	4.505,59	355.941,67
1,2	2	2	440.881,20	-14.696,04	426.185,16	85.237,03	4.261,85	336.686,27
1,4	1	0	514.361,39	11.290,86	525.652,25	105.130,45	5.256,52	415.265,28
2,2	1	3	808.282,19	-22.044,06	786.238,13	157.247,63	7.862,38	621.128,12
3,4	1	1	1.249.163,39	-7.348,02	1.241.815,37	248.363,07	12.418,15	981.034,14
Capital	1	0	16.534.546,00	0,00	16.534.546,00	3.306.909,20	165.345,46	13.062.291,34
Valor por Estado	16	7	22.853.843,13	-0,00	22.853.843,13	4.570.768,63	228.538,43	18.054.536,07

CONFEDERAÇÃO NACIONAL DE MUNICÍPIOS (CNM)

Valores repassados ao estado da Bahia/BA (Aproximados)

FPM - Bruto

Coeficiente Original	Municípios	Perdas de quotas sem a LC 198/2023	Decêndio de 2024					
			Parcela regular	Parcela LC 198/2023	Valor BRUTO do Decêndio	FUNDEB (20%)	PASEP (1%)	Valor LÍQUIDO do Decêndio
0,6	67	0	466.874,78	2.681,79	469.556,57	93.911,31	4.695,57	370.949,69
0,8	50	0	622.499,71	3.575,72	626.075,43	125.215,09	6.260,75	494.599,59
0,8	11	1	622.499,71	-15.562,49	606.937,22	121.387,44	6.069,37	479.480,40
1,0	40	0	778.124,64	4.469,65	782.594,28	156.518,86	7.825,94	618.249,48
1,0	21	1	778.124,64	-15.562,49	762.562,15	152.512,43	7.625,62	602.424,09
1,2	59	0	933.749,57	5.363,57	939.113,14	187.822,63	9.391,13	741.899,38
1,2	24	1	933.749,57	-15.562,49	918.187,07	183.637,41	9.181,87	725.367,79
1,4	35	0	1.089.374,49	6.257,50	1.095.632,00	219.126,40	10.956,32	865.549,28
1,4	10	1	1.089.374,49	-15.562,49	1.073.812,00	214.762,40	10.738,12	848.311,48
1,4	1	2	1.089.374,49	-31.124,99	1.058.249,51	211.649,90	10.582,50	836.017,11
1,6	18	0	1.244.999,42	7.151,43	1.252.150,85	250.430,17	12.521,51	989.199,17
1,6	6	1	1.244.999,42	-15.562,49	1.229.436,93	245.887,39	12.294,37	971.255,17
1,6	1	2	1.244.999,42	-31.124,99	1.213.874,44	242.774,89	12.138,74	958.960,80
1,8	10	0	1.400.624,35	8.045,36	1.408.669,71	281.733,94	14.086,70	1.112.849,07
1,8	6	1	1.400.624,35	-15.562,49	1.385.061,86	277.012,37	13.850,62	1.094.198,87
2,0	3	0	1.556.249,28	8.939,29	1.565.188,57	313.037,71	15.651,89	1.236.498,97
2,0	6	1	1.556.249,28	-15.562,49	1.540.686,78	308.137,36	15.406,87	1.217.142,56
2,0	1	2	1.556.249,28	-31.124,99	1.525.124,29	305.024,86	15.251,24	1.204.848,19
2,2	4	0	1.711.874,20	9.833,22	1.721.707,42	344.341,48	17.217,07	1.360.148,86
2,2	5	1	1.711.874,20	-15.562,49	1.696.311,71	339.262,34	16.963,12	1.340.086,25

Coeficiente Original	Municípios	Perdas de quotas sem a LC 198/2023	Decêndio de 2024					
			Parcela regular	Parcela LC 198/2023	Valor BRUTO do Decêndio	FUNDEB (20%)	PASEP (1%)	Valor LÍQUIDO do Decêndio
2,2	1	2	1.711.874,20	-31.124,99	1.680.749,22	336.149,84	16.807,49	1.327.791,88
2,4	5	0	1.867.499,13	10.727,15	1.878.226,28	375.645,26	18.782,26	1.483.798,76
2,4	4	1	1.867.499,13	-15.562,49	1.851.936,64	370.387,33	18.519,37	1.463.029,94
2,6	4	0	2.023.124,06	11.621,08	2.034.745,14	406.949,03	20.347,45	1.607.448,66
2,6	1	1	2.023.124,06	-15.562,49	2.007.561,57	401.512,31	20.075,62	1.585.973,64
2,8	2	0	2.178.748,99	12.515,01	2.191.263,99	438.252,80	21.912,64	1.731.098,55
2,8	3	1	2.178.748,99	-15.562,49	2.163.186,49	432.637,30	21.631,86	1.708.917,33
3,0	1	1	2.334.373,91	-15.562,49	2.318.811,42	463.762,28	23.188,11	1.831.861,02
3,2	3	0	2.489.998,84	14.302,87	2.504.301,71	500.860,34	25.043,02	1.978.398,35
3,4	1	1	2.645.623,77	-15.562,49	2.630.061,28	526.012,26	26.300,61	2.077.748,41
3,6	1	2	2.801.248,70	-31.124,99	2.770.123,71	554.024,74	27.701,24	2.188.397,73
3,8	1	0	4.573.776,73	29.672,57	4.603.449,30	920.689,86	46.034,49	3.636.724,95
4,0	10	0	4.729.401,66	30.566,50	4.759.968,16	951.993,63	47.599,68	3.760.374,84
4,0	1	1	4.729.401,66	-2.874,57	4.726.527,08	945.305,42	47.265,27	3.733.956,39
Capital	1	0	41.336.364,99	0,00	41.336.364,99	8.267.273,00	413.363,65	32.655.728,35
Valor por Estado	417	24	481.549.006,41	152.255,02	481.701.261,43	96.340.252,29	4.817.012,61	380.543.996,53

CONFEDERAÇÃO NACIONAL DE MUNICÍPIOS (CNM)

Valores repassados ao estado do Ceará/CE (Aproximados)

FPM - Bruto

Coeficiente Original	Municípios	Perdas de quotas sem a LC 198/2023	Decêndio de 2024					
			Parcela regular	Parcela LC 198/2023	Valor BRUTO do Decêndio	FUNDEB (20%)	PASEP (1%)	Valor LÍQUIDO do Decêndio
0,6	20	0	459.624,60	946,05	460.570,66	92.114,13	4.605,71	363.850,82
0,8	19	0	612.832,80	1.261,41	614.094,21	122.818,84	6.140,94	485.134,43
0,8	2	1	612.832,80	-15.320,82	597.511,98	119.502,40	5.975,12	472.034,47
1,0	17	0	766.041,00	1.576,76	767.617,76	153.523,55	7.676,18	606.418,03
1,0	2	1	766.041,00	-15.320,82	750.720,18	150.144,04	7.507,20	593.068,95
1,2	32	0	919.249,21	1.892,11	921.141,31	184.228,26	9.211,41	727.701,64
1,2	5	1	919.249,21	-15.320,82	903.928,39	180.785,68	9.039,28	714.103,42
1,2	1	2	919.249,21	-30.641,64	888.607,57	177.721,51	8.886,08	701.999,98
1,4	19	0	1.072.457,41	2.207,46	1.074.664,87	214.932,97	10.746,65	848.985,24
1,4	2	1	1.072.457,41	-15.320,82	1.057.136,59	211.427,32	10.571,37	835.137,90
1,6	12	0	1.225.665,61	2.522,81	1.228.188,42	245.637,68	12.281,88	970.268,85
1,8	10	0	1.378.873,81	2.838,16	1.381.711,97	276.342,39	13.817,12	1.091.552,46
1,8	1	1	1.378.873,81	-15.320,82	1.363.552,99	272.710,60	13.635,53	1.077.206,86
2,0	2	0	1.532.082,01	3.153,51	1.535.235,52	307.047,10	15.352,36	1.212.836,06
2,0	1	1	1.532.082,01	-15.320,82	1.516.761,19	303.352,24	15.167,61	1.198.241,34
2,2	6	0	1.685.290,21	3.468,86	1.688.759,08	337.751,82	16.887,59	1.334.119,67
2,2	3	1	1.685.290,21	-15.320,82	1.669.969,39	333.993,88	16.699,69	1.319.275,82
2,4	6	0	1.838.498,41	3.784,22	1.842.282,63	368.456,53	18.422,83	1.455.403,28
2,4	1	1	1.838.498,41	-15.320,82	1.823.177,59	364.635,52	18.231,78	1.440.310,30
2,6	8	0	1.991.706,61	4.099,57	1.995.806,18	399.161,24	19.958,06	1.576.686,88

Coeficiente Original	Municípios	Perdas de quotas sem a LC 198/2023	Decêndio de 2024					
			Parcela regular	Parcela LC 198/2023	Valor BRUTO do Decêndio	FUNDEB (20%)	PASEP (1%)	Valor LÍQUIDO do Decêndio
2,6	1	1	1.991.706,61	-15.320,82	1.976.385,79	395.277,16	19.763,86	1.561.344,78
2,8	4	0	2.144.914,81	4.414,92	2.149.329,73	429.865,95	21.493,30	1.697.970,49
2,8	1	1	2.144.914,81	-15.320,82	2.129.593,99	425.918,80	21.295,94	1.682.379,25
3,2	1	1	2.451.331,21	-15.320,82	2.436.010,39	487.202,08	24.360,10	1.924.448,21
3,6	2	0	2.757.747,62	5.676,32	2.763.423,94	552.684,79	27.634,24	2.183.104,91
3,6	1	2	2.757.747,62	-30.641,64	2.727.105,98	545.421,20	27.271,06	2.154.413,72
4,0	4	0	4.860.723,02	20.404,71	4.881.127,74	976.225,55	48.811,28	3.856.090,91
Capital	1	0	45.929.294,44	0,00	45.929.294,44	9.185.858,89	459.292,94	36.284.142,61
Valor por Estado	184	15	261.325.475,53	56.390,75	261.381.866,27	52.276.373,25	2.613.818,66	206.491.674,36

Município forte. Brasil forte.

CNM

CONFEDERAÇÃO NACIONAL DE MUNICÍPIOS (CNM)

Valores repassados ao estado do Espírito Santo/ES (Aproximados)

FPM - Bruto

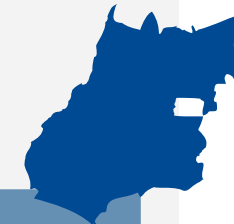
Coeficiente Original	Municípios	Perdas de quotas sem a LC 198/2023	Decêndio de 2024					
			Parcela regular	Parcela LC 198/2023	Valor BRUTO do Decêndio	FUNDEB (20%)	PASEP (1%)	Valor LÍQUIDO do Decêndio
0,6	10	0	425.629,45	1.751,99	427.381,44	85.476,29	4.273,81	337.631,34
0,8	15	0	567.505,94	2.335,98	569.841,92	113.968,38	5.698,42	450.175,11
1,0	7	0	709.382,42	2.919,98	712.302,40	142.460,48	7.123,02	562.718,89
1,0	2	1	709.382,42	-14.187,65	695.194,77	139.038,95	6.951,95	549.203,87
1,2	8	0	851.258,90	3.503,97	854.762,88	170.952,58	8.547,63	675.262,67
1,2	1	1	851.258,90	-14.187,65	837.071,26	167.414,25	8.370,71	661.286,29
1,4	6	0	993.135,39	4.087,97	997.223,35	199.444,67	9.972,23	787.806,45
1,4	3	1	993.135,39	-14.187,65	978.947,74	195.789,55	9.789,48	773.368,71
1,6	3	0	1.135.011,87	4.671,96	1.139.683,83	227.936,77	11.396,84	900.350,23
1,6	5	1	1.135.011,87	-14.187,65	1.120.824,22	224.164,84	11.208,24	885.451,14
1,8	3	0	1.276.888,36	5.255,96	1.282.144,31	256.428,86	12.821,44	1.012.894,01
1,8	2	1	1.276.888,36	-14.187,65	1.262.700,71	252.540,14	12.627,01	997.533,56
2,0	1	1	1.418.764,84	-14.187,65	1.404.577,19	280.915,44	14.045,77	1.109.615,98
2,2	1	1	1.560.641,32	-14.187,65	1.546.453,68	309.290,74	15.464,54	1.221.698,40
2,6	1	0	1.844.394,29	7.591,94	1.851.986,23	370.397,25	18.519,86	1.463.069,12
3,2	1	1	2.270.023,74	-14.187,65	2.255.836,10	451.167,22	22.558,36	1.782.110,52
3,4	2	0	2.411.900,23	9.927,92	2.421.828,15	484.365,63	24.218,28	1.913.244,24
3,6	1	1	2.553.776,71	-14.187,65	2.539.589,06	507.917,81	25.395,89	2.006.275,36
4,0	5	0	3.735.809,18	2.697,11	3.738.506,29	747.701,26	37.385,06	2.953.419,97

Coeficiente Original	Municípios	Perdas de quotas sem a LC 198/2023	Decêndio de 2024					
			Parcela regular	Parcela LC 198/2023	Valor BRUTO do Decêndio	FUNDEB (20%)	PASEP (1%)	Valor LÍQUIDO do Decêndio
Capital	1	0	8.267.273,00	0,00	8.267.273,00	1.653.454,60	82.672,73	6.531.145,67
Valor por Estado	78	9	92.635.130,99	-44.913,98	92.590.217,02	18.518.043,40	925.902,17	73.146.271,44




CONFEDERAÇÃO NACIONAL DE MUNICÍPIOS (CNM)

Valores repassados ao estado de Goiás/GO (Aproximados)

FPM - Bruto

Coeficiente Original	Municípios	Perdas de quotas sem a LC 198/2023	Decêndio de 2024					
			Parcela regular	Parcela LC 198/2023	Valor BRUTO do Decêndio	FUNDEB (20%)	PASEP (1%)	Valor LÍQUIDO do Decêndio
0,6	144	0	398.932,78	696,83	399.629,61	79.925,92	3.996,30	315.707,39
0,8	16	0	531.910,38	929,10	532.839,48	106.567,90	5.328,39	420.943,19
0,8	6	1	531.910,38	-13.297,76	518.612,62	103.722,52	5.186,13	409.703,97
1,0	7	0	664.887,97	1.161,38	666.049,35	133.209,87	6.660,49	526.178,99
1,0	4	1	664.887,97	-13.297,76	651.590,21	130.318,04	6.515,90	514.756,27
1,2	16	0	797.865,57	1.393,65	799.259,22	159.851,84	7.992,59	631.414,78
1,2	2	1	797.865,57	-13.297,76	784.567,81	156.913,56	7.845,68	619.808,57
1,4	9	0	930.843,16	1.625,93	932.469,09	186.493,82	9.324,69	736.650,58
1,4	1	1	930.843,16	-13.297,76	917.545,40	183.509,08	9.175,45	724.860,87
1,6	8	0	1.063.820,76	1.858,20	1.065.678,96	213.135,79	10.656,79	841.886,38
1,6	1	1	1.063.820,76	-13.297,76	1.050.523,00	210.104,60	10.505,23	829.913,17
1,8	2	0	1.196.798,35	2.090,48	1.198.888,83	239.777,77	11.988,89	947.122,18
1,8	1	1	1.196.798,35	-13.297,76	1.183.500,59	236.700,12	11.835,01	934.965,47
2,0	2	0	1.329.775,95	2.322,75	1.332.098,70	266.419,74	13.320,99	1.052.357,97
2,0	1	2	1.329.775,95	-26.595,52	1.303.180,43	260.636,09	13.031,80	1.029.512,54
2,2	2	0	1.462.753,54	2.555,03	1.465.308,57	293.061,71	14.653,09	1.157.593,77
2,2	2	1	1.462.753,54	-13.297,76	1.449.455,78	289.891,16	14.494,56	1.145.070,07
2,4	2	0	1.595.731,14	2.787,30	1.598.518,44	319.703,69	15.985,18	1.262.829,57
2,6	3	0	1.728.708,73	3.019,58	1.731.728,31	346.345,66	17.317,28	1.368.065,36
3,0	2	0	1.994.663,92	3.484,13	1.998.148,05	399.629,61	19.981,48	1.578.536,96

Coeficiente Original	Municípios	Perdas de quotas sem a LC 198/2023	Decêndio de 2024					
			Parcela regular	Parcela LC 198/2023	Valor BRUTO do Decêndio	FUNDEB (20%)	PASEP (1%)	Valor LÍQUIDO do Decêndio
3,2	4	0	2.127.641,52	3.716,40	2.131.357,92	426.271,58	21.313,58	1.683.772,76
3,4	1	0	2.260.619,11	3.948,68	2.264.567,79	452.913,56	22.645,68	1.789.008,55
3,4	1	1	2.260.619,11	-13.297,76	2.247.321,35	449.464,27	22.473,21	1.775.383,87
3,6	1	0	2.393.596,70	4.180,95	2.397.777,66	479.555,53	23.977,78	1.894.244,35
3,8	1	0	3.604.509,70	12.871,84	3.617.381,54	723.476,31	36.173,82	2.857.731,42
4,0	6	0	3.737.487,30	13.104,12	3.750.591,41	750.118,28	37.505,91	2.962.967,22
Capital	1	0	19.290.303,66	0,00	19.290.303,66	3.858.060,73	192.903,04	15.239.339,89
Valor por Estado	246	10	196.249.307,14	59.210,28	196.308.517,42	39.261.703,48	1.963.085,17	155.083.728,76



CONFEDERAÇÃO NACIONAL DE MUNICÍPIOS (CNM)

Valores repassados ao estado do Maranhão/MA (Aproximados)

FPM - Bruto

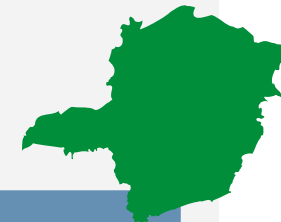
Coeficiente Original	Municípios	Perdas de quotas sem a LC 198/2023	Decêndio de 2024					
			Parcela regular	Parcela LC 198/2023	Valor BRUTO do Decêndio	FUNDEB (20%)	PASEP (1%)	Valor LÍQUIDO do Decêndio
0,6	37	0	384.424,68	2.086,03	386.510,71	77.302,14	3.865,11	305.343,46
0,8	23	0	512.566,24	2.781,37	515.347,61	103.069,52	5.153,48	407.124,61
0,8	6	1	512.566,24	-12.814,16	499.752,09	99.950,42	4.997,52	394.804,15
1,0	16	0	640.707,81	3.476,71	644.184,51	128.836,90	6.441,85	508.905,77
1,0	11	1	640.707,81	-12.814,16	627.893,65	125.578,73	6.278,94	496.035,98
1,0	1	2	640.707,81	-25.628,31	615.079,49	123.015,90	6.150,79	485.912,80
1,2	37	0	768.849,37	4.172,05	773.021,42	154.604,28	7.730,21	610.686,92
1,2	8	1	768.849,37	-12.814,16	756.035,21	151.207,04	7.560,35	597.267,82
1,4	18	0	896.990,93	4.867,39	901.858,32	180.371,66	9.018,58	712.468,07
1,4	4	1	896.990,93	-12.814,16	884.176,77	176.835,35	8.841,77	698.499,65
1,6	11	0	1.025.132,49	5.562,73	1.030.695,22	206.139,04	10.306,95	814.249,23
1,6	4	1	1.025.132,49	-12.814,16	1.012.318,33	202.463,67	10.123,18	799.731,48
1,8	5	0	1.153.274,05	6.258,08	1.159.532,13	231.906,43	11.595,32	916.030,38
1,8	7	1	1.153.274,05	-12.814,16	1.140.459,89	228.091,98	11.404,60	900.963,32
2,0	2	0	1.281.415,61	6.953,42	1.288.369,03	257.673,81	12.883,69	1.017.811,53
2,0	2	1	1.281.415,61	-12.814,16	1.268.601,45	253.720,29	12.686,01	1.002.195,15
2,2	2	0	1.409.557,17	7.648,76	1.417.205,93	283.441,19	14.172,06	1.119.592,69
2,2	1	1	1.409.557,17	-12.814,16	1.396.743,02	279.348,60	13.967,43	1.103.426,98
2,2	2	2	1.409.557,17	-25.628,31	1.383.928,86	276.785,77	13.839,29	1.093.303,80
2,4	1	0	1.537.698,73	8.344,10	1.546.042,83	309.208,57	15.460,43	1.221.373,84

Coeficiente Original	Municípios	Perdas de quotas sem a LC 198/2023	Decêndio de 2024					
			Parcela regular	Parcela LC 198/2023	Valor BRUTO do Decêndio	FUNDEB (20%)	PASEP (1%)	Valor LÍQUIDO do Decêndio
2,4	2	1	1.537.698,73	-12.814,16	1.524.884,58	304.976,92	15.248,85	1.204.658,82
2,6	2	0	1.665.840,29	9.039,44	1.674.879,74	334.975,95	16.748,80	1.323.154,99
2,6	2	2	1.665.840,29	-25.628,31	1.640.211,98	328.042,40	16.402,12	1.295.767,47
2,8	3	0	1.793.981,85	9.734,79	1.803.716,64	360.743,33	18.037,17	1.424.936,15
3,0	1	0	1.922.123,42	10.430,13	1.932.553,54	386.510,71	19.325,54	1.526.717,30
3,2	2	0	2.050.264,98	11.125,47	2.061.390,45	412.278,09	20.613,90	1.628.498,45
3,4	1	1	2.178.406,54	-12.814,16	2.165.592,38	433.118,48	21.655,92	1.710.817,98
3,8	1	0	4.680.388,42	30.833,60	4.711.222,02	942.244,40	47.112,22	3.721.865,39
4,0	4	0	4.808.529,98	31.528,94	4.840.058,92	968.011,78	48.400,59	3.823.646,55
Capital	1	0	28.705.809,02	0,00	28.705.809,02	5.741.161,80	287.058,09	22.677.589,13
Valor por Estado	217	16	220.229.479,16	88.110,54	220.317.589,70	44.063.517,94	2.203.175,90	174.050.895,86

Município forte. Brasil forte.

CONFEDERAÇÃO NACIONAL DE MUNICÍPIOS (CNM)

Valores repassados ao estado de Minas Gerais/MG (Aproximados)

FPM - Bruto

Coeficiente Original	Municípios	Perdas de quotas sem a LC 198/2023	Decêndio de 2024					
			Parcela regular	Parcela LC 198/2023	Valor BRUTO do Decêndio	FUNDEB (20%)	PASEP (1%)	Valor LÍQUIDO do Decêndio
0,6	473	0	450.413,96	642,11	451.056,07	90.211,21	4.510,56	356.334,30
0,8	79	0	600.551,95	856,15	601.408,10	120.281,62	6.014,08	475.112,40
0,8	12	1	600.551,95	-15.013,80	585.538,15	117.107,63	5.855,38	462.575,14
1,0	53	0	750.689,93	1.070,19	751.760,12	150.352,02	7.517,60	593.890,50
1,0	11	1	750.689,93	-15.013,80	735.676,14	147.135,23	7.356,76	581.184,15
1,2	62	0	900.827,92	1.284,23	902.112,15	180.422,43	9.021,12	712.668,60
1,2	2	1	900.827,92	-15.013,80	885.814,12	177.162,82	8.858,14	699.793,16
1,4	32	0	1.050.965,91	1.498,27	1.052.464,17	210.492,83	10.524,64	831.446,70
1,4	7	1	1.050.965,91	-15.013,80	1.035.952,11	207.190,42	10.359,52	818.402,17
1,6	13	0	1.201.103,89	1.712,30	1.202.816,20	240.563,24	12.028,16	950.224,80
1,6	7	1	1.201.103,89	-15.013,80	1.186.090,10	237.218,02	11.860,90	937.011,18
1,8	17	0	1.351.241,88	1.926,34	1.353.168,22	270.633,64	13.531,68	1.069.002,90
1,8	3	1	1.351.241,88	-15.013,80	1.336.228,08	267.245,62	13.362,28	1.055.620,18
2,0	7	0	1.501.379,87	2.140,38	1.503.520,25	300.704,05	15.035,20	1.187.781,00
2,0	3	1	1.501.379,87	-15.013,80	1.486.366,07	297.273,21	14.863,66	1.174.229,19
2,2	12	0	1.651.517,85	2.354,42	1.653.872,27	330.774,45	16.538,72	1.306.559,10
2,2	1	1	1.651.517,85	-15.013,80	1.636.504,06	327.300,81	16.365,04	1.292.838,20
2,4	4	0	1.801.655,84	2.568,46	1.804.224,30	360.844,86	18.042,24	1.425.337,20
2,6	8	0	1.951.793,83	2.782,50	1.954.576,32	390.915,26	19.545,76	1.544.115,29
2,6	2	1	1.951.793,83	-15.013,80	1.936.780,03	387.356,01	19.367,80	1.530.056,22

Coeficiente Original	Municípios	Perdas de quotas sem a LC 198/2023	Decêndio de 2024					
			Parcela regular	Parcela LC 198/2023	Valor BRUTO do Decêndio	FUNDEB (20%)	PASEP (1%)	Valor LÍQUIDO do Decêndio
2,8	4	0	2.101.931,81	2.996,53	2.104.928,35	420.985,67	21.049,28	1.662.893,39
3,0	5	0	2.252.069,80	3.210,57	2.255.280,37	451.056,07	22.552,80	1.781.671,49
3,0	2	1	2.252.069,80	-15.013,80	2.237.056,00	447.411,20	22.370,56	1.767.274,24
3,2	7	0	2.402.207,79	3.424,61	2.405.632,40	481.126,48	24.056,32	1.900.449,59
3,4	1	0	2.552.345,77	3.638,65	2.555.984,42	511.196,88	25.559,84	2.019.227,69
3,4	3	1	2.552.345,77	-15.013,80	2.537.331,98	507.466,40	25.373,32	2.004.492,26
3,6	4	0	2.702.483,76	3.852,69	2.706.336,45	541.267,29	27.063,36	2.138.005,79
3,6	2	1	2.702.483,76	-15.013,80	2.687.469,96	537.493,99	26.874,70	2.123.101,27
3,8	1	0	3.930.557,15	-13.898,87	3.916.658,28	783.331,66	39.166,58	3.094.160,04
4,0	15	0	4.080.695,14	-13.684,83	4.067.010,31	813.402,06	40.670,10	3.212.938,14
Capital	1	0	22.964.647,22	0,00	22.964.647,22	4.592.929,44	229.646,47	18.142.071,30
Valor por Estado	853	12	684.153.438,81	-287.449,44	683.865.989,36	136.773.197,87	6.838.659,89	540.254.131,60

CONFEDERAÇÃO NACIONAL DE MUNICÍPIOS (CNM)

Valores repassados ao estado do Mato Grosso do Sul/MS (Aproximados)

FPM - Bruto

Coeficiente Original	Municípios	Perdas de quotas sem a LC 198/2023	Decêndio de 2024					
			Parcela regular	Parcela LC 198/2023	Valor BRUTO do Decêndio	FUNDEB (20%)	PASEP (1%)	Valor LÍQUIDO do Decêndio
0,6	25	0	442.298,92	1.575,31	443.874,23	88.774,85	4.438,74	350.660,64
0,8	9	0	589.731,89	2.100,41	591.832,30	118.366,46	5.918,32	467.547,52
1,0	4	0	737.164,86	2.625,52	739.790,38	147.958,08	7.397,90	584.434,40
1,0	3	1	737.164,86	-14.743,30	722.421,56	144.484,31	7.224,22	570.713,04
1,2	9	0	884.597,83	3.150,62	887.748,46	177.549,69	8.877,48	701.321,28
1,2	1	1	884.597,83	-14.743,30	869.854,54	173.970,91	8.698,55	687.185,08
1,2	1	2	884.597,83	-29.486,59	855.111,24	171.022,25	8.551,11	675.537,88
1,4	8	0	1.032.030,81	3.675,73	1.035.706,53	207.141,31	10.357,07	818.208,16
1,4	3	1	1.032.030,81	-14.743,30	1.017.287,51	203.457,50	10.172,88	803.657,13
1,6	3	0	1.179.463,78	4.200,83	1.183.664,61	236.732,92	11.836,65	935.095,04
1,8	3	0	1.326.896,75	4.725,93	1.331.622,68	266.324,54	13.316,23	1.051.981,92
2,0	2	0	1.474.329,72	5.251,04	1.479.580,76	295.916,15	14.795,81	1.168.868,80
2,2	3	1	1.621.762,69	-14.743,30	1.607.019,40	321.403,88	16.070,19	1.269.545,32
3,0	1	0	2.211.494,58	7.876,56	2.219.371,14	443.874,23	22.193,71	1.753.303,20
3,2	1	1	2.358.927,55	-14.743,30	2.344.184,26	468.836,85	23.441,84	1.851.905,56
3,6	1	0	2.653.793,50	9.451,87	2.663.245,37	532.649,07	26.632,45	2.103.963,84
4,0	1	0	3.757.111,00	1.519,28	3.758.630,28	751.726,06	37.586,30	2.969.317,92
Capital	1	0	7.348.687,11	0,00	7.348.687,11	1.469.737,42	73.486,87	5.805.462,82
Valor por Estado	79	7	76.271.171,80	-8.982,80	76.262.189,00	15.252.437,80	762.621,89	60.247.129,31

CONFEDERAÇÃO NACIONAL DE MUNICÍPIOS (CNM)

Valores repassados ao estado do Mato Grosso/MT (Aproximados)

FPM - Bruto

Coeficiente Original	Municípios	Perdas de quotas sem a LC 198/2023	Decêndio de 2024					
			Parcela regular	Parcela LC 198/2023	Valor BRUTO do Decêndio	FUNDEB (20%)	PASEP (1%)	Valor LÍQUIDO do Decêndio
0,6	64	0	344.092,99	1.139,74	345.232,73	69.046,55	3.452,33	272.733,86
0,8	13	0	458.790,66	1.519,65	460.310,31	92.062,06	4.603,10	363.645,14
0,8	4	1	458.790,66	-11.469,77	447.320,89	89.464,18	4.473,21	353.383,50
1,0	6	0	573.488,32	1.899,57	575.387,89	115.077,58	5.753,88	454.556,43
1,0	5	1	573.488,32	-11.469,77	562.018,55	112.403,71	5.620,19	443.994,66
1,2	9	0	688.185,98	2.279,48	690.465,46	138.093,09	6.904,65	545.467,72
1,2	5	1	688.185,98	-11.469,77	676.716,22	135.343,24	6.767,16	534.605,81
1,2	1	2	688.185,98	-22.939,53	665.246,45	133.049,29	6.652,46	525.544,70
1,4	9	0	802.883,65	2.659,39	805.543,04	161.108,61	8.055,43	636.379,00
1,4	1	1	802.883,65	-11.469,77	791.413,88	158.282,78	7.914,14	625.216,97
1,6	6	0	917.581,31	3.039,31	920.620,62	184.124,12	9.206,21	727.290,29
1,6	1	1	917.581,31	-11.469,77	906.111,55	181.222,31	9.061,12	715.828,12
1,8	1	2	1.032.278,98	-22.939,53	1.009.339,44	201.867,89	10.093,39	797.378,16
2,0	3	0	1.146.976,64	3.799,13	1.150.775,77	230.155,15	11.507,76	909.112,86
2,2	3	0	1.261.674,30	4.179,05	1.265.853,35	253.170,67	12.658,53	1.000.024,15
2,4	1	0	1.376.371,97	4.558,96	1.380.930,93	276.186,19	13.809,31	1.090.935,43
2,8	2	0	1.605.767,30	5.318,79	1.611.086,08	322.217,22	16.110,86	1.272.758,01
3,0	1	1	1.720.464,96	-11.469,77	1.708.995,19	341.799,04	17.089,95	1.350.106,20
3,2	2	0	1.835.162,63	6.078,61	1.841.241,24	368.248,25	18.412,41	1.454.580,58

Coeficiente Original	Municípios	Perdas de quotas sem a LC 198/2023	Decêndio de 2024					
			Parcela regular	Parcela LC 198/2023	Valor BRUTO do Decêndio	FUNDEB (20%)	PASEP (1%)	Valor LÍQUIDO do Decêndio
4,0	3	0	3.102.404,83	-19.350,12	3.083.054,72	616.610,94	30.830,55	2.435.613,23
Capital	1	0	5.511.515,33	0,00	5.511.515,33	1.102.303,07	55.115,15	4.354.097,11
Valor por Estado	141	10	93.960.118,05	-80.845,16	93.879.272,90	18.775.854,58	938.792,73	74.164.625,59





Município forte. Brasil forte.

CNM

CONFEDERAÇÃO NACIONAL DE MUNICÍPIOS (CNM)

Valores repassados ao estado do Pará/PA (Aproximados)

FPM - Bruto

Coeficiente Original	Municípios	Perdas de quotas sem a LC 198/2023	Decêndio de 2024					
			Parcela regular	Parcela LC 198/2023	Valor BRUTO do Decêndio	FUNDEB (20%)	PASEP (1%)	Valor LÍQUIDO do Decêndio
0,6	11	0	344.907,43	3.101,69	348.009,12	69.601,82	3.480,09	274.927,21
0,8	5	0	459.876,58	4.135,58	464.012,16	92.802,43	4.640,12	366.569,61
0,8	1	1	459.876,58	-11.496,91	448.379,67	89.675,93	4.483,80	354.219,94
1,0	5	0	574.845,72	5.169,48	580.015,20	116.003,04	5.800,15	458.212,01
1,0	3	1	574.845,72	-11.496,91	563.348,81	112.669,76	5.633,49	445.045,56
1,2	14	0	689.814,87	6.203,37	696.018,24	139.203,65	6.960,18	549.854,41
1,2	4	1	689.814,87	-11.496,91	678.317,96	135.663,59	6.783,18	535.871,18
1,4	14	0	804.784,01	7.237,27	812.021,28	162.404,26	8.120,21	641.496,81
1,4	3	1	804.784,01	-11.496,91	793.287,10	158.657,42	7.932,87	626.696,81
1,6	12	0	919.753,16	8.271,16	928.024,32	185.604,86	9.280,24	733.139,21
1,6	8	1	919.753,16	-11.496,91	908.256,25	181.651,25	9.082,56	717.522,43
1,6	2	2	919.753,16	-22.993,83	896.759,33	179.351,87	8.967,59	708.439,87
1,8	4	0	1.034.722,30	9.305,06	1.044.027,36	208.805,47	10.440,27	824.781,62
1,8	1	1	1.034.722,30	-11.496,91	1.023.225,39	204.645,08	10.232,25	808.348,06
1,8	2	2	1.034.722,30	-22.993,83	1.011.728,48	202.345,70	10.117,28	799.265,50
2,0	4	0	1.149.691,45	10.338,95	1.160.030,40	232.006,08	11.600,30	916.424,02
2,0	2	1	1.149.691,45	-11.496,91	1.138.194,54	227.638,91	11.381,95	899.173,68
2,2	8	0	1.264.660,59	11.372,85	1.276.033,44	255.206,69	12.760,33	1.008.066,42
2,2	3	1	1.264.660,59	-11.496,91	1.253.163,68	250.632,74	12.531,64	989.999,31
2,2	1	2	1.264.660,59	-22.993,83	1.241.666,77	248.333,35	12.416,67	980.916,75

Coeficiente Original	Municípios	Perdas de quotas sem a LC 198/2023	Decêndio de 2024					
			Parcela regular	Parcela LC 198/2023	Valor BRUTO do Decêndio	FUNDEB (20%)	PASEP (1%)	Valor LÍQUIDO do Decêndio
2,2	1	3	1.264.660,59	-34.490,74	1.230.169,85	246.033,97	12.301,70	971.834,18
2,4	6	0	1.379.629,74	12.406,74	1.392.036,48	278.407,30	13.920,36	1.099.708,82
2,4	2	1	1.379.629,74	-11.496,91	1.368.132,83	273.626,57	13.681,33	1.080.824,93
2,4	1	2	1.379.629,74	-22.993,83	1.356.635,91	271.327,18	13.566,36	1.071.742,37
2,4	1	3	1.379.629,74	-34.490,74	1.345.139,00	269.027,80	13.451,39	1.062.659,81
2,4	1	5	1.379.629,74	-57.484,57	1.322.145,17	264.429,03	13.221,45	1.044.494,68
2,6	2	0	1.494.598,88	13.440,64	1.508.039,52	301.607,90	15.080,40	1.191.351,22
2,6	1	1	1.494.598,88	-11.496,91	1.483.101,97	296.620,39	14.831,02	1.171.650,56
2,6	1	2	1.494.598,88	-22.993,83	1.471.605,06	294.321,01	14.716,05	1.162.567,99
2,6	1	5	1.494.598,88	-57.484,57	1.437.114,31	287.422,86	14.371,14	1.135.320,31
2,8	2	0	1.609.568,03	14.474,53	1.624.042,56	324.808,51	16.240,43	1.282.993,62
3,2	1	0	1.839.506,32	16.542,32	1.856.048,64	371.209,73	18.560,49	1.466.278,43
3,2	1	3	1.839.506,32	-34.490,74	1.805.015,58	361.003,12	18.050,16	1.425.962,31
3,4	2	0	1.954.475,46	17.576,22	1.972.051,68	394.410,34	19.720,52	1.557.920,83
3,4	1	1	1.954.475,46	-11.496,91	1.942.978,55	388.595,71	19.429,79	1.534.953,05
3,4	1	3	1.954.475,46	-34.490,74	1.919.984,72	383.996,94	19.199,85	1.516.787,93
3,6	1	0	2.069.444,61	18.610,11	2.088.054,72	417.610,94	20.880,55	1.649.563,23
3,6	2	1	2.069.444,61	-11.496,91	2.057.947,70	411.589,54	20.579,48	1.625.778,68
3,6	1	2	2.069.444,61	-22.993,83	2.046.450,78	409.290,16	20.464,51	1.616.696,12
3,6	1	6	2.069.444,61	-68.981,49	2.000.463,12	400.092,62	20.004,63	1.580.365,87
4,0	6	0	3.736.630,10	2.712,31	3.739.342,42	747.868,48	37.393,42	2.954.080,51
Capital	1	0	19.290.303,66	0,00	19.290.303,66	3.858.060,73	192.903,04	15.239.339,89
Valor por Estado	144	52	177.488.644,51	-107.793,54	177.380.850,97	35.476.170,19	1.773.808,51	140.130.872,27

CONFEDERAÇÃO NACIONAL DE MUNICÍPIOS (CNM)

Valores repassados ao estado da Paraíba/PB (Aproximados)

FPM - Bruto

Coeficiente Original	Municípios	Perdas de quotas sem a LC 198/2023	Decêndio de 2024					
			Parcela regular	Parcela LC 198/2023	Valor BRUTO do Decêndio	FUNDEB (20%)	PASEP (1%)	Valor LÍQUIDO do Decêndio
0,6	135	0	448.016,15	703,95	448.720,10	89.744,02	4.487,20	354.488,88
0,8	13	0	597.354,87	938,60	598.293,47	119.658,69	5.982,93	472.651,84
0,8	6	1	597.354,87	-14.933,87	582.421,00	116.484,20	5.824,21	460.112,59
1,0	16	0	746.693,59	1.173,26	747.866,84	149.573,37	7.478,67	590.814,80
1,0	2	1	746.693,59	-14.933,87	731.759,71	146.351,94	7.317,60	578.090,17
1,2	22	0	896.032,30	1.407,91	897.440,21	179.488,04	8.974,40	708.977,77
1,2	4	1	896.032,30	-14.933,87	881.098,43	176.219,69	8.810,98	696.067,76
1,4	7	0	1.045.371,02	1.642,56	1.047.013,58	209.402,72	10.470,14	827.140,73
1,4	1	1	1.045.371,02	-14.933,87	1.030.437,15	206.087,43	10.304,37	814.045,35
1,6	5	0	1.194.709,74	1.877,21	1.196.586,95	239.317,39	11.965,87	945.303,69
2,0	2	0	1.493.387,17	2.346,51	1.495.733,68	299.146,74	14.957,34	1.181.629,61
2,2	2	0	1.642.725,89	2.581,16	1.645.307,05	329.061,41	16.453,07	1.299.792,57
2,4	3	0	1.792.064,61	2.815,81	1.794.880,42	358.976,08	17.948,80	1.417.955,53
3,0	1	1	2.240.080,76	-14.933,87	2.225.146,89	445.029,38	22.251,47	1.757.866,04
3,2	1	0	2.389.419,47	3.754,42	2.393.173,89	478.634,78	23.931,74	1.890.607,38
3,8	1	0	5.083.134,38	22.080,48	5.105.214,86	1.021.042,97	51.052,15	4.033.119,74
4,0	1	0	5.232.473,10	22.315,13	5.254.788,23	1.050.957,65	52.547,88	4.151.282,70
Capital	1	0	22.964.647,22	0,00	22.964.647,22	4.592.929,44	229.646,47	18.142.071,30
Valor por Estado	223	5	172.463.939,06	35.244,22	172.499.183,27	34.499.836,65	1.724.991,83	136.274.354,79

CONFEDERAÇÃO NACIONAL DE MUNICÍPIOS (CNM)

Valores repassados ao estado de Pernambuco/PE (Aproximados)

FPM - Bruto

Coeficiente Original	Municípios	Perdas de quotas sem a LC 198/2023	Decêndio de 2024					
			Parcela regular	Parcela LC 198/2023	Valor BRUTO do Decêndio	FUNDEB (20%)	PASEP (1%)	Valor LÍQUIDO do Decêndio
0,6	15	0	466.476,19	2.599,56	469.075,75	93.815,15	4.690,76	370.569,84
0,8	18	0	621.968,26	3.466,08	625.434,34	125.086,87	6.254,34	494.093,13
0,8	3	1	621.968,26	-15.549,21	606.419,05	121.283,81	6.064,19	479.071,05
1,0	18	0	777.460,32	4.332,60	781.792,92	156.358,58	7.817,93	617.616,41
1,0	8	1	777.460,32	-15.549,21	761.911,12	152.382,22	7.619,11	601.909,78
1,2	25	0	932.952,39	5.199,12	938.151,50	187.630,30	9.381,52	741.139,69
1,2	4	1	932.952,39	-15.549,21	917.403,18	183.480,64	9.174,03	724.748,51
1,4	18	0	1.088.444,45	6.065,63	1.094.510,09	218.902,02	10.945,10	864.662,97
1,4	6	1	1.088.444,45	-15.549,21	1.072.895,25	214.579,05	10.728,95	847.587,25
1,6	8	0	1.243.936,52	6.932,15	1.250.868,67	250.173,73	12.508,69	988.186,25
1,6	7	1	1.243.936,52	-15.549,21	1.228.387,31	245.677,46	12.283,87	970.425,98
1,6	1	2	1.243.936,52	-31.098,41	1.212.838,11	242.567,62	12.128,38	958.142,10
1,8	5	0	1.399.428,58	7.798,67	1.407.227,26	281.445,45	14.072,27	1.111.709,53
1,8	6	1	1.399.428,58	-15.549,21	1.383.879,38	276.775,88	13.838,79	1.093.264,71
1,8	1	2	1.399.428,58	-31.098,41	1.368.330,17	273.666,03	13.683,30	1.080.980,83
2,0	4	1	1.554.920,65	-15.549,21	1.539.371,44	307.874,29	15.393,71	1.216.103,44
2,0	1	2	1.554.920,65	-31.098,41	1.523.822,24	304.764,45	15.238,22	1.203.819,57
2,2	3	0	1.710.412,71	9.531,71	1.719.944,42	343.988,88	17.199,44	1.358.756,10
2,2	3	1	1.710.412,71	-15.549,21	1.694.863,51	338.972,70	16.948,64	1.338.942,17
2,4	5	0	1.865.904,78	10.398,23	1.876.303,01	375.260,60	18.763,03	1.482.279,38

Coeficiente Original	Municípios	Perdas de quotas sem a LC 198/2023	Decêndio de 2024					
			Parcela regular	Parcela LC 198/2023	Valor BRUTO do Decêndio	FUNDEB (20%)	PASEP (1%)	Valor LÍQUIDO do Decêndio
2,4	3	1	1.865.904,78	-15.549,21	1.850.355,57	370.071,11	18.503,56	1.461.780,90
2,6	3	0	2.021.396,84	11.264,75	2.032.661,59	406.532,32	20.326,62	1.605.802,66
2,8	2	0	2.176.888,91	12.131,27	2.189.020,18	437.804,04	21.890,20	1.729.325,94
2,8	1	1	2.176.888,91	-15.549,21	2.161.339,70	432.267,94	21.613,40	1.707.458,36
3,0	3	0	2.332.380,97	12.997,79	2.345.378,76	469.075,75	23.453,79	1.852.849,22
3,2	1	0	2.487.873,04	13.864,31	2.501.737,35	500.347,47	25.017,37	1.976.372,50
3,2	1	1	2.487.873,04	-15.549,21	2.472.323,83	494.464,77	24.723,24	1.953.135,83
3,4	1	1	2.643.365,10	-15.549,21	2.627.815,90	525.563,18	26.278,16	2.075.974,56
3,6	2	0	2.798.857,17	15.597,35	2.814.454,51	562.890,90	28.144,55	2.223.419,07
4,0	6	0	4.726.744,40	30.018,30	4.756.762,70	951.352,54	47.567,63	3.757.842,54
4,0	1	1	4.726.744,40	-2.861,29	4.723.883,11	944.776,62	47.238,83	3.731.867,66
Capital	1	0	28.935.455,50	0,00	28.935.455,50	5.787.091,10	289.354,55	22.859.009,84
Valor por Estado	184	19	257.942.667,99	88.815,43	258.031.483,41	51.606.296,68	2.580.314,83	203.844.871,90

CONFEDERAÇÃO NACIONAL DE MUNICÍPIOS (CNM)

Valores repassados ao estado do Piauí/PI (Aproximados)

FPM - Bruto

Coeficiente Original	Municípios	Perdas de quotas sem a LC 198/2023	Decêndio de 2024					
			Parcela regular	Parcela LC 198/2023	Valor BRUTO do Decêndio	FUNDEB (20%)	PASEP (1%)	Valor LÍQUIDO do Decêndio
0,6	160	0	369.564,39	170,50	369.734,89	73.946,98	3.697,35	292.090,56
0,8	18	0	492.752,52	227,34	492.979,86	98.595,97	4.929,80	389.454,09
0,8	2	1	492.752,52	-12.318,81	480.433,71	96.086,74	4.804,34	379.542,63
1,0	7	0	615.940,65	284,17	616.224,82	123.244,96	6.162,25	486.817,61
1,0	2	1	615.940,65	-12.318,81	603.621,83	120.724,37	6.036,22	476.861,25
1,2	12	0	739.128,78	341,01	739.469,78	147.893,96	7.394,70	584.181,13
1,4	7	0	862.316,91	397,84	862.714,75	172.542,95	8.627,15	681.544,65
1,6	2	0	985.505,04	454,67	985.959,71	197.191,94	9.859,60	778.908,17
1,8	5	0	1.108.693,17	511,51	1.109.204,67	221.840,93	11.092,05	876.271,69
2,0	4	0	1.231.881,30	568,34	1.232.449,64	246.489,93	12.324,50	973.635,21
2,4	2	0	1.478.257,55	682,01	1.478.939,57	295.787,91	14.789,40	1.168.362,26
2,8	1	0	1.724.633,81	795,68	1.725.429,49	345.085,90	17.254,29	1.363.089,30
4,0	1	0	4.260.321,60	15.234,37	4.275.555,97	855.111,19	42.755,56	3.377.689,21
Capital	1	0	28.705.809,02	0,00	28.705.809,02	5.741.161,80	287.058,09	22.677.589,13
Valor por Estado	224	2	139.523.862,68	14.097,69	139.537.960,37	27.907.592,07	1.395.379,60	110.234.988,69

CONFEDERAÇÃO NACIONAL DE MUNICÍPIOS (CNM)

Valores repassados ao estado do Paraná/PR (Aproximados)

FPM - Bruto

Coeficiente Original	Municípios	Perdas de quotas sem a LC 198/2023	Decêndio de 2024					
			Parcela regular	Parcela LC 198/2023	Valor BRUTO do Decêndio	FUNDEB (20%)	PASEP (1%)	Valor LÍQUIDO do Decêndio
0,6	196	0	466.283,94	1.061,46	467.345,40	93.469,08	4.673,45	369.202,86
0,8	36	0	621.711,92	1.415,28	623.127,20	124.625,44	6.231,27	492.270,49
0,8	11	1	621.711,92	-15.542,80	606.169,12	121.233,82	6.061,69	478.873,61
1,0	30	0	777.139,90	1.769,10	778.909,00	155.781,80	7.789,09	615.338,11
1,0	11	1	777.139,90	-15.542,80	761.597,10	152.319,42	7.615,97	601.661,71
1,2	24	0	932.567,88	2.122,92	934.690,80	186.938,16	9.346,91	738.405,73
1,2	6	1	932.567,88	-15.542,80	917.025,08	183.405,02	9.170,25	724.449,81
1,4	15	0	1.087.995,86	2.476,74	1.090.472,60	218.094,52	10.904,73	861.473,35
1,4	4	1	1.087.995,86	-15.542,80	1.072.453,06	214.490,61	10.724,53	847.237,92
1,6	14	0	1.243.423,84	2.830,56	1.246.254,40	249.250,88	12.462,54	984.540,97
1,6	3	1	1.243.423,84	-15.542,80	1.227.881,04	245.576,21	12.278,81	970.026,02
1,8	5	0	1.398.851,82	3.184,38	1.402.036,19	280.407,24	14.020,36	1.107.608,59
2,0	6	0	1.554.279,80	3.538,20	1.557.817,99	311.563,60	15.578,18	1.230.676,22
2,0	1	1	1.554.279,80	-15.542,80	1.538.737,00	307.747,40	15.387,37	1.215.602,23
2,2	4	0	1.709.707,78	3.892,02	1.713.599,79	342.719,96	17.136,00	1.353.743,84
2,2	2	1	1.709.707,78	-15.542,80	1.694.164,98	338.833,00	16.941,65	1.338.390,33
2,4	1	1	1.865.135,76	-15.542,80	1.849.592,96	369.918,59	18.495,93	1.461.178,44
2,6	3	0	2.020.563,74	4.599,66	2.025.163,39	405.032,68	20.251,63	1.599.879,08
2,8	1	1	2.175.991,71	-15.542,80	2.160.448,92	432.089,78	21.604,49	1.706.754,64
3,0	4	0	2.331.419,69	5.307,30	2.336.726,99	467.345,40	23.367,27	1.846.014,32

Coeficiente Original	Municípios	Perdas de quotas sem a LC 198/2023	Decêndio de 2024					
			Parcela regular	Parcela LC 198/2023	Valor BRUTO do Decêndio	FUNDEB (20%)	PASEP (1%)	Valor LÍQUIDO do Decêndio
3,2	1	0	2.486.847,67	5.661,12	2.492.508,79	498.501,76	24.925,09	1.969.081,94
3,4	5	0	2.642.275,65	6.014,94	2.648.290,59	529.658,12	26.482,91	2.092.149,57
3,6	2	0	2.797.703,63	6.368,76	2.804.072,39	560.814,48	28.040,72	2.215.217,19
3,6	1	1	2.797.703,63	-15.542,80	2.782.160,84	556.432,17	27.821,61	2.197.907,06
3,8	3	0	3.761.583,16	13.066,54	3.774.649,70	754.929,94	37.746,50	2.981.973,26
4,0	8	0	3.917.011,14	13.420,35	3.930.431,50	786.086,30	39.304,31	3.105.040,88
4,0	1	1	3.917.011,14	-9.198,84	3.907.812,31	781.562,46	39.078,12	3.087.171,72
Capital	1	0	16.534.546,00	0,00	16.534.546,00	3.306.909,20	165.345,46	13.062.291,34
Valor por Estado	399	11	356.986.705,25	76.127,51	357.062.832,75	71.412.566,55	3.570.628,33	282.079.637,87

Município forte. Brasil forte.

CNM

CONFEDERAÇÃO NACIONAL DE MUNICÍPIOS (CNM)

Valores repassados ao estado do Rio de Janeiro/RJ (Aproximados)

FPM - Bruto

Coeficiente Original	Municípios	Perdas de quotas sem a LC 198/2023	Decêndio de 2024					
			Parcela regular	Parcela LC 198/2023	Valor BRUTO do Decêndio	FUNDEB (20%)	PASEP (1%)	Valor LÍQUIDO do Decêndio
0,6	6	0	376.265,78	761,09	377.026,87	75.405,37	3.770,27	297.851,23
0,8	7	0	501.687,71	1.014,79	502.702,50	100.540,50	5.027,02	397.134,97
1,0	6	0	627.109,63	1.268,49	628.378,12	125.675,62	6.283,78	496.418,72
1,0	1	1	627.109,63	-12.542,19	614.567,44	122.913,49	6.145,67	485.508,28
1,2	12	0	752.531,56	1.522,19	754.053,75	150.810,75	7.540,54	595.702,46
1,4	7	0	877.953,49	1.775,89	879.729,37	175.945,87	8.797,29	694.986,20
1,4	1	1	877.953,49	-12.542,19	865.411,29	173.082,26	8.654,11	683.674,92
1,6	6	0	1.003.375,41	2.029,58	1.005.405,00	201.081,00	10.054,05	794.269,95
1,8	3	0	1.128.797,34	2.283,28	1.131.080,62	226.216,12	11.310,81	893.553,69
2,0	3	0	1.254.219,27	2.536,98	1.256.756,25	251.351,25	12.567,56	992.837,43
2,0	2	1	1.254.219,27	-12.542,19	1.241.677,07	248.335,41	12.416,77	980.924,89
2,2	2	0	1.379.641,19	2.790,68	1.382.431,87	276.486,37	13.824,32	1.092.121,18
2,2	1	2	1.379.641,19	-25.084,39	1.354.556,81	270.911,36	13.545,57	1.070.099,88
2,4	1	1	1.505.063,12	-12.542,19	1.492.520,93	298.504,19	14.925,21	1.179.091,53
2,6	1	1	1.630.485,05	-12.542,19	1.617.942,85	323.588,57	16.179,43	1.278.174,86
2,8	2	1	1.755.906,97	-12.542,19	1.743.364,78	348.672,96	17.433,65	1.377.258,18
3,0	1	0	1.881.328,90	3.805,47	1.885.134,37	377.026,87	18.851,34	1.489.256,15
3,0	1	1	1.881.328,90	-12.542,19	1.868.786,71	373.757,34	18.687,87	1.476.341,50
3,2	1	0	2.006.750,83	4.059,17	2.010.809,99	402.162,00	20.108,10	1.588.539,90

Coeficiente Original	Municípios	Perdas de quotas sem a LC 198/2023	Decêndio de 2024					
			Parcela regular	Parcela LC 198/2023	Valor BRUTO do Decêndio	FUNDEB (20%)	PASEP (1%)	Valor LÍQUIDO do Decêndio
3,2	2	1	2.006.750,83	-12.542,19	1.994.208,63	398.841,73	19.942,09	1.575.424,82
3,6	2	0	2.257.594,68	4.566,56	2.262.161,24	452.432,25	22.621,61	1.787.107,38
3,6	1	1	2.257.594,68	-12.542,19	2.245.052,49	449.010,50	22.450,52	1.773.591,47
3,8	1	1	3.101.640,21	-84.404,55	3.017.235,66	603.447,13	30.172,36	2.383.616,17
4,0	20	0	3.227.062,14	10.713,03	3.237.775,17	647.555,03	32.377,75	2.557.842,38
4,0	1	1	3.227.062,14	-6.903,12	3.220.159,02	644.031,80	32.201,59	2.543.925,62
Capital	1	0	18.371.717,78	0,00	18.371.717,78	3.674.343,56	183.717,18	14.513.657,04
Valor por Estado	92	13	158.474.566,40	46.558,21	158.521.124,61	31.704.224,92	1.585.211,25	125.231.688,44

Município forte. Brasil forte.

CNM

CONFEDERAÇÃO NACIONAL DE MUNICÍPIOS (CNM)

Valores repassados ao estado do Rio Grande do Norte/RN (Aproximados)

FPM - Bruto

Coeficiente Original	Municípios	Perdas de quotas sem a LC 198/2023	Decêndio de 2024					
			Parcela regular	Parcela LC 198/2023	Valor BRUTO do Decêndio	FUNDEB (20%)	PASEP (1%)	Valor LÍQUIDO do Decêndio
0,6	92	0	442.286,79	1.827,63	444.114,43	88.822,89	4.441,14	350.850,40
0,8	22	0	589.715,73	2.436,84	592.152,57	118.430,51	5.921,53	467.800,53
0,8	8	1	589.715,73	-14.742,89	574.972,83	114.994,57	5.749,73	454.228,54
1,0	7	0	737.144,66	3.046,05	740.190,71	148.038,14	7.401,91	584.750,66
1,0	8	1	737.144,66	-14.742,89	722.401,76	144.480,35	7.224,02	570.697,39
1,2	4	0	884.573,59	3.655,26	888.228,85	177.645,77	8.882,29	701.700,79
1,2	1	1	884.573,59	-14.742,89	869.830,70	173.966,14	8.698,31	687.166,25
1,4	3	0	1.032.002,52	4.264,47	1.036.266,99	207.253,40	10.362,67	818.650,92
1,4	2	1	1.032.002,52	-14.742,89	1.017.259,63	203.451,93	10.172,60	803.635,11
1,6	4	0	1.179.431,45	4.873,68	1.184.305,14	236.861,03	11.843,05	935.601,06
1,6	3	1	1.179.431,45	-14.742,89	1.164.688,56	232.937,71	11.646,89	920.103,96
1,8	2	1	1.326.860,38	-14.742,89	1.312.117,49	262.423,50	13.121,17	1.036.572,82
2,0	1	0	1.474.289,31	6.092,10	1.480.381,42	296.076,28	14.803,81	1.169.501,32
2,0	1	1	1.474.289,31	-14.742,89	1.459.546,42	291.909,28	14.595,46	1.153.041,67
2,2	1	0	1.621.718,25	6.701,32	1.628.419,56	325.683,91	16.284,20	1.286.451,45
2,4	2	0	1.769.147,18	7.310,53	1.776.457,70	355.291,54	17.764,58	1.403.401,59
2,6	1	0	1.916.576,11	7.919,74	1.924.495,84	384.899,17	19.244,96	1.520.351,72
2,8	1	0	2.064.005,04	8.528,95	2.072.533,99	414.506,80	20.725,34	1.637.301,85
3,4	1	0	2.506.291,83	10.356,58	2.516.648,41	503.329,68	25.166,48	1.988.152,25

Coeficiente Original	Municípios	Perdas de quotas sem a LC 198/2023	Decêndio de 2024					
			Parcela regular	Parcela LC 198/2023	Valor BRUTO do Decêndio	FUNDEB (20%)	PASEP (1%)	Valor LÍQUIDO do Decêndio
4,0	2	0	4.565.481,73	24.872,13	4.590.353,86	918.070,77	45.903,54	3.626.379,55
Capital	1	0	16.534.546,00	0,00	16.534.546,00	3.306.909,20	165.345,46	13.062.291,34
Valor por Estado	167	7	130.192.621,87	25.375,84	130.217.997,71	26.043.599,54	1.302.179,98	102.872.218,19



CONFEDERAÇÃO NACIONAL DE MUNICÍPIOS (CNM)

Valores repassados ao estado de Rondônia/RO (Aproximados)

FPM - Bruto

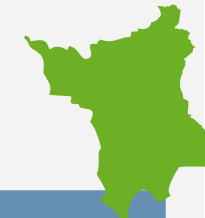
Coeficiente Original	Municípios	Perdas de quotas sem a LC 198/2023	Decêndio de 2024					
			Parcela regular	Parcela LC 198/2023	Valor BRUTO do Decêndio	FUNDEB (20%)	PASEP (1%)	Valor LÍQUIDO do Decêndio
0,6	15	0	322.709,59	13.446,23	336.155,82	67.231,16	3.361,56	265.563,10
0,8	2	0	430.279,45	17.928,31	448.207,76	89.641,55	4.482,08	354.084,13
0,8	6	1	430.279,45	-10.756,99	419.522,47	83.904,49	4.195,22	331.422,75
1,0	3	1	537.849,32	-10.756,99	527.092,33	105.418,47	5.270,92	416.402,94
1,0	1	2	537.849,32	-21.513,97	516.335,35	103.267,07	5.163,35	407.904,92
1,2	1	0	645.419,18	26.892,47	672.311,65	134.462,33	6.723,12	531.126,20
1,2	5	1	645.419,18	-10.756,99	634.662,19	126.932,44	6.346,62	501.383,13
1,2	1	2	645.419,18	-21.513,97	623.905,21	124.781,04	6.239,05	492.885,11
1,4	3	1	752.989,04	-10.756,99	742.232,06	148.446,41	7.422,32	586.363,33
1,4	1	2	752.989,04	-21.513,97	731.475,07	146.295,01	7.314,75	577.865,31
1,6	2	1	860.558,91	-10.756,99	849.801,92	169.960,38	8.498,02	671.343,52
1,8	3	1	968.128,77	-10.756,99	957.371,79	191.474,36	9.573,72	756.323,71
1,8	1	2	968.128,77	-21.513,97	946.614,80	189.322,96	9.466,15	747.825,69
2,0	1	1	1.075.698,64	-10.756,99	1.064.941,65	212.988,33	10.649,42	841.303,90
2,2	1	0	1.183.268,50	49.302,85	1.232.571,35	246.514,27	12.325,71	973.731,37
2,2	1	1	1.183.268,50	-10.756,99	1.172.511,51	234.502,30	11.725,12	926.284,10
2,8	1	0	1.505.978,09	62.749,09	1.568.727,18	313.745,44	15.687,27	1.239.294,47
3,2	2	1	1.721.117,82	-10.756,99	1.710.360,83	342.072,17	17.103,61	1.351.185,06

Coeficiente Original	Municípios	Perdas de quotas sem a LC 198/2023	Decêndio de 2024					
			Parcela regular	Parcela LC 198/2023	Valor BRUTO do Decêndio	FUNDEB (20%)	PASEP (1%)	Valor LÍQUIDO do Decêndio
3,6	1	1	1.936.257,54	-10.756,99	1.925.500,56	385.100,11	19.255,01	1.521.145,44
Capital	1	0	12.860.202,44	0,00	12.860.202,44	2.572.040,49	128.602,02	10.159.559,93
Valor por Estado	52	18	46.744.709,46	-0,00	46.744.709,46	9.348.941,89	467.447,09	36.928.320,48



CONFEDERAÇÃO NACIONAL DE MUNICÍPIOS (CNM)

Valores repassados ao estado de Roraima/RR (Aproximados)

FPM - Bruto

Coeficiente Original	Municípios	Perdas de quotas sem a LC 198/2023	Decêndio de 2024					
			Parcela regular	Parcela LC 198/2023	Valor BRUTO do Decêndio	FUNDEB (20%)	PASEP (1%)	Valor LÍQUIDO do Decêndio
0,6	2	0	160.971,08	236,72	161.207,80	32.241,56	1.612,08	127.354,16
0,8	1	0	214.628,11	315,63	214.943,74	42.988,75	2.149,44	169.805,55
0,8	1	1	214.628,11	-5.365,70	209.262,40	41.852,48	2.092,62	165.317,30
1,0	4	0	268.285,13	394,54	268.679,67	53.735,93	2.686,80	212.256,94
1,2	5	0	321.942,16	473,44	322.415,61	64.483,12	3.224,16	254.708,33
1,6	1	0	429.256,21	631,26	429.887,47	85.977,49	4.298,87	339.611,10
Capital	1	0	22.964.647,22	0,00	22.964.647,22	4.592.929,44	229.646,47	18.142.071,30
Valor por Estado	15	1	26.827.953,15	0,00	26.827.953,15	5.365.590,63	268.279,53	21.194.082,99

CONFEDERAÇÃO NACIONAL DE MUNICÍPIOS (CNM)

Valores repassados ao estado do Rio Grande do Sul/RS (Aproximados)

FPM - Bruto

Coeficiente Original	Municípios	Perdas de quotas sem a LC 198/2023	Decêndio de 2024					
			Parcela regular	Parcela LC 198/2023	Valor BRUTO do Decêndio	FUNDEB (20%)	PASEP (1%)	Valor LÍQUIDO do Decêndio
0,6	327	0	410.210,22	871,94	411.082,17	82.216,43	4.110,82	324.754,91
0,8	24	0	546.946,96	1.162,59	548.109,55	109.621,91	5.481,10	433.006,55
0,8	8	1	546.946,96	-13.673,67	533.273,29	106.654,66	5.332,73	421.285,90
1,0	14	0	683.683,70	1.453,24	685.136,94	137.027,39	6.851,37	541.258,18
1,0	4	1	683.683,70	-13.673,67	670.010,03	134.002,01	6.700,10	529.307,92
1,2	17	0	820.420,44	1.743,89	822.164,33	164.432,87	8.221,64	649.509,82
1,2	5	1	820.420,44	-13.673,67	806.746,77	161.349,35	8.067,47	637.329,95
1,4	18	0	957.157,18	2.034,54	959.191,72	191.838,34	9.591,92	757.761,46
1,4	5	1	957.157,18	-13.673,67	943.483,51	188.696,70	9.434,84	745.351,97
1,6	10	0	1.093.893,92	2.325,19	1.096.219,11	219.243,82	10.962,19	866.013,09
1,6	3	1	1.093.893,92	-13.673,67	1.080.220,25	216.044,05	10.802,20	853.374,00
1,8	4	0	1.230.630,66	2.615,83	1.233.246,50	246.649,30	12.332,46	974.264,73
1,8	7	1	1.230.630,66	-13.673,67	1.216.956,99	243.391,40	12.169,57	961.396,02
2,0	4	0	1.367.367,40	2.906,48	1.370.273,88	274.054,78	13.702,74	1.082.516,37
2,0	2	1	1.367.367,40	-13.673,67	1.353.693,73	270.738,75	13.536,94	1.069.418,05
2,2	3	0	1.504.104,14	3.197,13	1.507.301,27	301.460,25	15.073,01	1.190.768,00
2,2	2	1	1.504.104,14	-13.673,67	1.490.430,47	298.086,09	14.904,30	1.177.440,07
2,4	6	0	1.640.840,88	3.487,78	1.644.328,66	328.865,73	16.443,29	1.299.019,64
2,4	3	1	1.640.840,88	-13.673,67	1.627.167,21	325.433,44	16.271,67	1.285.462,09
2,6	4	0	1.777.577,62	3.778,43	1.781.356,05	356.271,21	17.813,56	1.407.271,28

Coeficiente Original	Municípios	Perdas de quotas sem a LC 198/2023	Decêndio de 2024					
			Parcela regular	Parcela LC 198/2023	Valor BRUTO do Decêndio	FUNDEB (20%)	PASEP (1%)	Valor LÍQUIDO do Decêndio
2,6	2	1	1.777.577,62	-13.673,67	1.763.903,95	352.780,79	17.639,04	1.393.484,12
2,8	2	0	1.914.314,36	4.069,07	1.918.383,44	383.676,69	19.183,83	1.515.522,92
2,8	2	1	1.914.314,36	-13.673,67	1.900.640,69	380.128,14	19.006,41	1.501.506,14
3,0	2	0	2.051.051,10	4.359,72	2.055.410,83	411.082,17	20.554,11	1.623.774,55
3,2	1	0	2.187.787,84	4.650,37	2.192.438,21	438.487,64	21.924,38	1.732.026,19
3,4	2	0	2.324.524,58	4.941,02	2.329.465,60	465.893,12	23.294,66	1.840.277,83
3,6	3	0	2.461.261,32	5.231,67	2.466.492,99	493.298,60	24.664,93	1.948.529,46
3,6	1	1	2.461.261,32	-13.673,67	2.447.587,65	489.517,53	24.475,88	1.933.594,24
4,0	11	0	3.543.186,36	-3.169,83	3.540.016,52	708.003,30	35.400,17	2.796.613,05
Capital	1	0	11.023.030,67	0,00	11.023.030,67	2.204.606,13	110.230,31	8.708.194,23
Valor por Estado	497	12	351.365.856,00	-98.810,75	351.267.045,26	70.253.409,05	3.512.670,45	277.500.965,75

Município forte. Brasil forte.

CONFEDERAÇÃO NACIONAL DE MUNICÍPIOS (CNM)

Valores repassados ao estado de Santa Catarina/SC (Aproximados)

FPM - Bruto

Coeficiente Original	Municípios	Perdas de quotas sem a LC 198/2023	Decêndio de 2024					
			Parcela regular	Parcela LC 198/2023	Valor BRUTO do Decêndio	FUNDEB (20%)	PASEP (1%)	Valor LÍQUIDO do Decêndio
0,6	161	0	368.533,82	250,19	368.784,01	73.756,80	3.687,84	291.339,37
0,8	30	0	491.378,42	333,59	491.712,01	98.342,40	4.917,12	388.452,49
0,8	2	1	491.378,42	-12.284,46	479.093,96	95.818,79	4.790,94	378.484,23
1,0	14	0	614.223,03	416,99	614.640,02	122.928,00	6.146,40	485.565,61
1,0	1	1	614.223,03	-12.284,46	601.938,57	120.387,71	6.019,39	475.531,47
1,2	22	0	737.067,64	500,39	737.568,02	147.513,60	7.375,68	582.678,74
1,2	2	1	737.067,64	-12.284,46	724.783,18	144.956,64	7.247,83	572.578,71
1,4	11	0	859.912,24	583,78	860.496,03	172.099,21	8.604,96	679.791,86
1,6	9	0	982.756,85	667,18	983.424,03	196.684,81	9.834,24	776.904,98
1,6	2	1	982.756,85	-12.284,46	970.472,39	194.094,48	9.704,72	766.673,19
1,8	2	0	1.105.601,46	750,58	1.106.352,03	221.270,41	11.063,52	874.018,11
1,8	1	1	1.105.601,46	-12.284,46	1.093.316,99	218.663,40	10.933,17	863.720,43
2,0	5	0	1.228.446,06	833,98	1.229.280,04	245.856,01	12.292,80	971.131,23
2,0	1	1	1.228.446,06	-12.284,46	1.216.161,60	243.232,32	12.161,62	960.767,66
2,2	8	0	1.351.290,67	917,37	1.352.208,04	270.441,61	13.522,08	1.068.244,35
2,6	7	0	1.596.979,88	1.084,17	1.598.064,05	319.612,81	15.980,64	1.262.470,60
2,8	3	0	1.719.824,49	1.167,57	1.720.992,05	344.198,41	17.209,92	1.359.583,72
3,2	2	0	1.965.513,70	1.334,36	1.966.848,06	393.369,61	19.668,48	1.553.809,97
3,6	1	0	2.211.202,91	1.501,16	2.212.704,07	442.540,81	22.127,04	1.748.036,21

Coeficiente Original	Municípios	Perdas de quotas sem a LC 198/2023	Decêndio de 2024					
			Parcela regular	Parcela LC 198/2023	Valor BRUTO do Decêndio	FUNDEB (20%)	PASEP (1%)	Valor LÍQUIDO do Decêndio
3,8	1	1	3.052.671,12	-84.146,82	2.968.524,30	593.704,86	29.685,24	2.345.134,19
4,0	9	0	3.175.515,72	-7.314,84	3.168.200,88	633.640,18	31.682,01	2.502.878,70
Capital	1	0	6.430.101,22	0,00	6.430.101,22	1.286.020,24	64.301,01	5.079.779,96
Valor por Estado	295	7	204.271.165,93	-152.707,52	204.118.458,42	40.823.691,68	2.041.184,58	161.253.582,15



CONFEDERAÇÃO NACIONAL DE MUNICÍPIOS (CNM)

Valores repassados ao estado de Sergipe/SE (Aproximados)

FPM - Bruto

Coeficiente Original	Municípios	Perdas de quotas sem a LC 198/2023	Decêndio de 2024					
			Parcela regular	Parcela LC 198/2023	Valor BRUTO do Decêndio	FUNDEB (20%)	PASEP (1%)	Valor LÍQUIDO do Decêndio
0,6	26	0	429.567,45	1.525,09	431.092,54	86.218,51	4.310,93	340.563,11
0,8	8	0	572.756,60	2.033,46	574.790,05	114.958,01	5.747,90	454.084,14
0,8	2	1	572.756,60	-14.318,91	558.437,68	111.687,54	5.584,38	441.165,77
1,0	3	0	715.945,75	2.541,82	718.487,57	143.697,51	7.184,88	567.605,18
1,0	1	1	715.945,75	-14.318,91	701.626,83	140.325,37	7.016,27	554.285,20
1,2	8	0	859.134,90	3.050,18	862.185,08	172.437,02	8.621,85	681.126,21
1,2	5	1	859.134,90	-14.318,91	844.815,98	168.963,20	8.448,16	667.404,63
1,4	6	0	1.002.324,05	3.558,55	1.005.882,59	201.176,52	10.058,83	794.647,25
1,4	1	1	1.002.324,05	-14.318,91	988.005,13	197.601,03	9.880,05	780.524,05
1,6	3	0	1.145.513,20	4.066,91	1.149.580,11	229.916,02	11.495,80	908.168,28
1,6	1	1	1.145.513,20	-14.318,91	1.131.194,28	226.238,86	11.311,94	893.643,48
1,8	4	0	1.288.702,35	4.575,27	1.293.277,62	258.655,52	12.932,78	1.021.689,32
2,2	1	1	1.575.080,65	-14.318,91	1.560.761,73	312.152,35	15.607,62	1.233.001,77
2,4	1	0	1.718.269,79	6.100,37	1.724.370,16	344.874,03	17.243,70	1.362.252,43
3,0	1	0	2.147.837,24	7.625,46	2.155.462,70	431.092,54	21.554,63	1.702.815,53
3,2	1	0	2.291.026,39	8.133,82	2.299.160,21	459.832,04	22.991,60	1.816.336,57
3,2	1	1	2.291.026,39	-14.318,91	2.276.707,48	455.341,50	22.767,07	1.798.598,91

Coeficiente Original	Municípios	Perdas de quotas sem a LC 198/2023	Decêndio de 2024					
			Parcela regular	Parcela LC 198/2023	Valor BRUTO do Decêndio	FUNDEB (20%)	PASEP (1%)	Valor LÍQUIDO do Decêndio
4,0	1	0	4.660.342,00	24.264,96	4.684.606,96	936.921,39	46.846,07	3.700.839,50
Capital	1	0	18.371.717,78	0,00	18.371.717,78	3.674.343,56	183.717,18	14.513.657,04
Valor por Estado	75	7	80.737.287,05	14.097,69	80.751.384,74	16.150.276,95	807.513,85	63.793.593,94



CONFEDERAÇÃO NACIONAL DE MUNICÍPIOS (CNM)

Valores repassados ao estado de São Paulo/SP (Aproximados)

FPM - Bruto

Coeficiente Original	Municípios	Perdas de quotas sem a LC 198/2023	Decêndio de 2024					
			Parcela regular	Parcela LC 198/2023	Valor BRUTO do Decêndio	FUNDEB (20%)	PASEP (1%)	Valor LÍQUIDO do Decêndio
0,6	265	0	423.819,93	1.120,68	424.940,60	84.988,12	4.249,41	335.703,08
0,8	39	0	565.093,23	1.494,24	566.587,47	113.317,49	5.665,87	447.604,10
0,8	8	1	565.093,23	-14.127,33	550.965,90	110.193,18	5.509,66	435.263,06
1,0	25	0	706.366,54	1.867,80	708.234,34	141.646,87	7.082,34	559.505,13
1,0	11	1	706.366,54	-14.127,33	692.239,21	138.447,84	6.922,39	546.868,98
1,0	2	2	706.366,54	-28.254,66	678.111,88	135.622,38	6.781,12	535.708,39
1,2	45	0	847.639,85	2.241,36	849.881,21	169.976,24	8.498,81	671.406,15
1,2	12	1	847.639,85	-14.127,33	833.512,52	166.702,50	8.335,13	658.474,89
1,4	27	0	988.913,16	2.614,91	991.528,07	198.305,61	9.915,28	783.307,18
1,4	8	1	988.913,16	-14.127,33	974.785,83	194.957,17	9.747,86	770.080,80
1,6	18	0	1.130.186,47	2.988,47	1.133.174,94	226.634,99	11.331,75	895.208,20
1,6	8	1	1.130.186,47	-14.127,33	1.116.059,14	223.211,83	11.160,59	881.686,72
1,8	11	0	1.271.459,78	3.362,03	1.274.821,81	254.964,36	12.748,22	1.007.109,23
1,8	7	1	1.271.459,78	-14.127,33	1.257.332,44	251.466,49	12.573,32	993.292,63
2,0	9	0	1.412.733,08	3.735,59	1.416.468,68	283.293,74	14.164,69	1.119.010,25
2,0	8	1	1.412.733,08	-14.127,33	1.398.605,75	279.721,15	13.986,06	1.104.898,54
2,2	13	0	1.554.006,39	4.109,15	1.558.115,54	311.623,11	15.581,16	1.230.911,28
2,2	7	1	1.554.006,39	-14.127,33	1.539.879,06	307.975,81	15.398,79	1.216.504,46
2,2	1	2	1.554.006,39	-28.254,66	1.525.751,73	305.150,35	15.257,52	1.205.343,87

Coeficiente Original	Municípios	Perdas de quotas sem a LC 198/2023	Decêndio de 2024					
			Parcela regular	Parcela LC 198/2023	Valor BRUTO do Decêndio	FUNDEB (20%)	PASEP (1%)	Valor LÍQUIDO do Decêndio
2,4	13	0	1.695.279,70	4.482,71	1.699.762,41	339.952,48	16.997,62	1.342.812,30
2,4	3	1	1.695.279,70	-14.127,33	1.681.152,37	336.230,47	16.811,52	1.328.110,37
2,6	6	0	1.836.553,01	4.856,27	1.841.409,28	368.281,86	18.414,09	1.454.713,33
2,6	1	1	1.836.553,01	-14.127,33	1.822.425,68	364.485,14	18.224,26	1.439.716,29
2,6	1	2	1.836.553,01	-28.254,66	1.808.298,35	361.659,67	18.082,98	1.428.555,69
2,8	2	0	1.977.826,32	5.229,83	1.983.056,15	396.611,23	19.830,56	1.566.614,36
2,8	4	1	1.977.826,32	-14.127,33	1.963.698,99	392.739,80	19.636,99	1.551.322,20
3,0	7	0	2.119.099,63	5.603,39	2.124.703,01	424.940,60	21.247,03	1.678.515,38
3,0	2	1	2.119.099,63	-14.127,33	2.104.972,29	420.994,46	21.049,72	1.662.928,11
3,0	1	2	2.119.099,63	-28.254,66	2.090.844,96	418.168,99	20.908,45	1.651.767,52
3,2	3	0	2.260.372,93	5.976,95	2.266.349,88	453.269,98	22.663,50	1.790.416,41
3,2	4	1	2.260.372,93	-14.127,33	2.246.245,60	449.249,12	22.462,46	1.774.534,03
3,4	11	0	2.401.646,24	6.350,51	2.407.996,75	481.599,35	24.079,97	1.902.317,43
3,4	1	1	2.401.646,24	-14.127,33	2.387.518,91	477.503,78	23.875,19	1.886.139,94
3,6	3	0	2.542.919,55	6.724,07	2.549.643,62	509.928,72	25.496,44	2.014.218,46
3,6	1	1	2.542.919,55	-14.127,33	2.528.792,22	505.758,44	25.287,92	1.997.745,85
3,6	1	2	2.542.919,55	-28.254,66	2.514.664,89	502.932,98	25.146,65	1.986.585,26
3,8	3	0	3.312.988,51	12.031,82	3.325.020,33	665.004,07	33.250,20	2.626.766,06
3,8	1	1	3.312.988,51	-77.006,90	3.235.981,61	647.196,32	32.359,82	2.556.425,48
4,0	50	0	3.454.261,82	12.405,37	3.466.667,19	693.333,44	34.666,67	2.738.667,08
4,0	1	0	3.611.460,73	13.638,92	3.625.099,65	725.019,93	36.251,00	2.863.828,73

Coeficiente Original	Municípios	Perdas de quotas sem a LC 198/2023	Decêndio de 2024					
			Parcela regular	Parcela LC 198/2023	Valor BRUTO do Decêndio	FUNDEB (20%)	PASEP (1%)	Valor LÍQUIDO do Decêndio
4,0	1	1	3.454.261,82	-9.193,14	3.445.068,68	689.013,74	34.450,69	2.721.604,26
Capital	1	0	16.075.253,05	0,00	16.075.253,05	3.215.050,61	160.752,53	12.699.449,91
Valor por Estado	645	27	698.900.580,71	209.734,45	699.110.315,16	139.822.063,03	6.991.103,15	552.297.148,98



CONFEDERAÇÃO NACIONAL DE MUNICÍPIOS (CNM)

Valores repassados ao estado de Tocantins/TO (Aproximados)

FPM - Bruto

Coeficiente Original	Municípios	Perdas de quotas sem a LC 198/2023	Decêndio de 2024					
			Parcela regular	Parcela LC 198/2023	Valor BRUTO do Decêndio	FUNDEB (20%)	PASEP (1%)	Valor LÍQUIDO do Decêndio
0,6	107	0	345.953,75	280,12	346.233,87	69.246,77	3.462,34	273.524,76
0,8	12	0	461.271,66	373,50	461.645,16	92.329,03	4.616,45	364.699,68
0,8	4	1	461.271,66	-11.531,79	449.739,87	89.947,97	4.497,40	355.294,50
1,0	3	0	576.589,58	466,87	577.056,45	115.411,29	5.770,56	455.874,60
1,2	5	0	691.907,49	560,25	692.467,74	138.493,55	6.924,68	547.049,51
1,4	1	0	807.225,41	653,62	807.879,03	161.575,81	8.078,79	638.224,43
1,6	2	0	922.543,32	747,00	923.290,32	184.658,06	9.232,90	729.399,35
2,2	1	0	1.268.497,07	1.027,12	1.269.524,19	253.904,84	12.695,24	1.002.924,11
2,4	1	0	1.383.814,98	1.120,50	1.384.935,48	276.987,10	13.849,35	1.094.099,03
2,8	1	0	1.614.450,81	1.307,25	1.615.758,06	323.151,61	16.157,58	1.276.448,87
4,0	1	0	3.563.949,61	11.735,88	3.575.685,48	715.137,10	35.756,85	2.824.791,53
Capital	1	0	12.860.202,44	0,00	12.860.202,44	2.572.040,49	128.602,02	10.159.559,93
Valor por Estado	139	1	72.929.930,46	9.868,38	72.939.798,84	14.587.959,77	729.397,99	57.622.441,09

ANEXO I – MUNICÍPIOS QUE PERDERIAM COEFICIENTES NA AUSÊNCIA DA LEI COMPLEMENTAR Nº 198/2023

UF	Coeficiente	Perda de quotas	Município/UF	UF	Coeficiente	Perda de quotas	Município/UF
AC	1,20	1	Plácido de Castro/AC	PA	2,60	2	Novo Repartimento/PA
AC	1,20	1	Porto Acre/AC	PA	2,60	1	Oriximiná/PA
AC	1,20	1	Rodrigues Alves/AC	PA	2,00	1	Pacajá/PA
AC	2,00	1	Sena Madureira/AC	PA	3,40	1	Paragominas/PA
AL	1,20	1	Anadia/AL	PA	1,60	2	Placas/PA
AL	2,00	1	Atalaia/AL	PA	1,60	1	Ponta de Pedras/PA
AL	1,20	1	Batalha/AL	PA	1,00	1	Quatipuru/PA
AL	1,40	1	Boca da Mata/AL	PA	2,20	3	Rurópolis/PA
AL	0,80	1	Branquinha/AL	PA	0,80	1	Santa Cruz do Arari/PA
AL	1,20	1	Cajueiro/AL	PA	1,20	1	Santa Maria das Barreiras/PA
AL	2,20	3	Campo Alegre/AL	PA	2,60	5	Santana do Araguaia/PA
AL	1,20	1	Canapi/AL	PA	1,60	1	Santo Antônio do Tauá/PA
AL	1,20	1	Capela/AL	PA	1,20	1	São Caetano de Odivelas/PA
AL	1,20	1	Colônia Leopoldina/AL	PA	1,40	1	São Domingos do Araguaia/PA
AL	2,20	1	Coruripe/AL	PA	3,60	6	São Félix do Xingu/PA
AL	0,80	1	Dois Riachos/AL	PA	3,20	3	Tailândia/PA
AL	1,20	1	Estrela de Alagoas/AL	PA	1,60	1	Tracuateua/PA
AL	0,80	1	Flexeiras/AL	PA	1,20	1	Trairão/PA
AL	1,80	1	Girau do Ponciano/AL	PA	3,40	3	Tucuruí/PA
AL	1,40	1	Igreja Nova/AL	PA	2,40	3	Ulianópolis/PA
AL	1,20	1	Inhapi/AL	PA	2,00	1	Uruará/PA

UF	Coeficiente	Perda de quotas	Município/UF	UF	Coeficiente	Perda de quotas	Município/UF
AL	0,80	1	Jequiã da Praia/AL	PA	2,20	1	Vigia de Nazaré/PA
AL	1,40	1	Joaquim Gomes/AL	PA	2,40	1	Viseu/PA
AL	1,40	1	Mata Grande/AL	PB	0,80	1	Água Branca/PB
AL	1,20	1	Messias/AL	PB	1,20	1	Araçagi/PB
AL	0,80	1	Novo Lino/AL	PB	1,00	1	Arara/PB
AL	2,40	1	Penedo/AL	PB	1,00	1	Barra de Santa Rosa/PB
AL	1,20	1	Piaçabuçu/AL	PB	3,00	1	Bayeux/PB
AL	1,40	1	Piranhas/AL	PB	1,20	1	Belém/PB
AL	1,00	1	Poço das Trincheiras/AL	PB	0,80	1	Cachoeira dos Índios/PB
AL	1,40	1	São José da Laje/AL	PB	1,20	1	Cacimba de Dentro/PB
AL	2,40	1	São Miguel dos Campos/AL	PB	1,40	1	Itabaiana/PB
AL	1,00	1	Senador Rui Palmeira/AL	PB	0,80	1	Natuba/PB
AL	2,00	1	Teotônio Vilela/AL	PB	0,80	1	Nova Floresta/PB
AL	1,40	1	Traipu/AL	PB	0,80	1	Pirpirituba/PB
AL	2,40	1	União dos Palmares/AL	PB	1,20	1	Pitimbu/PB
AM	1,80	1	Boca do Acre/AM	PB	0,80	1	Tacima/PB
AM	1,60	2	Careiro da Várzea/AM	PE	1,80	2	Água Preta/PE
AM	1,20	1	Maraã/AM	PE	1,80	1	Aliança/PE
AM	4,00	3	Parintins/AM	PE	1,00	1	Barra de Guabiraba/PE
AM	1,80	1	Presidente Figueiredo/AM	PE	2,00	1	Barreiros/PE
AP	2,20	3	Laranjal do Jari/AP	PE	1,80	1	Bodocó/PE
AP	1,20	2	Pedra Branca do Amapari/AP	PE	2,00	1	Bom Conselho/PE
AP	3,40	1	Santana/AP	PE	1,80	1	Bonito/PE
AP	1,20	2	Tartarugalzinho/AP	PE	2,20	1	Brejo da Madre de Deus/PE
AP	1,00	1	Vitória do Jari/AP	PE	1,60	1	Cabrobó/PE

UF	Coeficiente	Perda de quotas	Município/UF	UF	Coeficiente	Perda de quotas	Município/UF
BA	1,20	1	Ajustina/BA	PE	4,00	1	Camaragibe/PE
BA	1,20	1	Água Fria/BA	PE	2,80	1	Carpina/PE
BA	1,80	1	Amargosa/BA	PE	1,00	1	Casinhas/PE
BA	1,00	1	Andaraí/BA	PE	1,80	1	Catende/PE
BA	1,20	1	Antas/BA	PE	1,00	1	Chã de Alegria/PE
BA	1,20	1	Aporá/BA	PE	1,40	1	Cupira/PE
BA	2,20	1	Araci/BA	PE	1,80	1	Custódia/PE
BA	0,80	1	Aramari/BA	PE	2,40	1	Escada/PE
BA	1,00	1	Banzaê/BA	PE	1,60	1	Floresta/PE
BA	1,00	1	Barro Alto/BA	PE	1,60	2	Gameleira/PE
BA	1,40	1	Belmonte/BA	PE	1,60	1	Glória do Goitá/PE
BA	1,20	1	Boa Vista do Tupim/BA	PE	3,40	1	Igarassu/PE
BA	0,80	1	Bom Jesus da Serra/BA	PE	1,60	1	Ipubi/PE
BA	1,20	1	Bonito/BA	PE	1,20	1	Itaquitinga/PE
BA	1,00	1	Brejões/BA	PE	1,20	1	Jataúba/PE
BA	0,80	1	Brejolândia/BA	PE	1,60	1	João Alfredo/PE
BA	1,20	1	Buerarema/BA	PE	1,00	1	Joaquim Nabuco/PE
BA	1,20	1	Cabaceiras do Paraguaçu/BA	PE	1,00	1	Machados/PE
BA	1,60	1	Cachoeira/BA	PE	0,80	1	Maraial/PE
BA	1,40	1	Caculé/BA	PE	2,40	1	Moreno/PE
BA	1,00	1	Caetanos/BA	PE	1,40	1	Orobó/PE
BA	1,00	1	Caldeirão Grande/BA	PE	2,40	1	Palmares/PE
BA	1,60	2	Camacan/BA	PE	1,40	1	Panelas/PE
BA	1,60	1	Camamu/BA	PE	1,40	1	Quipapá/PE
BA	2,80	1	Candeias/BA	PE	2,00	2	Ribeirão/PE

UF	Coeficiente	Perda de quotas	Município/UF	UF	Coeficiente	Perda de quotas	Município/UF
BA	1,00	1	Candiba/BA	PE	0,80	1	Salgadinho/PE
BA	1,20	1	Canudos/BA	PE	1,40	1	Sanharó/PE
BA	2,20	1	Catu/BA	PE	3,20	1	Santa Cruz do Capibaribe/PE
BA	1,20	1	Central/BA	PE	1,00	1	Santa Filomena/PE
BA	1,20	1	Conceição do Almeida/BA	PE	1,00	1	São Benedito do Sul/PE
BA	1,40	1	Conde/BA	PE	2,20	1	São Bento do Una/PE
BA	1,00	1	Cotegipe/BA	PE	1,80	1	São Caetano/PE
BA	2,40	1	Cruz das Almas/BA	PE	1,20	1	São Vicente Ferrer/PE
BA	2,80	1	Dias d'Ávila/BA	PE	2,00	1	Sirinhaém/PE
BA	1,80	1	Esplanada/BA	PE	1,40	1	Tamandaré/PE
BA	1,00	1	Heliópolis/BA	PE	0,80	1	Terra Nova/PE
BA	1,20	1	Ibipeba/BA	PE	2,20	1	Timbaúba/PE
BA	1,20	1	Ibititá/BA	PE	2,00	1	Toritama/PE
BA	1,00	1	Igrapiúna/BA	PE	1,60	1	Trindade/PE
BA	1,40	1	Iguaí/BA	PE	1,20	1	Venturosa/PE
BA	1,80	1	Inhambupe/BA	PE	1,60	1	Vicência/PE
BA	2,00	1	Ipiaú/BA	PE	1,00	1	Xexéu/PE
BA	2,40	1	Ipirá/BA	PI	1,00	1	Alto Longá/PI
BA	1,60	1	Itabela/BA	PI	0,80	1	Beneditinos/PI
BA	1,00	1	Itaeté/BA	PI	1,00	1	Palmeirais/PI
BA	1,00	1	Itaguaçu da Bahia/BA	PI	0,80	1	Parnaguá/PI
BA	2,40	1	Itamaraju/BA	PR	0,80	1	Alto Piquiri/PR
BA	0,80	1	Itapebi/BA	PR	0,80	1	Barracão/PR
BA	2,60	1	Itapetinga/BA	PR	1,40	1	Cambará/PR
BA	1,80	1	Itiúba/BA	PR	1,40	1	Carambeí/PR

UF	Coeficiente	Perda de quotas	Município/UF	UF	Coeficiente	Perda de quotas	Município/UF
BA	1,20	1	Itororó/BA	PR	1,20	1	Cerro Azul/PR
BA	1,40	1	Ituberá/BA	PR	2,80	1	Cianorte/PR
BA	2,20	1	Jaguaquara/BA	PR	1,20	1	Clevelândia/PR
BA	0,80	1	Jandaíra/BA	PR	1,40	1	Colorado/PR
BA	1,40	1	Laje/BA	PR	1,20	1	Cruz Machado/PR
BA	2,00	1	Livramento de Nossa Senhora/BA	PR	1,00	1	Engenheiro Beltrão/PR
BA	2,20	2	Macaúbas/BA	PR	1,20	1	Faxinal/PR
BA	0,80	1	Maiquinique/BA	PR	1,00	1	General Carneiro/PR
BA	1,20	1	Malhada/BA	PR	1,60	1	Ibaiti/PR
BA	2,00	2	Maragogipe/BA	PR	1,60	1	Imbituva/PR
BA	0,80	1	Marcionílio Souza/BA	PR	0,80	1	Inácio Martins/PR
BA	1,00	1	Mascote/BA	PR	2,40	1	Irati/PR
BA	1,80	1	Mata de São João/BA	PR	1,00	1	Ivaí/PR
BA	1,20	1	Mirangaba/BA	PR	1,00	1	Mallet/PR
BA	2,20	1	Monte Santo/BA	PR	1,00	1	Mamborê/PR
BA	1,40	1	Mundo Novo/BA	PR	1,20	1	Mangueirinha/PR
BA	1,60	1	Muritiba/BA	PR	0,80	1	Mariluz/PR
BA	1,00	1	Nilo Peçanha/BA	PR	0,80	1	Mauá da Serra/PR
BA	1,20	1	Nova Canaã/BA	PR	2,20	1	Palmas/PR
BA	2,00	1	Nova Viçosa/BA	PR	1,00	1	Palmital/PR
BA	1,00	1	Novo Triunfo/BA	PR	1,00	1	Paraíso do Norte/PR
BA	1,40	1	Olindina/BA	PR	0,80	1	Paranacity/PR
BA	1,60	1	Paratinga/BA	PR	4,00	1	Paranaguá/PR
BA	0,80	1	Pau Brasil/BA	PR	1,00	1	Peabiru/PR
BA	3,40	1	Paulo Afonso/BA	PR	3,60	1	Pinhais/PR

UF	Coeficiente	Perda de quotas	Município/UF	UF	Coeficiente	Perda de quotas	Município/UF
BA	1,00	1	Pé de Serra/BA	PR	1,60	1	Pinhão/PR
BA	1,20	1	Pedro Alexandre/BA	PR	1,40	1	Piraí do Sul/PR
BA	0,80	1	Piripá/BA	PR	1,00	1	Porecatu/PR
BA	1,40	1	Piritiba/BA	PR	0,80	1	Primeiro de Maio/PR
BA	1,40	1	Planalto/BA	PR	2,20	1	Prudentópolis/PR
BA	1,80	1	Pojuca/BA	PR	1,00	1	Ribeirão do Pinhal/PR
BA	1,00	1	Rio de Contas/BA	PR	0,80	1	Santa Maria do Oeste/PR
BA	1,00	1	Rio do Antônio/BA	PR	2,00	1	São Mateus do Sul/PR
BA	1,80	1	Rio Real/BA	PR	0,80	1	São Pedro do Ivaí/PR
BA	1,60	1	Ruy Barbosa/BA	PR	1,00	1	Tamarana/PR
BA	2,40	1	Santo Amaro/BA	PR	0,80	1	Teixeira Soares/PR
BA	1,00	1	São Félix/BA	PR	1,20	1	Terra Rica/PR
BA	0,80	1	São José do Jacuípe/BA	PR	0,80	1	Ventania/PR
BA	2,00	1	São Sebastião do Passé/BA	RJ	1,00	1	Engenheiro Paulo de Frontin/RJ
BA	1,20	1	Sátiro Dias/BA	RJ	2,40	1	Guapimirim/RJ
BA	0,80	1	Sebastião Laranjeiras/BA	RJ	3,60	1	Itaguaí/RJ
BA	2,80	1	Serrinha/BA	RJ	3,20	1	Itaperuna/RJ
BA	1,00	1	Serrolândia/BA	RJ	3,20	1	Japeri/RJ
BA	3,60	2	Simões Filho/BA	RJ	2,00	1	Mangaratiba/RJ
BA	1,20	1	Tapiramutá/BA	RJ	4,00	1	Nilópolis/RJ
BA	4,00	1	Teixeira de Freitas/BA	RJ	2,20	2	Paracambi/RJ
BA	1,20	1	Tremedal/BA	RJ	2,00	1	Paraíba do Sul/RJ
BA	2,20	1	Tucano/BA	RJ	3,80	1	Queimados/RJ
BA	1,40	2	Ubatã/BA	RJ	1,40	1	Quissamã/RJ
BA	1,00	1	Uibaí/BA	RJ	3,00	1	Squarema/RJ

UF	Coeficiente	Perda de quotas	Município/UF	UF	Coeficiente	Perda de quotas	Município/UF
BA	1,20	1	Umburanas/BA	RJ	2,80	1	Seropédica/RJ
BA	1,20	1	Urandi/BA	RJ	2,80	1	Três Rios/RJ
BA	1,20	1	Utinga/BA	RJ	2,60	1	Valença/RJ
BA	3,00	1	Valença/BA	RN	1,00	1	Alto do Rodrigues/RN
BA	2,00	1	Vera Cruz/BA	RN	1,00	1	Arez/RN
CE	0,80	1	Abaiara/CE	RN	0,80	1	Boa Saúde/RN
CE	2,20	1	Acopiara/CE	RN	0,80	1	Bom Jesus/RN
CE	1,20	1	Aiuaba/CE	RN	1,60	1	Canguaretama/RN
CE	2,00	1	Amontada/CE	RN	0,80	1	Carnaubais/RN
CE	1,00	1	Apuiarés/CE	RN	2,00	1	Currais Novos/RN
CE	2,80	1	Aquiraz/CE	RN	0,80	1	Grossos/RN
CE	1,40	1	Aurora/CE	RN	1,00	1	Ielmo Marinho/RN
CE	2,20	1	Boa Viagem/CE	RN	0,80	1	Lajes/RN
CE	1,20	1	Caridade/CE	RN	0,80	1	Luís Gomes/RN
CE	1,20	2	Catarina/CE	RN	1,60	1	Macau/RN
CE	1,40	1	Cedro/CE	RN	1,80	1	Nova Cruz/RN
CE	1,00	1	Choró/CE	RN	1,00	1	Passa e Fica/RN
CE	3,20	1	Iguatu/CE	RN	1,60	1	Pau dos Ferros/RN
CE	1,80	1	Ipueiras/CE	RN	1,00	1	Pendências/RN
CE	2,20	1	Itapajé/CE	RN	1,00	1	Poço Branco/RN
CE	1,20	1	Madalena/CE	RN	1,80	1	Santa Cruz/RN
CE	3,60	2	Maranguape/CE	RN	1,40	1	Santo Antônio/RN
CE	2,60	1	Pacajus/CE	RN	1,40	1	São Miguel/RN
CE	1,20	1	Piquet Carneiro/CE	RN	1,20	1	São Paulo do Potengi/RN
CE	0,80	1	Potengi/CE	RN	0,80	1	São Tomé/RN

UF	Coeficiente	Perda de quotas	Município/UF	UF	Coeficiente	Perda de quotas	Município/UF
CE	1,20	1	Santana do Cariri/CE	RN	1,00	1	Tangará/RN
CE	2,40	1	Viçosa do Ceará/CE	RN	0,80	1	Umarizal/RN
ES	1,60	1	Alegre/ES	RN	1,00	1	Upanema/RN
ES	3,20	1	Aracruz/ES	RO	1,40	1	Alta Floresta d'Oeste/RO
ES	2,00	1	Barra de São Francisco/ES	RO	1,00	1	Alto Alegre dos Parecis/RO
ES	1,80	1	Castelo/ES	RO	1,20	1	Alto Paraíso/RO
ES	1,60	1	Conceição da Barra/ES	RO	1,00	1	Alvorada d'Oeste/RO
ES	1,40	1	Ecoporanga/ES	RO	3,20	1	Ariquemes/RO
ES	1,60	1	Guaçuí/ES	RO	1,80	2	Buritis/RO
ES	1,00	1	Iconha/ES	RO	1,00	2	Campo Novo de Rondônia/RO
ES	1,60	1	Jaguaré/ES	RO	1,40	1	Candeias do Jamari/RO
ES	1,20	1	João Neiva/ES	RO	1,20	1	Cerejeiras/RO
ES	1,00	1	Mantenópolis/ES	RO	0,80	1	Chupinguaia/RO
ES	2,20	1	Nova Venécia/ES	RO	1,20	1	Colorado do Oeste/RO
ES	1,40	1	Pedro Canário/ES	RO	1,20	2	Costa Marques/RO
ES	1,40	1	Santa Teresa/ES	RO	1,40	2	Cujubim/RO
ES	1,80	1	São Gabriel da Palha/ES	RO	1,60	1	Espigão d'Oeste/RO
ES	3,60	1	São Mateus/ES	RO	2,00	1	Guajará-Mirim/RO
ES	1,60	1	Sooretama/ES	RO	0,80	1	Itapuã do Oeste/RO
GO	0,80	1	Aruanã/GO	RO	2,20	1	Jaru/RO
GO	1,20	1	Caiapônia/GO	RO	3,60	1	Ji-Paraná/RO
GO	0,80	1	Carmo do Rio Verde/GO	RO	1,80	1	Machadinho d'Oeste/RO
GO	1,00	1	Firminópolis/GO	RO	0,80	1	Ministro Andreazza/RO
GO	1,20	1	Flores de Goiás/GO	RO	0,80	1	Mirante da Serra/RO
GO	1,00	1	Iaciara/GO	RO	1,00	1	Monte Negro/RO

UF	Coeficiente	Perda de quotas	Município/UF	UF	Coeficiente	Perda de quotas	Município/UF
GO	1,40	1	Itapaci/GO	RO	1,20	1	Nova Brasilândia d'Oeste/RO
GO	2,20	1	Jaraguá/GO	RO	1,60	1	Nova Mamoré/RO
GO	1,00	1	Maurilândia/GO	RO	1,80	1	Ouro Preto do Oeste/RO
GO	1,60	1	Minaçu/GO	RO	1,80	1	Pimenta Bueno/RO
GO	1,00	1	Montividiu/GO	RO	1,20	1	São Francisco do Guaporé/RO
GO	2,00	2	Niquelândia/GO	RO	1,40	1	São Miguel do Guaporé/RO
GO	0,80	1	Nova Veneza/GO	RO	0,80	1	Theobroma/RO
GO	3,40	1	Novo Gama/GO	RO	0,80	1	Vale do Anari/RO
GO	0,80	1	Paranaiguara/GO	RO	3,20	1	Vilhena/RO
GO	0,80	1	Petrolina de Goiás/GO	RR	0,80	1	Iracema/RR
GO	1,80	1	Posse/GO	RS	1,20	1	Agudo/RS
GO	2,20	1	Quirinópolis/GO	RS	1,00	1	Barra do Ribeiro/RS
GO	0,80	1	São Domingos/GO	RS	0,80	1	Barros Cassal/RS
MA	1,40	1	Aldeias Altas/MA	RS	1,00	1	Bom Princípio/RS
MA	1,60	1	Alto Alegre do Pindaré/MA	RS	2,80	1	Cachoeira do Sul/RS
MA	1,80	1	Amarante do Maranhão/MA	RS	1,60	1	Candelária/RS
MA	1,00	1	Araguanã/MA	RS	2,20	1	Canguçu/RS
MA	2,00	1	Araioses/MA	RS	1,60	1	Carlos Barbosa/RS
MA	1,60	1	Arame/MA	RS	0,80	1	Cerro Grande do Sul/RS
MA	1,20	1	Bacabeira/MA	RS	1,80	1	Charqueadas/RS
MA	1,20	1	Bacuri/MA	RS	1,00	1	Crissiumal/RS
MA	1,80	1	Bom Jardim/MA	RS	2,40	1	Cruz Alta/RS
MA	1,60	1	Bom Jesus das Selvas/MA	RS	1,00	1	Dom Feliciano/RS
MA	1,00	1	Bom Lugar/MA	RS	1,80	1	Dom Pedrito/RS
MA	1,40	1	Buriti Bravo/MA	RS	2,20	1	Estância Velha/RS

UF	Coeficiente	Perda de quotas	Município/UF	UF	Coeficiente	Perda de quotas	Município/UF
MA	2,60	2	Buriticupu/MA	RS	2,80	1	Esteio/RS
MA	1,00	1	Buritirana/MA	RS	2,60	1	Farroupilha/RS
MA	0,80	1	Cajapió/MA	RS	0,80	1	Fontoura Xavier/RS
MA	1,20	1	Cajari/MA	RS	1,20	1	Giruá/RS
MA	1,00	1	Campestre do Maranhão/MA	RS	1,80	1	Igrejinha/RS
MA	1,00	1	Centro do Guilherme/MA	RS	1,80	1	Itaqui/RS
MA	1,20	1	Centro Novo do Maranhão/MA	RS	1,40	1	Ivoti/RS
MA	1,00	1	Cidelândia/MA	RS	2,00	1	Panambi/RS
MA	3,40	1	Codó/MA	RS	1,80	1	Portão/RS
MA	2,00	1	Coelho Neto/MA	RS	0,80	1	Porto Xavier/RS
MA	2,40	1	Coroatá/MA	RS	0,80	1	Redentora/RS
MA	1,80	1	Estreito/MA	RS	1,80	1	Rio Pardo/RS
MA	1,20	1	Fortuna/MA	RS	0,80	1	Ronda Alta/RS
MA	0,80	1	Godofredo Viana/MA	RS	1,80	1	Rosário do Sul/RS
MA	1,40	1	Governador Nunes Freire/MA	RS	2,40	1	São Borja/RS
MA	2,40	1	Itapecuru Mirim/MA	RS	2,40	1	São Gabriel/RS
MA	1,40	1	Itinga do Maranhão/MA	RS	1,40	1	São Jerônimo/RS
MA	0,80	1	Jatobá/MA	RS	2,00	1	São Lourenço do Sul/RS
MA	2,20	1	Lago da Pedra/MA	RS	1,40	1	São Sepé/RS
MA	0,80	1	Lago do Junco/MA	RS	1,40	1	Sarandi/RS
MA	1,20	1	Magalhães de Almeida/MA	RS	1,20	1	Serafina Corrêa/RS
MA	1,60	1	Monção/MA	RS	0,80	1	Sinimbu/RS
MA	1,20	1	Nova Olinda do Maranhão/MA	RS	1,60	1	Soledade/RS
MA	1,00	1	Olinda Nova do Maranhão/MA	RS	1,20	1	Tapes/RS
MA	1,80	1	Pedreiras/MA	RS	1,40	1	Tupanciretã/RS

UF	Coeficiente	Perda de quotas	Município/UF	UF	Coeficiente	Perda de quotas	Município/UF
MA	1,80	1	Penalva/MA	RS	3,60	1	Uruguaiana/RS
MA	1,00	1	Peri Mirim/MA	RS	0,80	1	Vale do Sol/RS
MA	2,60	2	Santa Luzia/MA	RS	2,60	1	Venâncio Aires/RS
MA	1,80	1	Santa Rita/MA	RS	1,20	1	Xangri-lá/RS
MA	1,00	1	Santana do Maranhão/MA	SC	0,80	1	Apiúna/SC
MA	0,80	1	São Francisco do Brejão/MA	SC	3,80	1	Balneário Camboriú/SC
MA	1,00	1	São João do Carú/MA	SC	1,20	1	Itapiranga/SC
MA	0,80	1	São João do Paraíso/MA	SC	1,60	1	Joaçaba/SC
MA	1,20	1	São João do Soter/MA	SC	2,00	1	Laguna/SC
MA	1,00	2	Satubinha/MA	SC	0,80	1	Mondaí/SC
MA	1,80	1	Tuntum/MA	SC	1,20	1	Santa Cecília/SC
MA	2,20	2	Vargem Grande/MA	SC	1,80	1	São João Batista/SC
MA	1,00	1	Vila Nova dos Martírios/MA	SC	1,00	1	São Ludgero/SC
MA	2,20	2	Zé Doca/MA	SC	1,60	1	Sombrio/SC
MG	1,00	1	Água Boa/MG	SE	1,60	1	Canindé de São Francisco/SE
MG	1,80	1	Araçuaí/MG	SE	1,20	1	Carmópolis/SE
MG	0,80	1	Arceburgo/MG	SE	1,20	1	Indiaroba/SE
MG	1,40	1	Bambuí/MG	SE	1,20	1	Japaratuba/SE
MG	3,60	1	Barbacena/MG	SE	3,20	1	Lagarto/SE
MG	0,80	1	Bela Vista de Minas/MG	SE	1,20	1	Maruim/SE
MG	0,80	1	Berilo/MG	SE	1,20	1	Neópolis/SE
MG	0,80	1	Buenópolis/MG	SE	1,00	1	Pacatuba/SE
MG	1,00	1	Cabo Verde/MG	SE	1,40	1	Poço Verde/SE
MG	2,00	1	Caeté/MG	SE	0,80	1	Riachuelo/SE
MG	1,00	1	Campos Altos/MG	SE	0,80	1	Rosário do Catete/SE

UF	Coeficiente	Perda de quotas	Município/UF	UF	Coeficiente	Perda de quotas	Município/UF
MG	1,40	1	Caraí/MG	SE	2,20	1	Tobias Barreto/SE
MG	3,00	1	Caratinga/MG	SP	1,80	1	Américo Brasiliense/SP
MG	1,60	1	Carmo do Paranaíba/MG	SP	2,60	1	Amparo/SP
MG	2,60	1	Cataguases/MG	SP	0,80	1	Areiópolis/SP
MG	1,00	1	Chapada do Norte/MG	SP	3,00	1	Arujá/SP
MG	1,00	1	Chapada Gaúcha/MG	SP	3,20	1	Assis/SP
MG	1,00	1	Conceição do Rio Verde/MG	SP	1,00	1	Avanhandava/SP
MG	1,40	1	Corinto/MG	SP	0,80	1	Bananal/SP
MG	0,80	1	Dores de Campos/MG	SP	2,40	1	Batatais/SP
MG	1,00	1	Dores do Indaiá/MG	SP	1,60	1	Biritiba-Mirim/SP
MG	1,60	1	Espinosa/MG	SP	1,00	1	Boa Esperança do Sul/SP
MG	0,80	1	Ferros/MG	SP	2,40	1	Boituva/SP
MG	0,80	1	Francisco Badaró/MG	SP	1,40	1	Bom Jesus dos Perdões/SP
MG	1,40	1	Francisco Sá/MG	SP	2,20	1	Cabreúva/SP
MG	1,20	1	Fronteira/MG	SP	1,20	1	Cafelândia/SP
MG	0,80	1	Guaraciaba/MG	SP	3,20	1	Caieiras/SP
MG	2,20	1	Guaxupé/MG	SP	0,80	1	Cajobi/SP
MG	1,40	1	Ibiá/MG	SP	2,80	1	Campo Limpo Paulista/SP
MG	1,00	1	Ibiraci/MG	SP	2,20	1	Campos do Jordão/SP
MG	1,40	1	Inhapim/MG	SP	1,60	1	Cândido Mota/SP
MG	3,40	1	Itabira/MG	SP	2,20	1	Capivari/SP
MG	2,60	1	Janaúba/MG	SP	1,60	1	Casa Branca/SP
MG	1,20	1	Ladainha/MG	SP	1,20	1	Charqueada/SP
MG	0,80	1	Matias Cardoso/MG	SP	1,20	1	Conchas/SP
MG	1,60	1	Minas Novas/MG	SP	2,60	2	Cosmópolis/SP

UF	Coeficiente	Perda de quotas	Município/UF	UF	Coeficiente	Perda de quotas	Município/UF
MG	0,80	1	Miradouro/MG	SP	2,80	1	Cruzeiro/SP
MG	1,80	1	Nanuque/MG	SP	3,60	2	Cubatão/SP
MG	1,60	1	Novo Cruzeiro/MG	SP	1,00	1	Eldorado/SP
MG	3,40	1	Passos/MG	SP	2,00	1	Espírito Santo do Pinhal/SP
MG	3,00	1	Patrocínio/MG	SP	1,00	1	Flórida Paulista/SP
MG	1,40	1	Raul Soares/MG	SP	4,00	1	Franco da Rocha/SP
MG	1,00	1	Rio Casca/MG	SP	2,00	1	Garça/SP
MG	1,60	1	Rio Pardo de Minas/MG	SP	1,20	1	Guareí/SP
MG	1,60	1	Santa Bárbara/MG	SP	2,40	1	Ibitinga/SP
MG	1,00	1	Santa Maria do Suaçuí/MG	SP	1,40	1	Igaraçu do Tietê/SP
MG	2,00	1	Santa Rita do Sapucaí/MG	SP	1,60	1	Igarapava/SP
MG	2,00	1	Santos Dumont/MG	SP	1,60	1	Iguape/SP
MG	0,80	1	São Sebastião do Maranhão/MG	SP	1,80	1	Iperó/SP
MG	0,80	1	Setubinha/MG	SP	1,40	1	Iracemápolis/SP
MG	1,60	1	Três Marias/MG	SP	3,00	1	Itapeva/SP
MG	3,40	1	Ubá/MG	SP	1,20	1	Itariri/SP
MG	1,80	1	Várzea da Palma/MG	SP	1,20	1	Itirapina/SP
MG	3,60	1	Vespasiano/MG	SP	1,20	1	Jacupiranga/SP
MG	1,00	1	Virgem da Lapa/MG	SP	3,80	1	Jaú/SP
MS	1,40	1	Bela Vista/MS	SP	1,80	1	José Bonifácio/SP
MS	1,00	1	Camapuã/MS	SP	1,60	1	Juquitiba/SP
MS	3,20	1	Corumbá/MS	SP	0,80	1	Lavínia/SP
MS	1,40	1	Ladário/MS	SP	3,20	1	Leme/SP
MS	2,20	1	Naviraí/MS	SP	1,00	1	Luís Antônio/SP
MS	1,00	1	Nioaque/MS	SP	1,20	1	Macatuba/SP

UF	Coeficiente	Perda de quotas	Município/UF	UF	Coeficiente	Perda de quotas	Município/UF
MS	2,20	1	Nova Andradina/MS	SP	3,20	1	Mairiporã/SP
MS	1,00	1	Paranhos/MS	SP	1,00	1	Maracaí/SP
MS	1,20	2	Porto Murtinho/MS	SP	2,80	1	Matão/SP
MS	1,40	1	Ribas do Rio Pardo/MS	SP	1,20	1	Mirante do Paranapanema/SP
MS	2,20	1	Sidrolândia/MS	SP	2,20	1	Monte Alto/SP
MS	1,20	1	Sonora/MS	SP	1,40	1	Monte Aprazível/SP
MT	0,80	1	Alto Paraguai/MT	SP	1,60	1	Morro Agudo/SP
MT	0,80	1	Apiacás/MT	SP	0,80	1	Nhandeara/SP
MT	1,20	1	Araputanga/MT	SP	0,80	1	Nova Europa/SP
MT	1,60	1	Barra do Bugres/MT	SP	2,00	1	Orlândia/SP
MT	3,00	1	Cáceres/MT	SP	1,00	2	Palmares Paulista/SP
MT	0,80	1	Cláudia/MT	SP	2,00	1	Paraguaçu Paulista/SP
MT	1,80	2	Colniza/MT	SP	2,00	1	Pedreira/SP
MT	1,20	2	Cotriguaçu/MT	SP	1,20	1	Pindorama/SP
MT	1,00	1	Feliz Natal/MT	SP	1,00	1	Piquete/SP
MT	1,00	1	Guiratinga/MT	SP	1,40	1	Pirajuí/SP
MT	1,00	1	Itiquira/MT	SP	1,80	1	Pitangueiras/SP
MT	1,00	1	Juruena/MT	SP	3,40	1	Poá/SP
MT	1,20	1	Nova Olímpia/MT	SP	2,20	2	Pontal/SP
MT	1,00	1	Porto Alegre do Norte/MT	SP	1,40	1	Potim/SP
MT	0,80	1	Ribeirão Cascalheira/MT	SP	2,00	1	Presidente Epitácio/SP
MT	1,20	1	Rosário Oeste/MT	SP	1,80	1	Presidente Venceslau/SP
MT	1,20	1	Santo Antônio do Leverger/MT	SP	1,80	1	Promissão/SP
MT	1,20	1	São José do Rio Claro/MT	SP	1,00	1	Quatá/SP
MT	1,40	1	Vila Rica/MT	SP	1,00	2	Queluz/SP

UF	Coeficiente	Perda de quotas	Município/UF	UF	Coeficiente	Perda de quotas	Município/UF
PA	1,40	1	Água Azul do Norte/PA	SP	0,80	1	Rincão/SP
PA	1,60	1	Aurora do Pará/PA	SP	2,20	1	Rio Grande da Serra/SP
PA	3,60	1	Barcarena/PA	SP	1,20	1	Salesópolis/SP
PA	1,00	1	Bonito/PA	SP	2,00	1	Salto de Pirapora/SP
PA	3,60	1	Bragança/PA	SP	1,60	1	Santa Cruz das Palmeiras/SP
PA	2,40	2	Breu Branco/PA	SP	1,40	1	Santa Gertrudes/SP
PA	1,60	2	Cachoeira do Piriá/PA	SP	1,40	1	Santa Rosa de Viterbo/SP
PA	1,40	1	Chaves/PA	SP	2,20	1	São Joaquim da Barra/SP
PA	1,60	1	Concórdia do Pará/PA	SP	1,80	1	São Manuel/SP
PA	2,40	1	Dom Eliseu/PA	SP	3,00	2	São Roque/SP
PA	1,60	1	Eldorado dos Carajás/PA	SP	1,00	1	São Simão/SP
PA	1,80	2	Goianésia do Pará/PA	SP	1,00	1	Serra Azul/SP
PA	1,80	1	Igarapé-Açu/PA	SP	2,00	1	Serrana/SP
PA	2,40	5	Ipixuna do Pará/PA	SP	1,20	1	Severínia/SP
PA	2,20	1	Itupiranga/PA	SP	1,00	1	Taguaí/SP
PA	1,80	2	Jacareacanga/PA	SP	3,60	1	Valinhos/SP
PA	2,20	2	Jacundá/PA	SP	2,20	1	Vargem Grande Paulista/SP
PA	2,20	1	Juruti/PA	SP	0,80	1	Vera Cruz/SP
PA	3,60	2	Marituba/PA	SP	2,80	1	Vinhedo/SP
PA	1,60	1	Medicilândia/PA	TO	0,80	1	Babaçulândia/TO
PA	1,60	1	Mocajuba/PA	TO	0,80	1	Campos Lindos/TO
PA	1,20	1	Nova Ipixuna/PA	TO	0,80	1	Esperantina/TO
PA	1,00	1	Nova Timboteua/PA	TO	0,80	1	Peixe/TO
PA	1,00	1	Nova Timboteua/PA				

Sede

SGAN 601 – Módulo N
CEP: 70830-010
Asa Norte – Brasília/DF
Tel: (61) 2101-6000

Escritório Regional

Rua Marcílio Dias, 574
Bairro Menino Deus
CEP: 90130-000 – Porto Alegre/RS
Tel: (51) 3232-3330