

1º Decêndio de **Dezembro** de 2024

Nota

Decendial



Estudos Técnicos/CNM – Dezembro de 2024

FPM - 1º DECÊNDIO DE DEZEMBRO DE 2024

Será creditado na próxima terça-feira, 10 de dezembro, nas contas das prefeituras brasileiras, o repasse do Fundo de Participação dos Municípios (FPM) referente ao 1º decêndio do mês, no valor de **R\$ 5.827.114.183,94**, já descontada a retenção do Fundo de Manutenção e Desenvolvimento da Educação Básica e de Valorização dos Profissionais da Educação (Fundeb). Em valores brutos, incluindo o Fundeb, o montante é de **R\$ 7.283.892.729,93**.

O primeiro decêndio sofre influência da arrecadação do mês anterior, uma vez que a base de cálculo para o repasse é dos dias

(20 a 30 do mês anterior). Esse 1º decêndio, geralmente, sempre é o maior do mês e representa quase a metade do valor esperado para o mês inteiro.


A Confederação implementou uma nova metodologia para estimar os valores do FPM, incluindo os do primeiro decêndio, que tradicionalmente não são cobertos pela entidade. De acordo com os dados efetivos da liberação do FPM, a previsão da CNM apresentou uma excelente aderência. **O valor bruto previsto pela Confederação foi de R\$ 7.282.605.682,89, apresentando uma diferença mínima para o realizado.**



Clique na Região
para acessar os
valores referente
aos Municípios

Assim, a fim de fornecer mais informações para os gestores, a entidade vem provendo, nos últimos meses, a previsão da primeira quota de cada mês, bem como as previsões das demais quotas.


De acordo com os dados da Secretaria do Tesouro Nacional (STN), o 1º decêndio de dezembro de 2024, comparado com mesmo decêndio do ano anterior, apresentou **crescimento de 10,89%**. Na comparação com o mesmo decêndio de 2022, o crescimento do FPM foi de 2,22%.

	Valores Brutos Nominais dos decêndios		
	2023	2024	%
1º Decêndio	6.568.743.648,53	7.283.892.729,93	10,89%
2º Decêndio			
3º Decêndio			
TOTAL	6.568.743.648,53	7.283.892.729,93	10,89%

*Departamento de Estudos Técnicos da CNM - Dados nominais

A arrecadação da base de cálculo do FPM subiu R\$ 3,2 bilhões no primeiro decêndio de dezembro de 2024, passando de R\$ 29,19 bilhões em 2023 para R\$ 32,37 bilhões neste ano. Os principais fatores para o crescimento de 10,89% do FPM foram o aumento de R\$ 1,88 bilhão na arrecadação do IPI, calculado a partir dos produtos industrializados, e de R\$ 1,56 bilhão do IRPJ, refletindo o lucro das empresas.

Quando o valor do repasse é deflacionado, retirando-se o efeito da inflação e comparado ao mesmo período do ano anterior, o crescimento **é de 6,74%**. Contra o mesmo período de 2022, no entanto, o fundo apresenta queda de 5,95%.

	Valores Brutos Deflacionados dos decêndios		
	2023	2024	%
1º Decêndio	6.823.863.537,85	7.283.892.729,93	6,74%
2º Decêndio			
3º Decêndio			
TOTAL	6.823.863.537,85	7.283.892.729,93	6,74%

*Departamento de Estudos Técnicos da CNM - Dados deflacionados

Considerando o ano de 2024, e incluindo os repasses extras do FPM do 1% de julho, 0,5% de setembro e 1% de dezembro, **o FPM cresceu, em termos nominais, 16,05% em relação ao mesmo período do ano anterior (+R\$ 28,2 bilhões)**. Ao se retirar o efeito da inflação do período, é possível observar um **crescimento real de 11,29%**. Na comparação com o ano de 2022, a expansão foi de 19,66% em termos nominais e de 9,75% em termos reais.

Ano	Valores Brutos Nominais do FPM (R\$ Milhões)												Total
	Jan	Fev	Mar	Abr	Mai	Jun	Jul	Ago	Set	Out	Nov	Dez	
2023	14.860	19.998	12.234	13.987	15.549	14.522	18.298	12.434	12.676	11.773	15.274	14.020	175.624
2024	16.722	22.738	14.176	14.868	17.297	18.574	20.127	15.745	16.396	13.715	17.556	15.898	203.812
%	12,53%	13,70%	15,88%	6,30%	11,25%	27,90%	10,00%	26,62%	29,35%	16,50%	14,94%	13,40%	16,05%

*Departamento de Estudos Técnicos da CNM

Ano	Valores Brutos Deflacionados do FPM (R\$ Milhões)												Total
	Jan	Fev	Mar	Abr	Mai	Jun	Jul	Ago	Set	Out	Nov	Dez	
2023	16.066	21.440	13.023	14.799	16.414	15.343	19.309	13.091	13.311	12.333	15.957	14.564	185.650
2024	17.299	23.328	14.521	15.172	17.570	18.828	20.325	15.903	16.488	13.715	17.556	15.898	206.603
%	7,68%	8,81%	11,50%	2,52%	7,04%	22,72%	5,26%	21,48%	23,87%	11,21%	10,02%	9,16%	11,29%

*Departamento de Estudos Técnicos da CNM

A despeito do elevado crescimento do FPM em 2024, a CNM orienta aos gestores municipais mantenham a cautela e atenção no uso dos repasses. É de suma importância que o gestor tenha pleno controle das finanças da prefeitura. A Confederação seguirá acompanhando de perto a evolução do FPM a fim de garantir a autonomia dos Municípios brasileiros, uma vez que há a expectativa de crescimento moderado do FPM, ao contrário do observado entre 2021 e 2022. O ano de 2024 segue desafiador para a gestão municipal.

Importante

A CNM disponibiliza ao final da Nota os repasses municipais do FPM dividido por estados, indicando *uma aproximação* do volume de recursos a se receber. Para a interpretação do quadro, o gestor deve ter o conhecimento não somente do seu coeficiente, mas a quantidade de quotas que perderia na ausência da LC 198/2023.

A publicação atual inclui ainda um anexo com a listagem dos 738 Municípios que perderam quotas e estão sujeitos ao redutor, para auxiliar a consulta nas tabelas estaduais. Se o Município não consta no Anexo I, ele deve ser consultado considerando o valor 0 na coluna “Perda de quotas sem a LC 198/2023”. Caso o Município esteja no Anexo I, deve-se considerar, para a interpretação da respectiva tabela estadual, a sua quantidade de perda de quotas e não somente o seu coeficiente original. A cidade de Plácido de Castro/AC, por exemplo, possui coeficiente original de 1.2 e perdeu uma quota na última mensuração do IBGE. Para a cidade, o gestor deverá observar na Tabela de FPM do seu estado a linha do coeficiente 1.2 com a marcação de 1 perda de quota (na coluna “Perda de quotas sem a LC 198/2023”).

O Quadro foi elaborado considerando a **parcela regular** dos repasses e a **parcela que depende dos créditos ou débitos da referida Lei Complementar**. Como exemplo, duas cidades no Acre possuem como base o coeficiente 1.2. No entanto, uma delas apresenta redução de coeficiente na ausência da LC 198/2023. Portanto, a despeito de as duas cidades possuírem a mesma parcela regular, a cidade que foi beneficiada pela lei terá um débito em função do redutor financeiro, enquanto a outra cidade receberá um crédito devido à distribuição desse redutor retido.

CONFEDERAÇÃO NACIONAL DE MUNICÍPIOS (CNM)

Valores repassados ao estado do Acre/AC (Aproximados)

FPM - Bruto

Coeficiente Original	Municípios	Perdas de quotas sem a LC 198/2023	Decêndio de 2024					
			Parcela regular	Parcela LC 198/2023	Valor BRUTO do Decêndio	FUNDEB (20%)	PASEP (1%)	Valor LÍQUIDO do Decêndio
0,6	3	0	390.976,42	1.579,70	392.556,12	78.511,22	3.925,56	310.119,34
0,8	4	0	521.301,89	2.106,27	523.408,16	104.681,63	5.234,08	413.492,45
1,0	1	0	651.627,37	2.632,84	654.260,21	130.852,04	6.542,60	516.865,56
1,2	5	0	781.952,84	3.159,41	785.112,25	157.022,45	7.851,12	620.238,67
1,2	3	1	781.952,84	-13.032,55	768.920,29	153.784,06	7.689,20	607.447,03
1,4	1	0	912.278,31	3.685,97	915.964,29	183.192,86	9.159,64	723.611,79
1,6	1	0	1.042.603,79	4.212,54	1.046.816,33	209.363,27	10.468,16	826.984,90
1,8	1	0	1.172.929,26	4.739,11	1.177.668,37	235.533,67	11.776,68	930.358,01
2,0	1	1	1.303.254,73	-13.032,55	1.290.222,19	258.044,44	12.902,22	1.019.275,53
3,0	1	0	1.954.882,10	7.898,51	1.962.780,62	392.556,12	19.627,81	1.550.596,69
Capital	1	0	22.921.340,76	0,00	22.921.340,76	4.584.268,15	229.213,41	18.107.859,20
Valor por Estado	22	2	39.472.675,89	0,00	39.472.675,89	7.894.535,18	394.726,76	31.183.413,95

CONFEDERAÇÃO NACIONAL DE MUNICÍPIOS (CNM)

Valores repassados ao estado de Alagoas/AL (Aproximados)

FPM - Bruto

Coeficiente Original	Municípios	Perdas de quotas sem a LC 198/2023	Decêndio de 2024					
			Parcela regular	Parcela LC 198/2023	Valor BRUTO do Decêndio	FUNDEB (20%)	PASEP (1%)	Valor LÍQUIDO do Decêndio
0,6	29	0	659.310,88	6.025,96	665.336,84	133.067,37	6.653,37	525.616,10
0,8	7	0	879.081,17	8.034,61	887.115,79	177.423,16	8.871,16	700.821,47
0,8	5	1	879.081,17	-21.977,03	857.104,14	171.420,83	8.571,04	677.112,27
1,0	5	0	1.098.851,47	10.043,27	1.108.894,73	221.778,95	11.088,95	876.026,84
1,0	2	1	1.098.851,47	-21.977,03	1.076.874,44	215.374,89	10.768,74	850.730,81
1,2	7	0	1.318.621,76	12.051,92	1.330.673,68	266.134,74	13.306,74	1.051.232,21
1,2	10	1	1.318.621,76	-21.977,03	1.296.644,73	259.328,95	12.966,45	1.024.349,34
1,4	10	0	1.538.392,05	14.060,57	1.552.452,63	310.490,53	15.524,53	1.226.437,58
1,4	7	1	1.538.392,05	-21.977,03	1.516.415,03	303.283,01	15.164,15	1.197.967,87
1,6	5	0	1.758.162,35	16.069,23	1.774.231,57	354.846,31	17.742,32	1.401.642,94
1,8	1	1	1.977.932,64	-21.977,03	1.955.955,61	391.191,12	19.559,56	1.545.204,93
2,0	1	0	2.197.702,94	20.086,53	2.217.789,47	443.557,89	22.177,89	1.752.053,68
2,0	2	1	2.197.702,94	-21.977,03	2.175.725,91	435.145,18	21.757,26	1.718.823,47
2,2	2	0	2.417.473,23	22.095,19	2.439.568,41	487.913,68	24.395,68	1.927.259,05
2,2	1	1	2.417.473,23	-21.977,03	2.395.496,20	479.099,24	23.954,96	1.892.442,00
2,2	1	3	2.417.473,23	-65.931,09	2.351.542,14	470.308,43	23.515,42	1.857.718,29
2,4	3	1	2.637.243,52	-21.977,03	2.615.266,49	523.053,30	26.152,66	2.066.060,53
2,6	1	0	2.857.013,82	26.112,49	2.883.126,31	576.625,26	28.831,26	2.277.669,78

Coeficiente Original	Municípios	Perdas de quotas sem a LC 198/2023	Decêndio de 2024					
			Parcela regular	Parcela LC 198/2023	Valor BRUTO do Decêndio	FUNDEB (20%)	PASEP (1%)	Valor LÍQUIDO do Decêndio
3,0	1	0	3.296.554,40	30.129,80	3.326.684,20	665.336,84	33.266,84	2.628.080,52
4,0	1	0	6.885.921,25	15.267,91	6.901.189,16	1.380.237,83	69.011,89	5.451.939,44
Capital	1	0	28.651.675,95	0,00	28.651.675,95	5.730.335,19	286.516,76	22.634.824,00
Valor por Estado	102	11	162.564.826,87	-24.905,15	162.539.921,72	32.507.984,34	1.625.399,22	128.406.538,16



CONFEDERAÇÃO NACIONAL DE MUNICÍPIOS (CNM)

Valores repassados ao estado do Amazonas/AM (Aproximados)

FPM - Bruto

Coeficiente Original	Municípios	Perdas de quotas sem a LC 198/2023	Decêndio de 2024					
			Parcela regular	Parcela LC 198/2023	Valor BRUTO do Decêndio	FUNDEB (20%)	PASEP (1%)	Valor LÍQUIDO do Decêndio
0,8	2	0	533.088,19	795,65	533.883,84	106.776,77	5.338,84	421.768,24
1,2	9	0	799.632,28	1.193,48	800.825,77	160.165,15	8.008,26	632.652,35
1,2	1	1	799.632,28	-13.327,20	786.305,08	157.261,02	7.863,05	621.181,01
1,4	11	0	932.904,33	1.392,39	934.296,73	186.859,35	9.342,97	738.094,41
1,6	8	0	1.066.176,38	1.591,31	1.067.767,69	213.553,54	10.677,68	843.536,47
1,6	1	2	1.066.176,38	-26.654,41	1.039.521,97	207.904,39	10.395,22	821.222,36
1,8	4	0	1.199.448,43	1.790,22	1.201.238,65	240.247,73	12.012,39	948.978,53
1,8	2	1	1.199.448,43	-13.327,20	1.186.121,22	237.224,24	11.861,21	937.035,77
2,0	5	0	1.332.720,47	1.989,14	1.334.709,61	266.941,92	13.347,10	1.054.420,59
2,2	6	0	1.465.992,52	2.188,05	1.468.180,57	293.636,11	14.681,81	1.159.862,65
2,4	2	0	1.599.264,57	2.386,96	1.601.651,53	320.330,31	16.016,52	1.265.304,71
2,6	1	0	1.732.536,62	2.585,88	1.735.122,49	347.024,50	17.351,22	1.370.746,77
3,0	3	0	1.999.080,71	2.983,70	2.002.064,41	400.412,88	20.020,64	1.581.630,89
3,8	1	0	4.275.529,67	17.459,59	4.292.989,26	858.597,85	42.929,89	3.391.461,52
4,0	4	0	4.408.801,72	17.658,51	4.426.460,22	885.292,04	44.264,60	3.496.903,58
4,0	1	3	4.408.801,72	-214.317,69	4.194.484,02	838.896,80	41.944,84	3.313.642,38

Coeficiente Original	Municípios	Perdas de quotas sem a LC 198/2023	Decêndio de 2024					
			Parcela regular	Parcela LC 198/2023	Valor BRUTO do Decêndio	FUNDEB (20%)	PASEP (1%)	Valor LÍQUIDO do Decêndio
Capital	1	0	40.112.346,33	0,00	40.112.346,33	8.022.469,27	401.123,46	31.688.753,60
Valor por Estado	62	7	128.936.474,82	-105.934,89	128.830.539,93	25.766.107,99	1.288.305,40	101.776.126,54



CONFEDERAÇÃO NACIONAL DE MUNICÍPIOS (CNM)

Valores repassados ao estado do Amapá/AP (Aproximados)

FPM - Bruto

Coeficiente Original	Municípios	Perdas de quotas sem a LC 198/2023	Decêndio de 2024					
			Parcela regular	Parcela LC 198/2023	Valor BRUTO do Decêndio	FUNDEB (20%)	PASEP (1%)	Valor LÍQUIDO do Decêndio
0,6	6	0	305.590,13	6.708,08	312.298,21	62.459,64	3.122,98	246.715,58
0,8	1	0	407.453,51	8.944,10	416.397,61	83.279,52	4.163,98	328.954,11
1,0	1	1	509.316,88	-10.186,34	499.130,54	99.826,11	4.991,31	394.313,13
1,2	2	0	611.180,26	13.416,15	624.596,41	124.919,28	6.245,96	493.431,16
1,2	2	2	611.180,26	-20.372,68	590.807,58	118.161,52	5.908,08	466.737,99
1,4	1	0	713.043,64	15.652,18	728.695,81	145.739,16	7.286,96	575.669,69
2,2	1	3	1.120.497,14	-30.559,01	1.089.938,13	217.987,63	10.899,38	861.051,12
3,4	1	1	1.731.677,40	-10.186,34	1.721.491,06	344.298,21	17.214,91	1.359.977,94
Capital	1	0	22.921.340,76	0,00	22.921.340,76	4.584.268,15	229.213,41	18.107.859,20
Valor por Estado	16	7	31.681.591,14	0,00	31.681.591,14	6.336.318,23	316.815,91	25.028.457,00

CONFEDERAÇÃO NACIONAL DE MUNICÍPIOS (CNM)

Valores repassados ao estado da Bahia/BA (Aproximados)

FPM - Bruto

Coeficiente Original	Municípios	Perdas de quotas sem a LC 198/2023	Decêndio de 2024					
			Parcela regular	Parcela LC 198/2023	Valor BRUTO do Decêndio	FUNDEB (20%)	PASEP (1%)	Valor LÍQUIDO do Decêndio
0,6	67	0	647.214,38	3.717,68	650.932,06	130.186,41	6.509,32	514.236,33
0,8	50	0	862.952,51	4.956,91	867.909,42	173.581,88	8.679,09	685.648,44
0,8	11	1	862.952,51	-21.573,81	841.378,70	168.275,74	8.413,79	664.689,17
1,0	40	0	1.078.690,64	6.196,13	1.084.886,77	216.977,35	10.848,87	857.060,55
1,0	21	1	1.078.690,64	-21.573,81	1.057.116,83	211.423,37	10.571,17	835.122,29
1,2	59	0	1.294.428,77	7.435,36	1.301.864,13	260.372,83	13.018,64	1.028.472,66
1,2	24	1	1.294.428,77	-21.573,81	1.272.854,95	254.570,99	12.728,55	1.005.555,41
1,4	35	0	1.510.166,89	8.674,59	1.518.841,48	303.768,30	15.188,41	1.199.884,77
1,4	10	1	1.510.166,89	-21.573,81	1.488.593,08	297.718,62	14.885,93	1.175.988,53
1,4	1	2	1.510.166,89	-43.147,63	1.467.019,27	293.403,85	14.670,19	1.158.945,22
1,6	18	0	1.725.905,02	9.913,81	1.735.818,84	347.163,77	17.358,19	1.371.296,88
1,6	6	1	1.725.905,02	-21.573,81	1.704.331,21	340.866,24	17.043,31	1.346.421,65
1,6	1	2	1.725.905,02	-43.147,63	1.682.757,40	336.551,48	16.827,57	1.329.378,34
1,8	10	0	1.941.643,15	11.153,04	1.952.796,19	390.559,24	19.527,96	1.542.708,99
1,8	6	1	1.941.643,15	-21.573,81	1.920.069,34	384.013,87	19.200,69	1.516.854,78
2,0	3	0	2.157.381,28	12.392,27	2.169.773,55	433.954,71	21.697,74	1.714.121,10
2,0	6	1	2.157.381,28	-21.573,81	2.135.807,46	427.161,49	21.358,07	1.687.287,90
2,0	1	2	2.157.381,28	-43.147,63	2.114.233,65	422.846,73	21.142,34	1.670.244,58

Coeficiente Original	Municípios	Perdas de quotas sem a LC 198/2023	Decêndio de 2024					
			Parcela regular	Parcela LC 198/2023	Valor BRUTO do Decêndio	FUNDEB (20%)	PASEP (1%)	Valor LÍQUIDO do Decêndio
2,2	4	0	2.373.119,40	13.631,50	2.386.750,90	477.350,18	23.867,51	1.885.533,21
2,2	5	1	2.373.119,40	-21.573,81	2.351.545,59	470.309,12	23.515,46	1.857.721,02
2,2	1	2	2.373.119,40	-43.147,63	2.329.971,78	465.994,36	23.299,72	1.840.677,71
2,4	5	0	2.588.857,53	14.870,72	2.603.728,25	520.745,65	26.037,28	2.056.945,32
2,4	4	1	2.588.857,53	-21.573,81	2.567.283,72	513.456,74	25.672,84	2.028.154,14
2,6	4	0	2.804.595,66	16.109,95	2.820.705,61	564.141,12	28.207,06	2.228.357,43
2,6	1	1	2.804.595,66	-21.573,81	2.783.021,85	556.604,37	27.830,22	2.198.587,26
2,8	2	0	3.020.333,79	17.349,18	3.037.682,96	607.536,59	30.376,83	2.399.769,54
2,8	3	1	3.020.333,79	-21.573,81	2.998.759,97	599.751,99	29.987,60	2.369.020,38
3,0	1	1	3.236.071,92	-21.573,81	3.214.498,10	642.899,62	32.144,98	2.539.453,50
3,2	3	0	3.451.810,04	19.827,63	3.471.637,67	694.327,53	34.716,38	2.742.593,76
3,4	1	1	3.667.548,17	-21.573,81	3.645.974,36	729.194,87	36.459,74	2.880.319,74
3,6	1	2	3.883.286,30	-43.147,63	3.840.138,67	768.027,73	38.401,39	3.033.709,55
3,8	1	0	6.340.488,27	41.134,19	6.381.622,46	1.276.324,49	63.816,22	5.041.481,74
4,0	10	0	6.556.226,40	42.373,41	6.598.599,81	1.319.719,96	65.986,00	5.212.893,85
4,0	1	1	6.556.226,40	-3.984,94	6.552.241,46	1.310.448,29	65.522,41	5.176.270,75
Capital	1	0	57.303.351,90	0,00	57.303.351,90	11.460.670,38	573.033,52	45.269.648,00
Valor por Estado	417	24	667.556.815,24	211.066,52	667.767.881,76	133.553.576,35	6.677.678,82	527.536.626,59

CONFEDERAÇÃO NACIONAL DE MUNICÍPIOS (CNM)

Valores repassados ao estado do Ceará/CE (Aproximados)

FPM - Bruto

Coeficiente Original	Municípios	Perdas de quotas sem a LC 198/2023	Decêndio de 2024					
			Parcela regular	Parcela LC 198/2023	Valor BRUTO do Decêndio	FUNDEB (20%)	PASEP (1%)	Valor LÍQUIDO do Decêndio
0,6	20	0	637.163,68	1.311,49	638.475,16	127.695,03	6.384,75	504.395,38
0,8	19	0	849.551,57	1.748,65	851.300,22	170.260,04	8.513,00	672.527,17
0,8	2	1	849.551,57	-21.238,79	828.312,78	165.662,56	8.283,13	654.367,10
1,0	17	0	1.061.939,46	2.185,81	1.064.125,27	212.825,05	10.641,25	840.658,97
1,0	2	1	1.061.939,46	-21.238,79	1.040.700,67	208.140,13	10.407,01	822.153,53
1,2	32	0	1.274.327,36	2.622,97	1.276.950,33	255.390,07	12.769,50	1.008.790,76
1,2	5	1	1.274.327,36	-21.238,79	1.253.088,57	250.617,71	12.530,89	989.939,97
1,2	1	2	1.274.327,36	-42.477,58	1.231.849,78	246.369,96	12.318,50	973.161,32
1,4	19	0	1.486.715,25	3.060,13	1.489.775,38	297.955,08	14.897,75	1.176.922,55
1,4	2	1	1.486.715,25	-21.238,79	1.465.476,46	293.095,29	14.654,76	1.157.726,40
1,6	12	0	1.699.103,14	3.497,30	1.702.600,44	340.520,09	17.026,00	1.345.054,35
1,8	10	0	1.911.491,03	3.934,46	1.915.425,49	383.085,10	19.154,25	1.513.186,14
1,8	1	1	1.911.491,03	-21.238,79	1.890.252,24	378.050,45	18.902,52	1.493.299,27
2,0	2	0	2.123.878,93	4.371,62	2.128.250,55	425.650,11	21.282,51	1.681.317,93
2,0	1	1	2.123.878,93	-21.238,79	2.102.640,14	420.528,03	21.026,40	1.661.085,71
2,2	6	0	2.336.266,82	4.808,78	2.341.075,60	468.215,12	23.410,76	1.849.449,73
2,2	3	1	2.336.266,82	-21.238,79	2.315.028,03	463.005,61	23.150,28	1.828.872,14
2,4	6	0	2.548.654,71	5.245,94	2.553.900,66	510.780,13	25.539,01	2.017.581,52

Coeficiente Original	Municípios	Perdas de quotas sem a LC 198/2023	Decêndio de 2024					
			Parcela regular	Parcela LC 198/2023	Valor BRUTO do Decêndio	FUNDEB (20%)	PASEP (1%)	Valor LÍQUIDO do Decêndio
2,4	1	1	2.548.654,71	-21.238,79	2.527.415,92	505.483,18	25.274,16	1.996.658,58
2,6	8	0	2.761.042,60	5.683,11	2.766.725,71	553.345,14	27.667,26	2.185.713,31
2,6	1	1	2.761.042,60	-21.238,79	2.739.803,82	547.960,76	27.398,04	2.164.445,01
2,8	4	0	2.973.430,50	6.120,27	2.979.550,77	595.910,15	29.795,51	2.353.845,11
2,8	1	1	2.973.430,50	-21.238,79	2.952.191,71	590.438,34	29.521,92	2.332.231,45
3,2	1	1	3.398.206,28	-21.238,79	3.376.967,49	675.393,50	33.769,67	2.667.804,32
3,6	2	0	3.822.982,07	7.868,92	3.830.850,98	766.170,20	38.308,51	3.026.372,28
3,6	1	2	3.822.982,07	-42.477,58	3.780.504,49	756.100,90	37.805,04	2.986.598,55
4,0	4	0	6.738.273,24	28.286,44	6.766.559,67	1.353.311,93	67.665,60	5.345.582,14
Capital	1	0	63.670.391,00	0,00	63.670.391,00	12.734.078,20	636.703,91	50.299.608,89
Valor por Estado	184	15	362.267.598,65	78.172,79	362.345.771,44	72.469.154,29	3.623.457,71	286.253.159,43

CONFEDERAÇÃO NACIONAL DE MUNICÍPIOS (CNM)

Valores repassados ao estado do Espírito Santo/ES (Aproximados)

FPM - Bruto

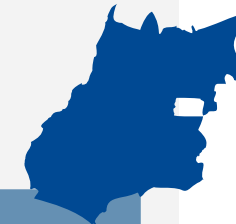
Coeficiente Original	Municípios	Perdas de quotas sem a LC 198/2023	Decêndio de 2024					
			Parcela regular	Parcela LC 198/2023	Valor BRUTO do Decêndio	FUNDEB (20%)	PASEP (1%)	Valor LÍQUIDO do Decêndio
0,6	10	0	590.037,23	2.428,72	592.465,95	118.493,19	5.924,66	468.048,10
0,8	15	0	786.716,31	3.238,30	789.954,61	157.990,92	7.899,55	624.064,14
1,0	7	0	983.395,38	4.047,87	987.443,26	197.488,65	9.874,43	780.080,17
1,0	2	1	983.395,38	-19.667,91	963.727,47	192.745,49	9.637,27	761.344,70
1,2	8	0	1.180.074,46	4.857,45	1.184.931,91	236.986,38	11.849,32	936.096,21
1,2	1	1	1.180.074,46	-19.667,91	1.160.406,55	232.081,31	11.604,07	916.721,17
1,4	6	0	1.376.753,53	5.667,02	1.382.420,56	276.484,11	13.824,21	1.092.112,24
1,4	3	1	1.376.753,53	-19.667,91	1.357.085,63	271.417,13	13.570,86	1.072.097,65
1,6	3	0	1.573.432,61	6.476,60	1.579.909,21	315.981,84	15.799,09	1.248.128,28
1,6	5	1	1.573.432,61	-19.667,91	1.553.764,70	310.752,94	15.537,65	1.227.474,12
1,8	3	0	1.770.111,69	7.286,17	1.777.397,86	355.479,57	17.773,98	1.404.144,31
1,8	2	1	1.770.111,69	-19.667,91	1.750.443,78	350.088,76	17.504,44	1.382.850,59
2,0	1	1	1.966.790,76	-19.667,91	1.947.122,86	389.424,57	19.471,23	1.538.227,06
2,2	1	1	2.163.469,84	-19.667,91	2.143.801,93	428.760,39	21.438,02	1.693.603,53
2,6	1	0	2.556.827,99	10.524,47	2.567.352,47	513.470,49	25.673,52	2.028.208,45
3,2	1	1	3.146.865,22	-19.667,91	3.127.197,31	625.439,46	31.271,97	2.470.485,88
3,4	2	0	3.343.544,30	13.762,77	3.357.307,07	671.461,41	33.573,07	2.652.272,59

Coeficiente Original	Municípios	Perdas de quotas sem a LC 198/2023	Decêndio de 2024					
			Parcela regular	Parcela LC 198/2023	Valor BRUTO do Decêndio	FUNDEB (20%)	PASEP (1%)	Valor LÍQUIDO do Decêndio
3,6	1	1	3.540.223,37	-19.667,91	3.520.555,47	704.111,09	35.205,55	2.781.238,82
4,0	5	0	5.178.839,22	3.738,92	5.182.578,14	1.036.515,63	51.825,78	4.094.236,73
Capital	1	0	11.460.670,38	0,00	11.460.670,38	2.292.134,08	114.606,70	9.053.929,60
Valor por Estado	78	9	128.417.278,83	-62.262,88	128.355.015,94	25.671.003,19	1.283.550,16	101.400.462,59



CONFEDERAÇÃO NACIONAL DE MUNICÍPIOS (CNM)

Valores repassados ao estado de Goiás/GO (Aproximados)

FPM - Bruto

Coeficiente Original	Municípios	Perdas de quotas sem a LC 198/2023	Decêndio de 2024					
			Parcela regular	Parcela LC 198/2023	Valor BRUTO do Decêndio	FUNDEB (20%)	PASEP (1%)	Valor LÍQUIDO do Decêndio
0,6	144	0	553.028,45	965,99	553.994,43	110.798,89	5.539,94	437.655,60
0,8	16	0	737.371,26	1.287,98	738.659,25	147.731,85	7.386,59	583.540,80
0,8	6	1	737.371,26	-18.434,28	718.936,98	143.787,40	7.189,37	567.960,21
1,0	7	0	921.714,08	1.609,98	923.324,06	184.664,81	9.233,24	729.426,01
1,0	4	1	921.714,08	-18.434,28	903.279,80	180.655,96	9.032,80	713.591,04
1,2	16	0	1.106.056,89	1.931,98	1.107.988,87	221.597,77	11.079,89	875.311,21
1,2	2	1	1.106.056,89	-18.434,28	1.087.622,61	217.524,52	10.876,23	859.221,86
1,4	9	0	1.290.399,71	2.253,97	1.292.653,68	258.530,74	12.926,54	1.021.196,41
1,4	1	1	1.290.399,71	-18.434,28	1.271.965,43	254.393,09	12.719,65	1.004.852,69
1,6	8	0	1.474.742,52	2.575,97	1.477.318,49	295.463,70	14.773,18	1.167.081,61
1,6	1	1	1.474.742,52	-18.434,28	1.456.308,24	291.261,65	14.563,08	1.150.483,51
1,8	2	0	1.659.085,34	2.897,97	1.661.983,30	332.396,66	16.619,83	1.312.966,81
1,8	1	1	1.659.085,34	-18.434,28	1.640.651,06	328.130,21	16.406,51	1.296.114,34
2,0	2	0	1.843.428,15	3.219,96	1.846.648,12	369.329,62	18.466,48	1.458.852,01
2,0	1	2	1.843.428,15	-36.868,56	1.806.559,59	361.311,92	18.065,60	1.427.182,08
2,2	2	0	2.027.770,97	3.541,96	2.031.312,93	406.262,59	20.313,13	1.604.737,21
2,2	2	1	2.027.770,97	-18.434,28	2.009.336,69	401.867,34	20.093,37	1.587.375,98
2,4	2	0	2.212.113,79	3.863,95	2.215.977,74	443.195,55	22.159,78	1.750.622,41

Coeficiente Original	Municípios	Perdas de quotas sem a LC 198/2023	Decêndio de 2024					
			Parcela regular	Parcela LC 198/2023	Valor BRUTO do Decêndio	FUNDEB (20%)	PASEP (1%)	Valor LÍQUIDO do Decêndio
2,6	3	0	2.396.456,60	4.185,95	2.400.642,55	480.128,51	24.006,43	1.896.507,62
3,0	2	0	2.765.142,23	4.829,94	2.769.972,17	553.994,43	27.699,72	2.188.278,02
3,2	4	0	2.949.485,05	5.151,94	2.954.636,99	590.927,40	29.546,37	2.334.163,22
3,4	1	0	3.133.827,86	5.473,94	3.139.301,80	627.860,36	31.393,02	2.480.048,42
3,4	1	1	3.133.827,86	-18.434,28	3.115.393,58	623.078,72	31.153,94	2.461.160,93
3,6	1	0	3.318.170,68	5.795,93	3.323.966,61	664.793,32	33.239,67	2.625.933,62
3,8	1	0	4.996.822,72	17.843,85	5.014.666,57	1.002.933,31	50.146,67	3.961.586,59
4,0	6	0	5.181.165,54	18.165,84	5.199.331,38	1.039.866,28	51.993,31	4.107.471,79
Capital	1	0	26.741.564,22	0,00	26.741.564,22	5.348.312,84	267.415,64	21.125.835,73
Valor por Estado	246	10	272.054.475,71	82.081,42	272.136.557,13	54.427.311,43	2.721.365,57	214.987.880,13

Município forte. Brasil forte.

CNM

CONFEDERAÇÃO NACIONAL DE MUNICÍPIOS (CNM)

Valores repassados ao estado do Maranhão/MA (Aproximados)

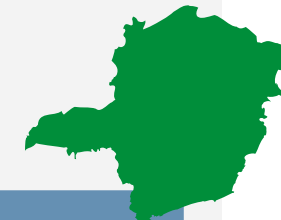
FPM - Bruto

Coeficiente Original	Municípios	Perdas de quotas sem a LC 198/2023	Decêndio de 2024					
			Parcela regular	Parcela LC 198/2023	Valor BRUTO do Decêndio	FUNDEB (20%)	PASEP (1%)	Valor LÍQUIDO do Decêndio
0,6	37	0	532.916,30	2.891,79	535.808,10	107.161,62	5.358,08	423.288,40
0,8	23	0	710.555,07	3.855,73	714.410,80	142.882,16	7.144,11	564.384,53
0,8	6	1	710.555,07	-17.763,88	692.791,20	138.558,24	6.927,91	547.305,05
1,0	16	0	888.193,84	4.819,66	893.013,50	178.602,70	8.930,13	705.480,66
1,0	11	1	888.193,84	-17.763,88	870.429,96	174.085,99	8.704,30	687.639,67
1,0	1	2	888.193,84	-35.527,75	852.666,09	170.533,22	8.526,66	673.606,21
1,2	37	0	1.065.832,61	5.783,59	1.071.616,20	214.323,24	10.716,16	846.576,80
1,2	8	1	1.065.832,61	-17.763,88	1.048.068,73	209.613,75	10.480,69	827.974,30
1,4	18	0	1.243.471,38	6.747,52	1.250.218,90	250.043,78	12.502,19	987.672,93
1,4	4	1	1.243.471,38	-17.763,88	1.225.707,50	245.141,50	12.257,08	968.308,93
1,6	11	0	1.421.110,15	7.711,45	1.428.821,60	285.764,32	14.288,22	1.128.769,06
1,6	4	1	1.421.110,15	-17.763,88	1.403.346,27	280.669,25	14.033,46	1.108.643,55
1,8	5	0	1.598.748,91	8.675,38	1.607.424,30	321.484,86	16.074,24	1.269.865,19
1,8	7	1	1.598.748,91	-17.763,88	1.580.985,04	316.197,01	15.809,85	1.248.978,18
2,0	2	0	1.776.387,68	9.639,31	1.786.027,00	357.205,40	17.860,27	1.410.961,33
2,0	2	1	1.776.387,68	-17.763,88	1.758.623,81	351.724,76	17.586,24	1.389.312,81
2,2	2	0	1.954.026,45	10.603,24	1.964.629,70	392.925,94	19.646,30	1.552.057,46
2,2	1	1	1.954.026,45	-17.763,88	1.936.262,57	387.252,51	19.362,63	1.529.647,43

Coeficiente Original	Municípios	Perdas de quotas sem a LC 198/2023	Decêndio de 2024					
			Parcela regular	Parcela LC 198/2023	Valor BRUTO do Decêndio	FUNDEB (20%)	PASEP (1%)	Valor LÍQUIDO do Decêndio
2,2	2	2	1.954.026,45	-35.527,75	1.918.498,70	383.699,74	19.184,99	1.515.613,97
2,4	1	0	2.131.665,22	11.567,18	2.143.232,40	428.646,48	21.432,32	1.693.153,59
2,4	2	1	2.131.665,22	-17.763,88	2.113.901,34	422.780,27	21.139,01	1.669.982,06
2,6	2	0	2.309.303,99	12.531,11	2.321.835,09	464.367,02	23.218,35	1.834.249,72
2,6	2	2	2.309.303,99	-35.527,75	2.273.776,23	454.755,25	22.737,76	1.796.283,23
2,8	3	0	2.486.942,76	13.495,04	2.500.437,79	500.087,56	25.004,38	1.975.345,86
3,0	1	0	2.664.581,52	14.458,97	2.679.040,49	535.808,10	26.790,40	2.116.441,99
3,2	2	0	2.842.220,29	15.422,90	2.857.643,19	571.528,64	28.576,43	2.257.538,12
3,4	1	1	3.019.859,06	-17.763,88	3.002.095,18	600.419,04	30.020,95	2.371.655,20
3,8	1	0	6.488.280,83	42.743,69	6.531.024,52	1.306.204,90	65.310,25	5.159.509,37
4,0	4	0	6.665.919,59	43.707,62	6.709.627,21	1.341.925,44	67.096,27	5.300.605,50
Capital	1	0	39.793.994,37	0,00	39.793.994,37	7.958.798,87	397.939,94	31.437.255,55
Valor por Estado	217	16	305.297.462,51	122.144,98	305.419.607,49	61.083.921,50	3.054.196,07	241.281.489,91

CONFEDERAÇÃO NACIONAL DE MUNICÍPIOS (CNM)

Valores repassados ao estado de Minas Gerais/MG (Aproximados)

FPM - Bruto

Coeficiente Original	Municípios	Perdas de quotas sem a LC 198/2023	Decêndio de 2024					
			Parcela regular	Parcela LC 198/2023	Valor BRUTO do Decêndio	FUNDEB (20%)	PASEP (1%)	Valor LÍQUIDO do Decêndio
0,6	473	0	624.395,24	890,14	625.285,39	125.057,08	6.252,85	493.975,46
0,8	79	0	832.526,99	1.186,86	833.713,85	166.742,77	8.337,14	658.633,94
0,8	12	1	832.526,99	-20.813,17	811.713,82	162.342,76	8.117,14	641.253,91
1,0	53	0	1.040.658,74	1.483,57	1.042.142,31	208.428,46	10.421,42	823.292,43
1,0	11	1	1.040.658,74	-20.813,17	1.019.845,56	203.969,11	10.198,46	805.678,00
1,2	62	0	1.248.790,49	1.780,29	1.250.570,77	250.114,15	12.505,71	987.950,91
1,2	2	1	1.248.790,49	-20.813,17	1.227.977,31	245.595,46	12.279,77	970.102,08
1,4	32	0	1.456.922,23	2.077,00	1.458.999,24	291.799,85	14.589,99	1.152.609,40
1,4	7	1	1.456.922,23	-20.813,17	1.436.109,06	287.221,81	14.361,09	1.134.526,16
1,6	13	0	1.665.053,98	2.373,72	1.667.427,70	333.485,54	16.674,28	1.317.267,88
1,6	7	1	1.665.053,98	-20.813,17	1.644.240,81	328.848,16	16.442,41	1.298.950,24
1,8	17	0	1.873.185,73	2.670,43	1.875.856,16	375.171,23	18.758,56	1.481.926,37
1,8	3	1	1.873.185,73	-20.813,17	1.852.372,55	370.474,51	18.523,73	1.463.374,32
2,0	7	0	2.081.317,48	2.967,15	2.084.284,62	416.856,92	20.842,85	1.646.584,85
2,0	3	1	2.081.317,48	-20.813,17	2.060.504,30	412.100,86	20.605,04	1.627.798,40
2,2	12	0	2.289.449,22	3.263,86	2.292.713,08	458.542,62	22.927,13	1.811.243,34
2,2	1	1	2.289.449,22	-20.813,17	2.268.636,05	453.727,21	22.686,36	1.792.222,48
2,4	4	0	2.497.580,97	3.560,57	2.501.141,55	500.228,31	25.011,42	1.975.901,82

Coeficiente Original	Municípios	Perdas de quotas sem a LC 198/2023	Decêndio de 2024					
			Parcela regular	Parcela LC 198/2023	Valor BRUTO do Decêndio	FUNDEB (20%)	PASEP (1%)	Valor LÍQUIDO do Decêndio
2,6	8	0	2.705.712,72	3.857,29	2.709.570,01	541.914,00	27.095,70	2.140.560,31
2,6	2	1	2.705.712,72	-20.813,17	2.684.899,54	536.979,91	26.849,00	2.121.070,64
2,8	4	0	2.913.844,47	4.154,00	2.917.998,47	583.599,69	29.179,98	2.305.218,79
3,0	5	0	3.121.976,21	4.450,72	3.126.426,93	625.285,39	31.264,27	2.469.877,28
3,0	2	1	3.121.976,21	-20.813,17	3.101.163,04	620.232,61	31.011,63	2.449.918,80
3,2	7	0	3.330.107,96	4.747,43	3.334.855,39	666.971,08	33.348,55	2.634.535,76
3,4	1	0	3.538.239,71	5.044,15	3.543.283,86	708.656,77	35.432,84	2.799.194,25
3,4	3	1	3.538.239,71	-20.813,17	3.517.426,54	703.485,31	35.174,27	2.778.766,96
3,6	4	0	3.746.371,46	5.340,86	3.751.712,32	750.342,46	37.517,12	2.963.852,73
3,6	2	1	3.746.371,46	-20.813,17	3.725.558,28	745.111,66	37.255,58	2.943.191,04
3,8	1	0	5.448.812,43	-19.267,58	5.429.544,86	1.085.908,97	54.295,45	4.289.340,44
4,0	15	0	5.656.944,18	-18.970,86	5.637.973,32	1.127.594,66	56.379,73	4.453.998,92
Capital	1	0	31.835.195,50	0,00	31.835.195,50	6.367.039,10	318.351,95	25.149.804,44
Valor por Estado	853	12	948.421.208,78	-398.482,46	948.022.726,32	189.604.545,26	9.480.227,26	748.937.953,79

CONFEDERAÇÃO NACIONAL DE MUNICÍPIOS (CNM)

Valores repassados ao estado do Mato Grosso do Sul/MS (Aproximados)

FPM - Bruto

Coeficiente Original	Municípios	Perdas de quotas sem a LC 198/2023	Decêndio de 2024					
			Parcela regular	Parcela LC 198/2023	Valor BRUTO do Decêndio	FUNDEB (20%)	PASEP (1%)	Valor LÍQUIDO do Decêndio
0,6	25	0	613.145,60	2.183,81	615.329,41	123.065,88	6.153,29	486.110,23
0,8	9	0	817.527,47	2.911,74	820.439,21	164.087,84	8.204,39	648.146,98
1,0	4	0	1.021.909,34	3.639,68	1.025.549,02	205.109,80	10.255,49	810.183,72
1,0	3	1	1.021.909,34	-20.438,19	1.001.471,15	200.294,23	10.014,71	791.162,21
1,2	9	0	1.226.291,21	4.367,61	1.230.658,82	246.131,76	12.306,59	972.220,47
1,2	1	1	1.226.291,21	-20.438,19	1.205.853,02	241.170,60	12.058,53	952.623,89
1,2	1	2	1.226.291,21	-40.876,37	1.185.414,83	237.082,97	11.854,15	936.477,72
1,4	8	0	1.430.673,07	5.095,55	1.435.768,62	287.153,72	14.357,69	1.134.257,21
1,4	3	1	1.430.673,07	-20.438,19	1.410.234,89	282.046,98	14.102,35	1.114.085,56
1,6	3	0	1.635.054,94	5.823,48	1.640.878,43	328.175,69	16.408,78	1.296.293,96
1,8	3	0	1.839.436,81	6.551,42	1.845.988,23	369.197,65	18.459,88	1.458.330,70
2,0	2	0	2.043.818,68	7.279,35	2.051.098,03	410.219,61	20.510,98	1.620.367,45
2,2	3	1	2.248.200,55	-20.438,19	2.227.762,36	445.552,47	22.277,62	1.759.932,26
3,0	1	0	3.065.728,02	10.919,03	3.076.647,05	615.329,41	30.766,47	2.430.551,17
3,2	1	1	3.270.109,88	-20.438,19	3.249.671,70	649.934,34	32.496,72	2.567.240,64
3,6	1	0	3.678.873,62	13.102,84	3.691.976,46	738.395,29	36.919,76	2.916.661,40
4,0	1	0	5.208.369,28	2.106,13	5.210.475,41	1.042.095,08	52.104,75	4.116.275,57
Capital	1	0	10.187.262,56	0,00	10.187.262,56	2.037.452,51	101.872,63	8.047.937,42
Valor por Estado	79	7	105.732.417,39	-12.452,58	105.719.964,82	21.143.992,96	1.057.199,65	83.518.772,21

CONFEDERAÇÃO NACIONAL DE MUNICÍPIOS (CNM)

Valores repassados ao estado do Mato Grosso/MT (Aproximados)

FPM - Bruto

Coeficiente Original	Municípios	Perdas de quotas sem a LC 198/2023	Decêndio de 2024					
			Parcela regular	Parcela LC 198/2023	Valor BRUTO do Decêndio	FUNDEB (20%)	PASEP (1%)	Valor LÍQUIDO do Decêndio
0,6	64	0	477.005,70	1.579,99	478.585,69	95.717,14	4.785,86	378.082,69
0,8	13	0	636.007,60	2.106,65	638.114,25	127.622,85	6.381,14	504.110,26
0,8	4	1	636.007,60	-15.900,19	620.107,41	124.021,48	6.201,07	489.884,86
1,0	6	0	795.009,50	2.633,31	797.642,82	159.528,56	7.976,43	630.137,82
1,0	5	1	795.009,50	-15.900,19	779.109,31	155.821,86	7.791,09	615.496,36
1,2	9	0	954.011,40	3.159,97	957.171,38	191.434,28	9.571,71	756.165,39
1,2	5	1	954.011,40	-15.900,19	938.111,21	187.622,24	9.381,11	741.107,86
1,2	1	2	954.011,40	-31.800,38	922.211,02	184.442,20	9.222,11	728.546,71
1,4	9	0	1.113.013,31	3.686,64	1.116.699,94	223.339,99	11.167,00	882.192,95
1,4	1	1	1.113.013,31	-15.900,19	1.097.113,12	219.422,62	10.971,13	866.719,36
1,6	6	0	1.272.015,21	4.213,30	1.276.228,51	255.245,70	12.762,29	1.008.220,52
1,6	1	1	1.272.015,21	-15.900,19	1.256.115,02	251.223,00	12.561,15	992.330,86
1,8	1	2	1.431.017,11	-31.800,38	1.399.216,73	279.843,35	13.992,17	1.105.381,21
2,0	3	0	1.590.019,01	5.266,62	1.595.285,63	319.057,13	15.952,86	1.260.275,65
2,2	3	0	1.749.020,91	5.793,29	1.754.814,20	350.962,84	17.548,14	1.386.303,21
2,4	1	0	1.908.022,81	6.319,95	1.914.342,76	382.868,55	19.143,43	1.512.330,78
2,8	2	0	2.226.026,61	7.373,27	2.233.399,89	446.679,98	22.334,00	1.764.385,91
3,0	1	1	2.385.028,51	-15.900,19	2.369.128,32	473.825,66	23.691,28	1.871.611,37

Coeficiente Original	Municípios	Perdas de quotas sem a LC 198/2023	Decêndio de 2024					
			Parcela regular	Parcela LC 198/2023	Valor BRUTO do Decêndio	FUNDEB (20%)	PASEP (1%)	Valor LÍQUIDO do Decêndio
3,2	2	0	2.544.030,41	8.426,60	2.552.457,01	510.491,40	25.524,57	2.016.441,04
4,0	3	0	4.300.769,94	-26.824,48	4.273.945,46	854.789,09	42.739,45	3.376.416,91
Capital	1	0	7.640.446,92	0,00	7.640.446,92	1.528.089,38	76.404,47	6.035.953,07
Valor por Estado	141	10	130.254.068,29	-112.073,19	130.141.995,10	26.028.399,02	1.301.419,95	102.812.176,13



CONFEDERAÇÃO NACIONAL DE MUNICÍPIOS (CNM)

Valores repassados ao estado do Pará/PA (Aproximados)

FPM - Bruto

Coeficiente Original	Municípios	Perdas de quotas sem a LC 198/2023	Decêndio de 2024					
			Parcela regular	Parcela LC 198/2023	Valor BRUTO do Decêndio	FUNDEB (20%)	PASEP (1%)	Valor LÍQUIDO do Decêndio
0,6	11	0	478.134,74	4.299,77	482.434,51	96.486,90	4.824,35	381.123,26
0,8	5	0	637.512,99	5.733,03	643.246,02	128.649,20	6.432,46	508.164,35
0,8	1	1	637.512,99	-15.937,82	621.575,16	124.315,03	6.215,75	491.044,38
1,0	5	0	796.891,23	7.166,29	804.057,52	160.811,50	8.040,58	635.205,44
1,0	3	1	796.891,23	-15.937,82	780.953,41	156.190,68	7.809,53	616.953,19
1,2	14	0	956.269,48	8.599,55	964.869,03	192.973,81	9.648,69	762.246,53
1,2	4	1	956.269,48	-15.937,82	940.331,65	188.066,33	9.403,32	742.862,01
1,4	14	0	1.115.647,73	10.032,80	1.125.680,53	225.136,11	11.256,81	889.287,62
1,4	3	1	1.115.647,73	-15.937,82	1.099.709,90	219.941,98	10.997,10	868.770,82
1,6	12	0	1.275.025,97	11.466,06	1.286.492,03	257.298,41	12.864,92	1.016.328,71
1,6	8	1	1.275.025,97	-15.937,82	1.259.088,15	251.817,63	12.590,88	994.679,64
1,6	2	2	1.275.025,97	-31.875,65	1.243.150,32	248.630,06	12.431,50	982.088,76
1,8	4	0	1.434.404,22	12.899,32	1.447.303,54	289.460,71	14.473,04	1.143.369,79
1,8	1	1	1.434.404,22	-15.937,82	1.418.466,39	283.693,28	14.184,66	1.120.588,45
1,8	2	2	1.434.404,22	-31.875,65	1.402.528,57	280.505,71	14.025,29	1.107.997,57
2,0	4	0	1.593.782,47	14.332,58	1.608.115,04	321.623,01	16.081,15	1.270.410,88
2,0	2	1	1.593.782,47	-15.937,82	1.577.844,64	315.568,93	15.778,45	1.246.497,27
2,2	8	0	1.753.160,71	15.765,83	1.768.926,55	353.785,31	17.689,27	1.397.451,97

Coeficiente Original	Municípios	Perdas de quotas sem a LC 198/2023	Decêndio de 2024					
			Parcela regular	Parcela LC 198/2023	Valor BRUTO do Decêndio	FUNDEB (20%)	PASEP (1%)	Valor LÍQUIDO do Decêndio
2,2	3	1	1.753.160,71	-15.937,82	1.737.222,89	347.444,58	17.372,23	1.372.406,08
2,2	1	2	1.753.160,71	-31.875,65	1.721.285,06	344.257,01	17.212,85	1.359.815,20
2,2	1	3	1.753.160,71	-47.813,47	1.705.347,24	341.069,45	17.053,47	1.347.224,32
2,4	6	0	1.912.538,96	17.199,09	1.929.738,05	385.947,61	19.297,38	1.524.493,06
2,4	2	1	1.912.538,96	-15.937,82	1.896.601,13	379.320,23	18.966,01	1.498.314,90
2,4	1	2	1.912.538,96	-31.875,65	1.880.663,31	376.132,66	18.806,63	1.485.724,01
2,4	1	3	1.912.538,96	-47.813,47	1.864.725,48	372.945,10	18.647,25	1.473.133,13
2,4	1	5	1.912.538,96	-79.689,12	1.832.849,84	366.569,97	18.328,50	1.447.951,37
2,6	2	0	2.071.917,21	18.632,35	2.090.549,55	418.109,91	20.905,50	1.651.534,15
2,6	1	1	2.071.917,21	-15.937,82	2.055.979,38	411.195,88	20.559,79	1.624.223,71
2,6	1	2	2.071.917,21	-31.875,65	2.040.041,56	408.008,31	20.400,42	1.611.632,83
2,6	1	5	2.071.917,21	-79.689,12	1.992.228,08	398.445,62	19.922,28	1.573.860,18
2,8	2	0	2.231.295,45	20.065,61	2.251.361,06	450.272,21	22.513,61	1.778.575,24
3,2	1	0	2.550.051,95	22.932,12	2.572.984,07	514.596,81	25.729,84	2.032.657,41
3,2	1	3	2.550.051,95	-47.813,47	2.502.238,47	500.447,69	25.022,38	1.976.768,39
3,4	2	0	2.709.430,19	24.365,38	2.733.795,57	546.759,11	27.337,96	2.159.698,50
3,4	1	1	2.709.430,19	-15.937,82	2.693.492,37	538.698,47	26.934,92	2.127.858,97
3,4	1	3	2.709.430,19	-47.813,47	2.661.616,72	532.323,34	26.616,17	2.102.677,21
3,6	1	0	2.868.808,44	25.798,64	2.894.607,08	578.921,42	28.946,07	2.286.739,59
3,6	2	1	2.868.808,44	-15.937,82	2.852.870,61	570.574,12	28.528,71	2.253.767,78
3,6	1	2	2.868.808,44	-31.875,65	2.836.932,79	567.386,56	28.369,33	2.241.176,90

Coeficiente Original	Municípios	Perdas de quotas sem a LC 198/2023	Decêndio de 2024					
			Parcela regular	Parcela LC 198/2023	Valor BRUTO do Decêndio	FUNDEB (20%)	PASEP (1%)	Valor LÍQUIDO do Decêndio
3,6	1	6	2.868.808,44	-95.626,95	2.773.181,49	554.636,30	27.731,81	2.190.813,38
4,0	6	0	5.179.977,24	3.760,00	5.183.737,24	1.036.747,45	51.837,37	4.095.152,42
Capital	1	0	26.741.564,22	0,00	26.741.564,22	5.348.312,84	267.415,64	21.125.835,73
Valor por Estado	144	52	246.047.136,83	-149.430,92	245.897.705,91	49.179.541,18	2.458.977,06	194.259.187,67



CONFEDERAÇÃO NACIONAL DE MUNICÍPIOS (CNM)

Valores repassados ao estado da Paraíba/PB (Aproximados)

FPM - Bruto

Coeficiente Original	Municípios	Perdas de quotas sem a LC 198/2023	Decêndio de 2024					
			Parcela regular	Parcela LC 198/2023	Valor BRUTO do Decêndio	FUNDEB (20%)	PASEP (1%)	Valor LÍQUIDO do Decêndio
0,6	135	0	621.071,23	975,87	622.047,10	124.409,42	6.220,47	491.417,21
0,8	13	0	828.094,98	1.301,16	829.396,14	165.879,23	8.293,96	655.222,95
0,8	6	1	828.094,98	-20.702,37	807.392,60	161.478,52	8.073,93	637.840,16
1,0	16	0	1.035.118,72	1.626,45	1.036.745,17	207.349,03	10.367,45	819.028,69
1,0	2	1	1.035.118,72	-20.702,37	1.014.416,35	202.883,27	10.144,16	801.388,91
1,2	22	0	1.242.142,47	1.951,74	1.244.094,21	248.818,84	12.440,94	982.834,42
1,2	4	1	1.242.142,47	-20.702,37	1.221.440,09	244.288,02	12.214,40	964.937,67
1,4	7	0	1.449.166,21	2.277,03	1.451.443,24	290.288,65	14.514,43	1.146.640,16
1,4	1	1	1.449.166,21	-20.702,37	1.428.463,84	285.692,77	14.284,64	1.128.486,43
1,6	5	0	1.656.189,95	2.602,32	1.658.792,27	331.758,45	16.587,92	1.310.445,90
2,0	2	0	2.070.237,44	3.252,90	2.073.490,34	414.698,07	20.734,90	1.638.057,37
2,2	2	0	2.277.261,19	3.578,19	2.280.839,38	456.167,88	22.808,39	1.801.863,11
2,4	3	0	2.484.284,93	3.903,48	2.488.188,41	497.637,68	24.881,88	1.965.668,84
3,0	1	1	3.105.356,17	-20.702,37	3.084.653,79	616.930,76	30.846,54	2.436.876,49
3,2	1	0	3.312.379,91	5.204,64	3.317.584,55	663.516,91	33.175,85	2.620.891,79
3,8	1	0	7.046.595,37	30.609,50	7.077.204,87	1.415.440,97	70.772,05	5.590.991,85
4,0	1	0	7.253.619,11	30.934,79	7.284.553,91	1.456.910,78	72.845,54	5.754.797,59
Capital	1	0	31.835.195,50	0,00	31.835.195,50	6.367.039,10	318.351,95	25.149.804,44
Valor por Estado	223	5	239.081.539,72	48.857,99	239.130.397,71	47.826.079,54	2.391.303,98	188.913.014,19

CONFEDERAÇÃO NACIONAL DE MUNICÍPIOS (CNM)

Valores repassados ao estado de Pernambuco/PE (Aproximados)

FPM - Bruto

Coeficiente Original	Municípios	Perdas de quotas sem a LC 198/2023	Decêndio de 2024					
			Parcela regular	Parcela LC 198/2023	Valor BRUTO do Decêndio	FUNDEB (20%)	PASEP (1%)	Valor LÍQUIDO do Decêndio
0,6	15	0	646.661,83	3.603,69	650.265,52	130.053,10	6.502,66	513.709,76
0,8	18	0	862.215,78	4.804,92	867.020,69	173.404,14	8.670,21	684.946,35
0,8	3	1	862.215,78	-21.555,39	840.660,38	168.132,08	8.406,60	664.121,70
1,0	18	0	1.077.769,72	6.006,15	1.083.775,87	216.755,17	10.837,76	856.182,94
1,0	8	1	1.077.769,72	-21.555,39	1.056.214,33	211.242,87	10.562,14	834.409,32
1,2	25	0	1.293.323,66	7.207,38	1.300.531,04	260.106,21	13.005,31	1.027.419,52
1,2	4	1	1.293.323,66	-21.555,39	1.271.768,27	254.353,65	12.717,68	1.004.696,93
1,4	18	0	1.508.877,61	8.408,61	1.517.286,21	303.457,24	15.172,86	1.198.656,11
1,4	6	1	1.508.877,61	-21.555,39	1.487.322,21	297.464,44	14.873,22	1.174.984,55
1,6	8	0	1.724.431,55	9.609,84	1.734.041,39	346.808,28	17.340,41	1.369.892,70
1,6	7	1	1.724.431,55	-21.555,39	1.702.876,16	340.575,23	17.028,76	1.345.272,16
1,6	1	2	1.724.431,55	-43.110,79	1.681.320,76	336.264,15	16.813,21	1.328.243,40
1,8	5	0	1.939.985,50	10.811,06	1.950.796,56	390.159,31	19.507,97	1.541.129,28
1,8	6	1	1.939.985,50	-21.555,39	1.918.430,10	383.686,02	19.184,30	1.515.559,78
1,8	1	2	1.939.985,50	-43.110,79	1.896.874,71	379.374,94	18.968,75	1.498.531,02
2,0	4	1	2.155.539,44	-21.555,39	2.133.984,05	426.796,81	21.339,84	1.685.847,40
2,0	1	2	2.155.539,44	-43.110,79	2.112.428,65	422.485,73	21.124,29	1.668.818,63
2,2	3	0	2.371.093,38	13.213,52	2.384.306,91	476.861,38	23.843,07	1.883.602,46

Coeficiente Original	Municípios	Perdas de quotas sem a LC 198/2023	Decêndio de 2024					
			Parcela regular	Parcela LC 198/2023	Valor BRUTO do Decêndio	FUNDEB (20%)	PASEP (1%)	Valor LÍQUIDO do Decêndio
2,2	3	1	2.371.093,38	-21.555,39	2.349.537,99	469.907,60	23.495,38	1.856.135,01
2,4	5	0	2.586.647,33	14.414,75	2.601.062,08	520.212,42	26.010,62	2.054.839,04
2,4	3	1	2.586.647,33	-21.555,39	2.565.091,93	513.018,39	25.650,92	2.026.422,63
2,6	3	0	2.802.201,27	15.615,98	2.817.817,26	563.563,45	28.178,17	2.226.075,63
2,8	2	0	3.017.755,22	16.817,21	3.034.572,43	606.914,49	30.345,72	2.397.312,22
2,8	1	1	3.017.755,22	-21.555,39	2.996.199,82	599.239,96	29.962,00	2.366.997,86
3,0	3	0	3.233.309,16	18.018,44	3.251.327,60	650.265,52	32.513,28	2.568.548,81
3,2	1	0	3.448.863,11	19.219,67	3.468.082,78	693.616,56	34.680,83	2.739.785,39
3,2	1	1	3.448.863,11	-21.555,39	3.427.307,71	685.461,54	34.273,08	2.707.573,09
3,4	1	1	3.664.417,05	-21.555,39	3.642.861,65	728.572,33	36.428,62	2.877.860,71
3,6	2	0	3.879.970,99	21.622,13	3.901.593,12	780.318,62	39.015,93	3.082.258,57
4,0	6	0	6.552.542,73	41.613,46	6.594.156,19	1.318.831,24	65.941,56	5.209.383,39
4,0	1	1	6.552.542,73	-3.966,52	6.548.576,21	1.309.715,24	65.485,76	5.173.375,20
Capital	1	0	40.112.346,33	0,00	40.112.346,33	8.022.469,27	401.123,46	31.688.753,60
Valor por Estado	184	19	357.578.114,93	123.122,14	357.701.237,07	71.540.247,41	3.577.012,37	282.583.977,28

CONFEDERAÇÃO NACIONAL DE MUNICÍPIOS (CNM)

Valores repassados ao estado do Piauí/PI (Aproximados)

FPM - Bruto

Coeficiente Original	Municípios	Perdas de quotas sem a LC 198/2023	Decêndio de 2024					
			Parcela regular	Parcela LC 198/2023	Valor BRUTO do Decêndio	FUNDEB (20%)	PASEP (1%)	Valor LÍQUIDO do Decêndio
0,6	160	0	512.315,93	236,36	512.552,29	102.510,46	5.125,52	404.916,31
0,8	18	0	683.087,90	315,15	683.403,05	136.680,61	6.834,03	539.888,41
0,8	2	1	683.087,90	-17.077,20	666.010,71	133.202,14	6.660,11	526.148,46
1,0	7	0	853.859,88	393,94	854.253,82	170.850,76	8.542,54	674.860,52
1,0	2	1	853.859,88	-17.077,20	836.782,68	167.356,54	8.367,83	661.058,32
1,2	12	0	1.024.631,86	472,73	1.025.104,58	205.020,92	10.251,05	809.832,62
1,4	7	0	1.195.403,83	551,51	1.195.955,35	239.191,07	11.959,55	944.804,72
1,6	2	0	1.366.175,81	630,30	1.366.806,11	273.361,22	13.668,06	1.079.776,83
1,8	5	0	1.536.947,79	709,09	1.537.656,87	307.531,37	15.376,57	1.214.748,93
2,0	4	0	1.707.719,76	787,88	1.708.507,64	341.701,53	17.085,08	1.349.721,03
2,4	2	0	2.049.263,71	945,45	2.050.209,16	410.041,83	20.502,09	1.619.665,24
2,8	1	0	2.390.807,67	1.103,03	2.391.910,69	478.382,14	23.919,11	1.889.609,45
4,0	1	0	5.905.954,91	21.118,95	5.927.073,85	1.185.414,77	59.270,74	4.682.388,34
Capital	1	0	39.793.994,37	0,00	39.793.994,37	7.958.798,87	397.939,94	31.437.255,55
Valor por Estado	224	2	193.417.708,65	19.543,20	193.437.251,85	38.687.450,37	1.934.372,52	152.815.428,96

CONFEDERAÇÃO NACIONAL DE MUNICÍPIOS (CNM)

Valores repassados ao estado do Paraná/PR (Aproximados)

FPM - Bruto

Coeficiente Original	Municípios	Perdas de quotas sem a LC 198/2023	Decêndio de 2024					
			Parcela regular	Parcela LC 198/2023	Valor BRUTO do Decêndio	FUNDEB (20%)	PASEP (1%)	Valor LÍQUIDO do Decêndio
0,6	196	0	646.395,31	1.471,47	647.866,78	129.573,36	6.478,67	511.814,76
0,8	36	0	861.860,42	1.961,96	863.822,38	172.764,48	8.638,22	682.419,68
0,8	11	1	861.860,42	-21.546,51	840.313,91	168.062,78	8.403,14	663.847,99
1,0	30	0	1.077.325,52	2.452,45	1.079.777,97	215.955,59	10.797,78	853.024,60
1,0	11	1	1.077.325,52	-21.546,51	1.055.779,01	211.155,80	10.557,79	834.065,42
1,2	24	0	1.292.790,63	2.942,94	1.295.733,57	259.146,71	12.957,34	1.023.629,52
1,2	6	1	1.292.790,63	-21.546,51	1.271.244,12	254.248,82	12.712,44	1.004.282,85
1,4	15	0	1.508.255,73	3.433,43	1.511.689,16	302.337,83	15.116,89	1.194.234,44
1,4	4	1	1.508.255,73	-21.546,51	1.486.709,22	297.341,84	14.867,09	1.174.500,29
1,6	14	0	1.723.720,84	3.923,92	1.727.644,75	345.528,95	17.276,45	1.364.839,36
1,6	3	1	1.723.720,84	-21.546,51	1.702.174,33	340.434,87	17.021,74	1.344.717,72
1,8	5	0	1.939.185,94	4.414,41	1.943.600,35	388.720,07	19.436,00	1.535.444,28
2,0	6	0	2.154.651,05	4.904,90	2.159.555,94	431.911,19	21.595,56	1.706.049,20
2,0	1	1	2.154.651,05	-21.546,51	2.133.104,54	426.620,91	21.331,05	1.685.152,58
2,2	4	0	2.370.116,15	5.395,39	2.375.511,54	475.102,31	23.755,12	1.876.654,11
2,2	2	1	2.370.116,15	-21.546,51	2.348.569,64	469.713,93	23.485,70	1.855.370,02
2,4	1	1	2.585.581,26	-21.546,51	2.564.034,75	512.806,95	25.640,35	2.025.587,45
2,6	3	0	2.801.046,36	6.376,37	2.807.422,73	561.484,55	28.074,23	2.217.863,95

Coeficiente Original	Municípios	Perdas de quotas sem a LC 198/2023	Decêndio de 2024					
			Parcela regular	Parcela LC 198/2023	Valor BRUTO do Decêndio	FUNDEB (20%)	PASEP (1%)	Valor LÍQUIDO do Decêndio
2,8	1	1	3.016.511,47	-21.546,51	2.994.964,95	598.992,99	29.949,65	2.366.022,31
3,0	4	0	3.231.976,57	7.357,35	3.239.333,92	647.866,78	32.393,34	2.559.073,79
3,2	1	0	3.447.441,67	7.847,83	3.455.289,51	691.057,90	34.552,90	2.729.678,71
3,4	5	0	3.662.906,78	8.338,32	3.671.245,10	734.249,02	36.712,45	2.900.283,63
3,6	2	0	3.878.371,88	8.828,81	3.887.200,70	777.440,14	38.872,01	3.070.888,55
3,6	1	1	3.878.371,88	-21.546,51	3.856.825,37	771.365,07	38.568,25	3.046.892,05
3,8	3	0	5.214.568,91	18.113,74	5.232.682,65	1.046.536,53	52.326,83	4.133.819,30
4,0	8	0	5.430.034,02	18.604,23	5.448.638,25	1.089.727,65	54.486,38	4.304.424,22
4,0	1	1	5.430.034,02	-12.752,07	5.417.281,94	1.083.456,39	54.172,82	4.279.652,74
Capital	1	0	22.921.340,76	0,00	22.921.340,76	4.584.268,15	229.213,41	18.107.859,20
Valor por Estado	399	11	494.879.866,57	105.533,26	494.985.399,83	98.997.079,97	4.949.854,00	391.038.465,86

CONFEDERAÇÃO NACIONAL DE MUNICÍPIOS (CNM)

Valores repassados ao estado do Rio de Janeiro/RJ (Aproximados)

FPM - Bruto

Coeficiente Original	Municípios	Perdas de quotas sem a LC 198/2023	Decêndio de 2024					
			Parcela regular	Parcela LC 198/2023	Valor BRUTO do Decêndio	FUNDEB (20%)	PASEP (1%)	Valor LÍQUIDO do Decêndio
0,6	6	0	521.605,86	1.055,08	522.660,95	104.532,19	5.226,61	412.902,15
0,8	7	0	695.474,49	1.406,78	696.881,26	139.376,25	6.968,81	550.536,20
1,0	6	0	869.343,11	1.758,47	871.101,58	174.220,32	8.711,02	688.170,25
1,0	1	1	869.343,11	-17.386,86	851.956,25	170.391,25	8.519,56	673.045,43
1,2	12	0	1.043.211,73	2.110,16	1.045.321,89	209.064,38	10.453,22	825.804,29
1,4	7	0	1.217.080,35	2.461,86	1.219.542,21	243.908,44	12.195,42	963.438,34
1,4	1	1	1.217.080,35	-17.386,86	1.199.693,49	239.938,70	11.996,93	947.757,86
1,6	6	0	1.390.948,97	2.813,55	1.393.762,52	278.752,50	13.937,63	1.101.072,39
1,8	3	0	1.564.817,59	3.165,24	1.567.982,84	313.596,57	15.679,83	1.238.706,44
2,0	3	0	1.738.686,22	3.516,94	1.742.203,15	348.440,63	17.422,03	1.376.340,49
2,0	2	1	1.738.686,22	-17.386,86	1.721.299,35	344.259,87	17.212,99	1.359.826,49
2,2	2	0	1.912.554,84	3.868,63	1.916.423,47	383.284,69	19.164,23	1.513.974,54
2,2	1	2	1.912.554,84	-34.773,72	1.877.781,11	375.556,22	18.777,81	1.483.447,08
2,4	1	1	2.086.423,46	-17.386,86	2.069.036,60	413.807,32	20.690,37	1.634.538,91
2,6	1	1	2.260.292,08	-17.386,86	2.242.905,22	448.581,04	22.429,05	1.771.895,12
2,8	2	1	2.434.160,70	-17.386,86	2.416.773,84	483.354,77	24.167,74	1.909.251,33
3,0	1	0	2.608.029,32	5.275,41	2.613.304,73	522.660,95	26.133,05	2.064.510,74
3,0	1	1	2.608.029,32	-17.386,86	2.590.642,46	518.128,49	25.906,42	2.046.607,54

Coeficiente Original	Municípios	Perdas de quotas sem a LC 198/2023	Decêndio de 2024					
			Parcela regular	Parcela LC 198/2023	Valor BRUTO do Decêndio	FUNDEB (20%)	PASEP (1%)	Valor LÍQUIDO do Decêndio
3,2	1	0	2.781.897,95	5.627,10	2.787.525,05	557.505,01	27.875,25	2.202.144,79
3,2	2	1	2.781.897,95	-17.386,86	2.764.511,08	552.902,22	27.645,11	2.183.963,76
3,6	2	0	3.129.635,19	6.330,49	3.135.965,68	627.193,14	31.359,66	2.477.412,88
3,6	1	1	3.129.635,19	-17.386,86	3.112.248,33	622.449,67	31.122,48	2.458.676,18
3,8	1	1	4.299.709,96	-117.007,48	4.182.702,49	836.540,50	41.827,02	3.304.334,96
4,0	20	0	4.473.578,58	14.851,15	4.488.429,74	897.685,95	44.884,30	3.545.859,49
4,0	1	1	4.473.578,58	-9.569,58	4.464.009,00	892.801,80	44.640,09	3.526.567,11
Capital	1	0	25.468.156,40	0,00	25.468.156,40	5.093.631,28	254.681,56	20.119.843,55
Valor por Estado	92	13	219.688.495,74	64.542,23	219.753.037,98	43.950.607,60	2.197.530,38	173.604.900,00

Município forte. Brasil forte.

CNM

CONFEDERAÇÃO NACIONAL DE MUNICÍPIOS (CNM)

Valores repassados ao estado do Rio Grande do Norte/RN (Aproximados)

FPM - Bruto

Coeficiente Original	Municípios	Perdas de quotas sem a LC 198/2023	Decêndio de 2024					
			Parcela regular	Parcela LC 198/2023	Valor BRUTO do Decêndio	FUNDEB (20%)	PASEP (1%)	Valor LÍQUIDO do Decêndio
0,6	92	0	613.128,80	2.533,59	615.662,39	123.132,48	6.156,62	486.373,29
0,8	22	0	817.505,07	3.378,12	820.883,19	164.176,64	8.208,83	648.497,72
0,8	8	1	817.505,07	-20.437,63	797.067,44	159.413,49	7.970,67	629.683,28
1,0	7	0	1.021.881,33	4.222,65	1.026.103,98	205.220,80	10.261,04	810.622,15
1,0	8	1	1.021.881,33	-20.437,63	1.001.443,70	200.288,74	10.014,44	791.140,53
1,2	4	0	1.226.257,60	5.067,18	1.231.324,78	246.264,96	12.313,25	972.746,57
1,2	1	1	1.226.257,60	-20.437,63	1.205.819,97	241.163,99	12.058,20	952.597,78
1,4	3	0	1.430.633,86	5.911,71	1.436.545,57	287.309,11	14.365,46	1.134.871,00
1,4	2	1	1.430.633,86	-20.437,63	1.410.196,24	282.039,25	14.101,96	1.114.055,03
1,6	4	0	1.635.010,13	6.756,24	1.641.766,37	328.353,27	16.417,66	1.296.995,43
1,6	3	1	1.635.010,13	-20.437,63	1.614.572,50	322.914,50	16.145,73	1.275.512,28
1,8	2	1	1.839.386,40	-20.437,63	1.818.948,77	363.789,75	18.189,49	1.436.969,53
2,0	1	0	2.043.762,66	8.445,30	2.052.207,96	410.441,59	20.522,08	1.621.244,29
2,0	1	1	2.043.762,66	-20.437,63	2.023.325,04	404.665,01	20.233,25	1.598.426,78
2,2	1	0	2.248.138,93	9.289,83	2.257.428,76	451.485,75	22.574,29	1.783.368,72
2,4	2	0	2.452.515,20	10.134,36	2.462.649,56	492.529,91	24.626,50	1.945.493,15
2,6	1	0	2.656.891,46	10.978,89	2.667.870,35	533.574,07	26.678,70	2.107.617,58
2,8	1	0	2.861.267,73	11.823,42	2.873.091,15	574.618,23	28.730,91	2.269.742,01

Coeficiente Original	Municípios	Perdas de quotas sem a LC 198/2023	Decêndio de 2024					
			Parcela regular	Parcela LC 198/2023	Valor BRUTO do Decêndio	FUNDEB (20%)	PASEP (1%)	Valor LÍQUIDO do Decêndio
3,4	1	0	3.474.396,53	14.357,01	3.488.753,54	697.750,71	34.887,54	2.756.115,29
4,0	2	0	6.328.989,17	34.479,48	6.363.468,65	1.272.693,73	63.634,69	5.027.140,23
Capital	1	0	22.921.340,76	0,00	22.921.340,76	4.584.268,15	229.213,41	18.107.859,20
Valor por Estado	167	7	180.482.091,89	35.177,75	180.517.269,64	36.103.453,93	1.805.172,70	142.608.643,02



CONFEDERAÇÃO NACIONAL DE MUNICÍPIOS (CNM)

Valores repassados ao estado de Rondônia/RO (Aproximados)

FPM - Bruto

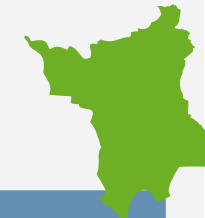
Coeficiente Original	Municípios	Perdas de quotas sem a LC 198/2023	Decêndio de 2024					
			Parcela regular	Parcela LC 198/2023	Valor BRUTO do Decêndio	FUNDEB (20%)	PASEP (1%)	Valor LÍQUIDO do Decêndio
0,6	15	0	447.362,54	18.640,11	466.002,65	93.200,53	4.660,03	368.142,09
0,8	2	0	596.483,39	24.853,47	621.336,86	124.267,37	6.213,37	490.856,12
0,8	6	1	596.483,39	-14.912,08	581.571,30	116.314,26	5.815,71	459.441,33
1,0	3	1	745.604,23	-14.912,08	730.692,15	146.138,43	7.306,92	577.246,80
1,0	1	2	745.604,23	-29.824,17	715.780,06	143.156,01	7.157,80	565.466,25
1,2	1	0	894.725,08	37.280,21	932.005,29	186.401,06	9.320,05	736.284,18
1,2	5	1	894.725,08	-14.912,08	879.813,00	175.962,60	8.798,13	695.052,27
1,2	1	2	894.725,08	-29.824,17	864.900,91	172.980,18	8.649,01	683.271,72
1,4	3	1	1.043.845,93	-14.912,08	1.028.933,84	205.786,77	10.289,34	812.857,74
1,4	1	2	1.043.845,93	-29.824,17	1.014.021,76	202.804,35	10.140,22	801.077,19
1,6	2	1	1.192.966,77	-14.912,08	1.178.054,69	235.610,94	11.780,55	930.663,20
1,8	3	1	1.342.087,62	-14.912,08	1.327.175,54	265.435,11	13.271,76	1.048.468,67
1,8	1	2	1.342.087,62	-29.824,17	1.312.263,45	262.452,69	13.122,63	1.036.688,13
2,0	1	1	1.491.208,47	-14.912,08	1.476.296,38	295.259,28	14.762,96	1.166.274,14
2,2	1	0	1.640.329,31	68.347,05	1.708.676,37	341.735,27	17.086,76	1.349.854,33
2,2	1	1	1.640.329,31	-14.912,08	1.625.417,23	325.083,45	16.254,17	1.284.079,61
2,8	1	0	2.087.691,85	86.987,16	2.174.679,01	434.935,80	21.746,79	1.717.996,42

Coeficiente Original	Municípios	Perdas de quotas sem a LC 198/2023	Decêndio de 2024					
			Parcela regular	Parcela LC 198/2023	Valor BRUTO do Decêndio	FUNDEB (20%)	PASEP (1%)	Valor LÍQUIDO do Decêndio
3,2	2	1	2.385.933,55	-14.912,08	2.371.021,46	474.204,29	23.710,21	1.873.106,95
3,6	1	1	2.684.175,24	-14.912,08	2.669.263,15	533.852,63	26.692,63	2.108.717,89
Capital	1	0	17.827.709,48	0,00	17.827.709,48	3.565.541,90	178.277,09	14.083.890,49
Valor por Estado	52	18	64.800.776,17	0,00	64.800.776,17	12.960.155,23	648.007,76	51.192.613,17



CONFEDERAÇÃO NACIONAL DE MUNICÍPIOS (CNM)

Valores repassados ao estado de Roraima/RR (Aproximados)

FPM - Bruto

Coeficiente Original	Municípios	Perdas de quotas sem a LC 198/2023	Decêndio de 2024					
			Parcela regular	Parcela LC 198/2023	Valor BRUTO do Decêndio	FUNDEB (20%)	PASEP (1%)	Valor LÍQUIDO do Decêndio
0,6	2	0	223.149,34	328,16	223.477,50	44.695,50	2.234,77	176.547,22
0,8	1	0	297.532,45	437,55	297.970,00	59.594,00	2.979,70	235.396,30
0,8	1	1	297.532,45	-7.438,31	290.094,14	58.018,83	2.900,94	229.174,37
1,0	4	0	371.915,56	546,93	372.462,50	74.492,50	3.724,62	294.245,37
1,2	5	0	446.298,68	656,32	446.955,00	89.391,00	4.469,55	353.094,45
1,6	1	0	595.064,90	875,10	595.940,00	119.188,00	5.959,40	470.792,60
Capital	1	0	31.835.195,50	0,00	31.835.195,50	6.367.039,10	318.351,95	25.149.804,44
Valor por Estado	15	1	37.190.779,60	-0,00	37.190.779,60	7.438.155,92	371.907,80	29.380.715,89

CONFEDERAÇÃO NACIONAL DE MUNICÍPIOS (CNM)

Valores repassados ao estado do Rio Grande do Sul/RS (Aproximados)

FPM - Bruto

Coeficiente Original	Municípios	Perdas de quotas sem a LC 198/2023	Decêndio de 2024					
			Parcela regular	Parcela LC 198/2023	Valor BRUTO do Decêndio	FUNDEB (20%)	PASEP (1%)	Valor LÍQUIDO do Decêndio
0,6	327	0	568.662,02	1.208,75	569.870,77	113.974,15	5.698,71	450.197,90
0,8	24	0	758.216,02	1.611,67	759.827,69	151.965,54	7.598,28	600.263,87
0,8	8	1	758.216,02	-18.955,40	739.260,62	147.852,12	7.392,61	584.015,89
1,0	14	0	947.770,03	2.014,58	949.784,61	189.956,92	9.497,85	750.329,84
1,0	4	1	947.770,03	-18.955,40	928.814,63	185.762,93	9.288,15	733.763,55
1,2	17	0	1.137.324,03	2.417,50	1.139.741,53	227.948,31	11.397,42	900.395,81
1,2	5	1	1.137.324,03	-18.955,40	1.118.368,63	223.673,73	11.183,69	883.511,22
1,4	18	0	1.326.878,04	2.820,42	1.329.698,45	265.939,69	13.296,98	1.050.461,78
1,4	5	1	1.326.878,04	-18.955,40	1.307.922,64	261.584,53	13.079,23	1.033.258,88
1,6	10	0	1.516.432,04	3.223,33	1.519.655,37	303.931,07	15.196,55	1.200.527,75
1,6	3	1	1.516.432,04	-18.955,40	1.497.476,64	299.495,33	14.974,77	1.183.006,55
1,8	4	0	1.705.986,05	3.626,25	1.709.612,30	341.922,46	17.096,12	1.350.593,71
1,8	7	1	1.705.986,05	-18.955,40	1.687.030,65	337.406,13	16.870,31	1.332.754,21
2,0	4	0	1.895.540,05	4.029,17	1.899.569,22	379.913,84	18.995,69	1.500.659,68
2,0	2	1	1.895.540,05	-18.955,40	1.876.584,65	375.316,93	18.765,85	1.482.501,87
2,2	3	0	2.085.094,06	4.432,08	2.089.526,14	417.905,23	20.895,26	1.650.725,65
2,2	2	1	2.085.094,06	-18.955,40	2.066.138,66	413.227,73	20.661,39	1.632.249,54
2,4	6	0	2.274.648,06	4.835,00	2.279.483,06	455.896,61	22.794,83	1.800.791,62

Coeficiente Original	Municípios	Perdas de quotas sem a LC 198/2023	Decêndio de 2024					
			Parcela regular	Parcela LC 198/2023	Valor BRUTO do Decêndio	FUNDEB (20%)	PASEP (1%)	Valor LÍQUIDO do Decêndio
2,4	3	1	2.274.648,06	-18.955,40	2.255.692,66	451.138,53	22.556,93	1.781.997,20
2,6	4	0	2.464.202,07	5.237,92	2.469.439,98	493.888,00	24.694,40	1.950.857,59
2,6	2	1	2.464.202,07	-18.955,40	2.445.246,67	489.049,33	24.452,47	1.931.744,87
2,8	2	0	2.653.756,07	5.640,83	2.659.396,91	531.879,38	26.593,97	2.100.923,56
2,8	2	1	2.653.756,07	-18.955,40	2.634.800,67	526.960,13	26.348,01	2.081.492,53
3,0	2	0	2.843.310,08	6.043,75	2.849.353,83	569.870,77	28.493,54	2.250.989,52
3,2	1	0	3.032.864,08	6.446,67	3.039.310,75	607.862,15	30.393,11	2.401.055,49
3,4	2	0	3.222.418,09	6.849,58	3.229.267,67	645.853,53	32.292,68	2.551.121,46
3,6	3	0	3.411.972,09	7.252,50	3.419.224,59	683.844,92	34.192,25	2.701.187,43
3,6	1	1	3.411.972,09	-18.955,40	3.393.016,69	678.603,34	33.930,17	2.680.483,19
4,0	11	0	4.911.812,02	-4.394,24	4.907.417,78	981.483,56	49.074,18	3.876.860,05
Capital	1	0	15.280.893,84	0,00	15.280.893,84	3.056.178,77	152.808,94	12.071.906,13
Valor por Estado	497	12	487.087.853,36	-136.978,35	486.950.875,01	97.390.175,00	4.869.508,75	384.691.191,26

CONFEDERAÇÃO NACIONAL DE MUNICÍPIOS (CNM)

Valores repassados ao estado de Santa Catarina/SC (Aproximados)

FPM - Bruto

Coeficiente Original	Municípios	Perdas de quotas sem a LC 198/2023	Decêndio de 2024					
			Parcela regular	Parcela LC 198/2023	Valor BRUTO do Decêndio	FUNDEB (20%)	PASEP (1%)	Valor LÍQUIDO do Decêndio
0,6	161	0	510.887,28	346,83	511.234,11	102.246,82	5.112,34	403.874,95
0,8	30	0	681.183,04	462,45	681.645,49	136.329,10	6.816,45	538.499,93
0,8	2	1	681.183,04	-17.029,58	664.153,46	132.830,69	6.641,53	524.681,24
1,0	14	0	851.478,80	578,06	852.056,86	170.411,37	8.520,57	673.124,92
1,0	1	1	851.478,80	-17.029,58	834.449,22	166.889,84	8.344,49	659.214,89
1,2	22	0	1.021.774,56	693,67	1.022.468,23	204.493,65	10.224,68	807.749,90
1,2	2	1	1.021.774,56	-17.029,58	1.004.744,98	200.949,00	10.047,45	793.748,54
1,4	11	0	1.192.070,32	809,28	1.192.879,60	238.575,92	11.928,80	942.374,88
1,6	9	0	1.362.366,08	924,89	1.363.290,97	272.658,19	13.632,91	1.076.999,87
1,6	2	1	1.362.366,08	-17.029,58	1.345.336,50	269.067,30	13.453,37	1.062.815,84
1,8	2	0	1.532.661,84	1.040,50	1.533.702,34	306.740,47	15.337,02	1.211.624,85
1,8	1	1	1.532.661,84	-17.029,58	1.515.632,26	303.126,45	15.156,32	1.197.349,49
2,0	5	0	1.702.957,60	1.156,12	1.704.113,72	340.822,74	17.041,14	1.346.249,84
2,0	1	1	1.702.957,60	-17.029,58	1.685.928,02	337.185,60	16.859,28	1.331.883,14
2,2	8	0	1.873.253,36	1.271,73	1.874.525,09	374.905,02	18.745,25	1.480.874,82
2,6	7	0	2.213.844,88	1.502,95	2.215.347,83	443.069,57	22.153,48	1.750.124,79
2,8	3	0	2.384.140,64	1.618,56	2.385.759,20	477.151,84	23.857,59	1.884.749,77
3,2	2	0	2.724.732,16	1.849,78	2.726.581,94	545.316,39	27.265,82	2.153.999,74

Coeficiente Original	Municípios	Perdas de quotas sem a LC 198/2023	Decêndio de 2024					
			Parcela regular	Parcela LC 198/2023	Valor BRUTO do Decêndio	FUNDEB (20%)	PASEP (1%)	Valor LÍQUIDO do Decêndio
3,6	1	0	3.065.323,68	2.081,01	3.067.404,69	613.480,94	30.674,05	2.423.249,70
3,8	1	1	4.231.825,59	-116.650,19	4.115.175,40	823.035,08	41.151,75	3.250.988,57
4,0	9	0	4.402.121,35	-10.140,35	4.391.981,01	878.396,20	43.919,81	3.469.664,99
Capital	1	0	8.913.854,74	0,00	8.913.854,74	1.782.770,95	89.138,55	7.041.945,24
Valor por Estado	295	7	283.174.935,80	-211.693,81	282.963.241,99	56.592.648,40	2.829.632,42	223.540.961,17



CONFEDERAÇÃO NACIONAL DE MUNICÍPIOS (CNM)

Valores repassados ao estado de Sergipe/SE (Aproximados)

FPM - Bruto

Coeficiente Original	Municípios	Perdas de quotas sem a LC 198/2023	Decêndio de 2024					
			Parcela regular	Parcela LC 198/2023	Valor BRUTO do Decêndio	FUNDEB (20%)	PASEP (1%)	Valor LÍQUIDO do Decêndio
0,6	26	0	595.496,35	2.114,19	597.610,54	119.522,11	5.976,11	472.112,33
0,8	8	0	793.995,14	2.818,92	796.814,06	159.362,81	7.968,14	629.483,11
0,8	2	1	793.995,14	-19.849,88	774.145,26	154.829,05	7.741,45	611.574,76
1,0	3	0	992.493,92	3.523,65	996.017,57	199.203,51	9.960,18	786.853,88
1,0	1	1	992.493,92	-19.849,88	972.644,05	194.528,81	9.726,44	768.388,80
1,2	8	0	1.190.992,71	4.228,38	1.195.221,09	239.044,22	11.952,21	944.224,66
1,2	5	1	1.190.992,71	-19.849,88	1.171.142,83	234.228,57	11.711,43	925.202,84
1,4	6	0	1.389.491,49	4.933,11	1.394.424,60	278.884,92	13.944,25	1.101.595,43
1,4	1	1	1.389.491,49	-19.849,88	1.369.641,62	273.928,32	13.696,42	1.082.016,88
1,6	3	0	1.587.990,28	5.637,84	1.593.628,11	318.725,62	15.936,28	1.258.966,21
1,6	1	1	1.587.990,28	-19.849,88	1.568.140,40	313.628,08	15.681,40	1.238.830,92
1,8	4	0	1.786.489,06	6.342,56	1.792.831,63	358.566,33	17.928,32	1.416.336,99
2,2	1	1	2.183.486,63	-19.849,88	2.163.636,76	432.727,35	21.636,37	1.709.273,04
2,4	1	0	2.381.985,42	8.456,75	2.390.442,17	478.088,43	23.904,42	1.888.449,32
3,0	1	0	2.977.481,77	10.570,94	2.988.052,72	597.610,54	29.880,53	2.360.561,65
3,2	1	0	3.175.980,56	11.275,67	3.187.256,23	637.451,25	31.872,56	2.517.932,42
3,2	1	1	3.175.980,56	-19.849,88	3.156.130,68	631.226,14	31.561,31	2.493.343,24

Coeficiente Original	Municípios	Perdas de quotas sem a LC 198/2023	Decêndio de 2024					
			Parcela regular	Parcela LC 198/2023	Valor BRUTO do Decêndio	FUNDEB (20%)	PASEP (1%)	Valor LÍQUIDO do Decêndio
4,0	1	0	6.460.491,08	33.637,78	6.494.128,87	1.298.825,77	64.941,29	5.130.361,80
Capital	1	0	25.468.156,40	0,00	25.468.156,40	5.093.631,28	254.681,56	20.119.843,55
Valor por Estado	75	7	111.923.657,82	19.543,20	111.943.201,01	22.388.640,20	1.119.432,01	88.435.128,80



CONFEDERAÇÃO NACIONAL DE MUNICÍPIOS (CNM)

Valores repassados ao estado de São Paulo/SP (Aproximados)

FPM - Bruto

Coeficiente Original	Municípios	Perdas de quotas sem a LC 198/2023	Decêndio de 2024					
			Parcela regular	Parcela LC 198/2023	Valor BRUTO do Decêndio	FUNDEB (20%)	PASEP (1%)	Valor LÍQUIDO do Decêndio
0,6	265	0	587.528,74	1.553,56	589.082,30	117.816,46	5.890,82	465.375,02
0,8	39	0	783.371,65	2.071,42	785.443,06	157.088,61	7.854,43	620.500,02
0,8	8	1	783.371,65	-19.584,29	763.787,36	152.757,47	7.637,87	603.392,01
1,0	25	0	979.214,56	2.589,27	981.803,83	196.360,77	9.818,04	775.625,03
1,0	11	1	979.214,56	-19.584,29	959.630,27	191.926,05	9.596,30	758.107,91
1,0	2	2	979.214,56	-39.168,58	940.045,98	188.009,20	9.400,46	742.636,32
1,2	45	0	1.175.057,47	3.107,12	1.178.164,60	235.632,92	11.781,65	930.750,03
1,2	12	1	1.175.057,47	-19.584,29	1.155.473,18	231.094,64	11.554,73	912.823,81
1,4	27	0	1.370.900,39	3.624,98	1.374.525,36	274.905,07	13.745,25	1.085.875,04
1,4	8	1	1.370.900,39	-19.584,29	1.351.316,09	270.263,22	13.513,16	1.067.539,71
1,6	18	0	1.566.743,30	4.142,83	1.570.886,13	314.177,23	15.708,86	1.241.000,04
1,6	8	1	1.566.743,30	-19.584,29	1.547.159,01	309.431,80	15.471,59	1.222.255,62
1,8	11	0	1.762.586,21	4.660,68	1.767.246,90	353.449,38	17.672,47	1.396.125,05
1,8	7	1	1.762.586,21	-19.584,29	1.743.001,92	348.600,38	17.430,02	1.376.971,52
2,0	9	0	1.958.429,12	5.178,54	1.963.607,66	392.721,53	19.636,08	1.551.250,05
2,0	8	1	1.958.429,12	-19.584,29	1.938.844,83	387.768,97	19.388,45	1.531.687,42
2,2	13	0	2.154.272,03	5.696,39	2.159.968,43	431.993,69	21.599,68	1.706.375,06

Coeficiente Original	Municípios	Perdas de quotas sem a LC 198/2023	Decêndio de 2024					
			Parcela regular	Parcela LC 198/2023	Valor BRUTO do Decêndio	FUNDEB (20%)	PASEP (1%)	Valor LÍQUIDO do Decêndio
2,2	7	1	2.154.272,03	-19.584,29	2.134.687,74	426.937,55	21.346,88	1.686.403,32
2,2	1	2	2.154.272,03	-39.168,58	2.115.103,45	423.020,69	21.151,03	1.670.931,73
2,4	13	0	2.350.114,95	6.214,25	2.356.329,19	471.265,84	23.563,29	1.861.500,06
2,4	3	1	2.350.114,95	-19.584,29	2.330.530,66	466.106,13	23.305,31	1.841.119,22
2,6	6	0	2.545.957,86	6.732,10	2.552.689,96	510.537,99	25.526,90	2.016.625,07
2,6	1	1	2.545.957,86	-19.584,29	2.526.373,57	505.274,71	25.263,74	1.995.835,12
2,6	1	2	2.545.957,86	-39.168,58	2.506.789,28	501.357,86	25.067,89	1.980.363,53
2,8	2	0	2.741.800,77	7.249,95	2.749.050,73	549.810,15	27.490,51	2.171.750,07
2,8	4	1	2.741.800,77	-19.584,29	2.722.216,48	544.443,30	27.222,16	2.150.551,02
3,0	7	0	2.937.643,68	7.767,81	2.945.411,49	589.082,30	29.454,11	2.326.875,08
3,0	2	1	2.937.643,68	-19.584,29	2.918.059,39	583.611,88	29.180,59	2.305.266,92
3,0	1	2	2.937.643,68	-39.168,58	2.898.475,10	579.695,02	28.984,75	2.289.795,33
3,2	3	0	3.133.486,60	8.285,66	3.141.772,26	628.354,45	31.417,72	2.482.000,08
3,2	4	1	3.133.486,60	-19.584,29	3.113.902,30	622.780,46	31.139,02	2.459.982,82
3,4	11	0	3.329.329,51	8.803,52	3.338.133,02	667.626,60	33.381,33	2.637.125,09
3,4	1	1	3.329.329,51	-19.584,29	3.309.745,22	661.949,04	33.097,45	2.614.698,72
3,6	3	0	3.525.172,42	9.321,37	3.534.493,79	706.898,76	35.344,94	2.792.250,09
3,6	1	1	3.525.172,42	-19.584,29	3.505.588,13	701.117,63	35.055,88	2.769.414,62
3,6	1	2	3.525.172,42	-39.168,58	3.486.003,84	697.200,77	34.860,04	2.753.943,03
3,8	3	0	4.592.695,72	16.679,34	4.609.375,06	921.875,01	46.093,75	3.641.406,30
3,8	1	1	4.592.695,72	-106.752,33	4.485.943,39	897.188,68	44.859,43	3.543.895,28

Coeficiente Original	Municípios	Perdas de quotas sem a LC 198/2023	Decêndio de 2024					
			Parcela regular	Parcela LC 198/2023	Valor BRUTO do Decêndio	FUNDEB (20%)	PASEP (1%)	Valor LÍQUIDO do Decêndio
4,0	50	0	4.788.538,63	17.197,20	4.805.735,82	961.147,16	48.057,36	3.796.531,30
4,0	1	0	5.006.458,72	18.907,23	5.025.365,95	1.005.073,19	50.253,66	3.970.039,10
4,0	1	1	4.788.538,63	-12.744,17	4.775.794,46	955.158,89	47.757,94	3.772.877,62
Capital	1	0	22.284.636,85	0,00	22.284.636,85	4.456.927,37	222.846,37	17.604.863,11
Valor por Estado	645	27	968.864.725,34	290.748,52	969.155.473,86	193.831.094,77	9.691.554,74	765.632.824,35



CONFEDERAÇÃO NACIONAL DE MUNICÍPIOS (CNM)

Valores repassados ao estado de Tocantins/TO (Aproximados)

FPM - Bruto

Coeficiente Original	Municípios	Perdas de quotas sem a LC 198/2023	Decêndio de 2024					
			Parcela regular	Parcela LC 198/2023	Valor BRUTO do Decêndio	FUNDEB (20%)	PASEP (1%)	Valor LÍQUIDO do Decêndio
0,6	107	0	479.585,21	388,33	479.973,54	95.994,71	4.799,74	379.179,09
0,8	12	0	639.446,94	517,77	639.964,72	127.992,94	6.399,65	505.572,12
0,8	4	1	639.446,94	-15.986,17	623.460,77	124.692,15	6.234,61	492.534,01
1,0	3	0	799.308,68	647,21	799.955,89	159.991,18	7.999,56	631.965,16
1,2	5	0	959.170,42	776,66	959.947,07	191.989,41	9.599,47	758.358,19
1,4	1	0	1.119.032,15	906,10	1.119.938,25	223.987,65	11.199,38	884.751,22
1,6	2	0	1.278.893,89	1.035,54	1.279.929,43	255.985,89	12.799,29	1.011.144,25
2,2	1	0	1.758.479,10	1.423,87	1.759.902,97	351.980,59	17.599,03	1.390.323,34
2,4	1	0	1.918.340,83	1.553,31	1.919.894,15	383.978,83	19.198,94	1.516.716,37
2,8	1	0	2.238.064,30	1.812,20	2.239.876,50	447.975,30	22.398,77	1.769.502,44
4,0	1	0	4.940.595,49	16.269,09	4.956.864,58	991.372,92	49.568,65	3.915.923,02
Capital	1	0	17.827.709,48	0,00	17.827.709,48	3.565.541,90	178.277,09	14.083.890,49
Valor por Estado	139	1	101.100.555,64	13.680,24	101.114.235,88	20.222.847,18	1.011.142,36	79.880.246,34

ANEXO I – MUNICÍPIOS QUE PERDERIAM COEFICIENTES NA AUSÊNCIA DA LEI COMPLEMENTAR Nº 198/2023

UF	Coeficiente	Perda de quotas	Município/UF	UF	Coeficiente	Perda de quotas	Município/UF
AC	1,20	1	Plácido de Castro/AC	PA	2,60	2	Novo Repartimento/PA
AC	1,20	1	Porto Acre/AC	PA	2,60	1	Oriximiná/PA
AC	1,20	1	Rodrigues Alves/AC	PA	2,00	1	Pacajá/PA
AC	2,00	1	Sena Madureira/AC	PA	3,40	1	Paragominas/PA
AL	1,20	1	Anadia/AL	PA	1,60	2	Placas/PA
AL	2,00	1	Atalaia/AL	PA	1,60	1	Ponta de Pedras/PA
AL	1,20	1	Batalha/AL	PA	1,00	1	Quatipuru/PA
AL	1,40	1	Boca da Mata/AL	PA	2,20	3	Rurópolis/PA
AL	0,80	1	Branquinha/AL	PA	0,80	1	Santa Cruz do Arari/PA
AL	1,20	1	Cajueiro/AL	PA	1,20	1	Santa Maria das Barreiras/PA
AL	2,20	3	Campo Alegre/AL	PA	2,60	5	Santana do Araguaia/PA
AL	1,20	1	Canapi/AL	PA	1,60	1	Santo Antônio do Tauá/PA
AL	1,20	1	Capela/AL	PA	1,20	1	São Caetano de Odivelas/PA
AL	1,20	1	Colônia Leopoldina/AL	PA	1,40	1	São Domingos do Araguaia/PA
AL	2,20	1	Coruripe/AL	PA	3,60	6	São Félix do Xingu/PA
AL	0,80	1	Dois Riachos/AL	PA	3,20	3	Tailândia/PA
AL	1,20	1	Estrela de Alagoas/AL	PA	1,60	1	Tracuateua/PA
AL	0,80	1	Flexeiras/AL	PA	1,20	1	Trairão/PA
AL	1,80	1	Girau do Ponciano/AL	PA	3,40	3	Tucuruí/PA

UF	Coeficiente	Perda de quotas	Município/UF	UF	Coeficiente	Perda de quotas	Município/UF
AL	1,40	1	Igreja Nova/AL	PA	2,40	3	Ulianópolis/PA
AL	1,20	1	Inhapi/AL	PA	2,00	1	Uruará/PA
AL	0,80	1	Jequiá da Praia/AL	PA	2,20	1	Vigia de Nazaré/PA
AL	1,40	1	Joaquim Gomes/AL	PA	2,40	1	Viseu/PA
AL	1,40	1	Mata Grande/AL	PB	0,80	1	Água Branca/PB
AL	1,20	1	Messias/AL	PB	1,20	1	Araçagi/PB
AL	0,80	1	Novo Lino/AL	PB	1,00	1	Arara/PB
AL	2,40	1	Penedo/AL	PB	1,00	1	Barra de Santa Rosa/PB
AL	1,20	1	Piaçabuçu/AL	PB	3,00	1	Bayeux/PB
AL	1,40	1	Piranhas/AL	PB	1,20	1	Belém/PB
AL	1,00	1	Poço das Trincheiras/AL	PB	0,80	1	Cachoeira dos Índios/PB
AL	1,40	1	São José da Laje/AL	PB	1,20	1	Cacimba de Dentro/PB
AL	2,40	1	São Miguel dos Campos/AL	PB	1,40	1	Itabaiana/PB
AL	1,00	1	Senador Rui Palmeira/AL	PB	0,80	1	Natuba/PB
AL	2,00	1	Teotônio Vilela/AL	PB	0,80	1	Nova Floresta/PB
AL	1,40	1	Traipu/AL	PB	0,80	1	Pirpirituba/PB
AL	2,40	1	União dos Palmares/AL	PB	1,20	1	Pitimbu/PB
AM	1,80	1	Boca do Acre/AM	PB	0,80	1	Tacima/PB
AM	1,60	2	Careiro da Várzea/AM	PE	1,80	2	Água Preta/PE
AM	1,20	1	Maraã/AM	PE	1,80	1	Aliança/PE
AM	4,00	3	Parintins/AM	PE	1,00	1	Barra de Guabiraba/PE
AM	1,80	1	Presidente Figueiredo/AM	PE	2,00	1	Barreiros/PE
AP	2,20	3	Laranjal do Jari/AP	PE	1,80	1	Bodocó/PE

UF	Coeficiente	Perda de quotas	Município/UF	UF	Coeficiente	Perda de quotas	Município/UF
AP	1,20	2	Pedra Branca do Amapari/AP	PE	2,00	1	Bom Conselho/PE
AP	3,40	1	Santana/AP	PE	1,80	1	Bonito/PE
AP	1,20	2	Tartarugalzinho/AP	PE	2,20	1	Brejo da Madre de Deus/PE
AP	1,00	1	Vitória do Jari/AP	PE	1,60	1	Cabrobó/PE
BA	1,20	1	Ajustina/BA	PE	4,00	1	Camaragibe/PE
BA	1,20	1	Água Fria/BA	PE	2,80	1	Carpina/PE
BA	1,80	1	Amargosa/BA	PE	1,00	1	Casinhas/PE
BA	1,00	1	Andaraí/BA	PE	1,80	1	Catende/PE
BA	1,20	1	Antas/BA	PE	1,00	1	Chã de Alegria/PE
BA	1,20	1	Aporá/BA	PE	1,40	1	Cupira/PE
BA	2,20	1	Araci/BA	PE	1,80	1	Custódia/PE
BA	0,80	1	Aramari/BA	PE	2,40	1	Escada/PE
BA	1,00	1	Banzaê/BA	PE	1,60	1	Floresta/PE
BA	1,00	1	Barro Alto/BA	PE	1,60	2	Gameleira/PE
BA	1,40	1	Belmonte/BA	PE	1,60	1	Glória do Goitá/PE
BA	1,20	1	Boa Vista do Tupim/BA	PE	3,40	1	Igarassu/PE
BA	0,80	1	Bom Jesus da Serra/BA	PE	1,60	1	Ipubi/PE
BA	1,20	1	Bonito/BA	PE	1,20	1	Itaquitinga/PE
BA	1,00	1	Brejões/BA	PE	1,20	1	Jataúba/PE
BA	0,80	1	Brejoilandia/BA	PE	1,60	1	João Alfredo/PE
BA	1,20	1	Buerarema/BA	PE	1,00	1	Joaquim Nabuco/PE
BA	1,20	1	Cabaceiras do Paraguaçu/BA	PE	1,00	1	Machados/PE
BA	1,60	1	Cachoeira/BA	PE	0,80	1	Maraial/PE

UF	Coeficiente	Perda de quotas	Município/UF	UF	Coeficiente	Perda de quotas	Município/UF
BA	1,40	1	Caculé/BA	PE	2,40	1	Moreno/PE
BA	1,00	1	Caetanos/BA	PE	1,40	1	Orobó/PE
BA	1,00	1	Caldeirão Grande/BA	PE	2,40	1	Palmares/PE
BA	1,60	2	Camacan/BA	PE	1,40	1	Panelas/PE
BA	1,60	1	Camamu/BA	PE	1,40	1	Quipapá/PE
BA	2,80	1	Candeias/BA	PE	2,00	2	Ribeirão/PE
BA	1,00	1	Candiba/BA	PE	0,80	1	Salgadinho/PE
BA	1,20	1	Canudos/BA	PE	1,40	1	Sanharó/PE
BA	2,20	1	Catu/BA	PE	3,20	1	Santa Cruz do Capibaribe/PE
BA	1,20	1	Central/BA	PE	1,00	1	Santa Filomena/PE
BA	1,20	1	Conceição do Almeida/BA	PE	1,00	1	São Benedito do Sul/PE
BA	1,40	1	Conde/BA	PE	2,20	1	São Bento do Una/PE
BA	1,00	1	Cotegipe/BA	PE	1,80	1	São Caetano/PE
BA	2,40	1	Cruz das Almas/BA	PE	1,20	1	São Vicente Ferrer/PE
BA	2,80	1	Dias d'Ávila/BA	PE	2,00	1	Sirinhaém/PE
BA	1,80	1	Esplanada/BA	PE	1,40	1	Tamandaré/PE
BA	1,00	1	Heliópolis/BA	PE	0,80	1	Terra Nova/PE
BA	1,20	1	Ibipeba/BA	PE	2,20	1	Timbaúba/PE
BA	1,20	1	Ibititá/BA	PE	2,00	1	Toritama/PE
BA	1,00	1	Igrapiúna/BA	PE	1,60	1	Trindade/PE
BA	1,40	1	Iguaí/BA	PE	1,20	1	Venturosa/PE
BA	1,80	1	Inhambupe/BA	PE	1,60	1	Vicência/PE
BA	2,00	1	Ipiaú/BA	PE	1,00	1	Xexéu/PE

UF	Coeficiente	Perda de quotas	Município/UF	UF	Coeficiente	Perda de quotas	Município/UF
BA	2,40	1	Ipirá/BA	PI	1,00	1	Alto Longá/PI
BA	1,60	1	Itabela/BA	PI	0,80	1	Beneditinos/PI
BA	1,00	1	Itaeté/BA	PI	1,00	1	Palmeirais/PI
BA	1,00	1	Itaguaçu da Bahia/BA	PI	0,80	1	Parnaguá/PI
BA	2,40	1	Itamaraju/BA	PR	0,80	1	Alto Piquiri/PR
BA	0,80	1	Itapebi/BA	PR	0,80	1	Barracão/PR
BA	2,60	1	Itapetinga/BA	PR	1,40	1	Cambará/PR
BA	1,80	1	Itiúba/BA	PR	1,40	1	Carambei/PR
BA	1,20	1	Itororó/BA	PR	1,20	1	Cerro Azul/PR
BA	1,40	1	Ituberá/BA	PR	2,80	1	Cianorte/PR
BA	2,20	1	Jaguaquara/BA	PR	1,20	1	Clevelândia/PR
BA	0,80	1	Jandaíra/BA	PR	1,40	1	Colorado/PR
BA	1,40	1	Laje/BA	PR	1,20	1	Cruz Machado/PR
BA	2,00	1	Livramento de Nossa Senhora/BA	PR	1,00	1	Engenheiro Beltrão/PR
BA	2,20	2	Macaúbas/BA	PR	1,20	1	Faxinal/PR
BA	0,80	1	Maiquinique/BA	PR	1,00	1	General Carneiro/PR
BA	1,20	1	Malhada/BA	PR	1,60	1	Ibaiti/PR
BA	2,00	2	Maragogipe/BA	PR	1,60	1	Imbituva/PR
BA	0,80	1	Marcionílio Souza/BA	PR	0,80	1	Inácio Martins/PR
BA	1,00	1	Mascote/BA	PR	2,40	1	Irati/PR
BA	1,80	1	Mata de São João/BA	PR	1,00	1	Ivaí/PR
BA	1,20	1	Mirangaba/BA	PR	1,00	1	Mallet/PR
BA	2,20	1	Monte Santo/BA	PR	1,00	1	Mamborê/PR

UF	Coeficiente	Perda de quotas	Município/UF	UF	Coeficiente	Perda de quotas	Município/UF
BA	1,40	1	Mundo Novo/BA	PR	1,20	1	Mangueirinha/PR
BA	1,60	1	Muritiba/BA	PR	0,80	1	Mariluz/PR
BA	1,00	1	Nilo Peçanha/BA	PR	0,80	1	Mauá da Serra/PR
BA	1,20	1	Nova Canaã/BA	PR	2,20	1	Palmas/PR
BA	2,00	1	Nova Viçosa/BA	PR	1,00	1	Palmital/PR
BA	1,00	1	Novo Triunfo/BA	PR	1,00	1	Paraíso do Norte/PR
BA	1,40	1	Olindina/BA	PR	0,80	1	Paranacity/PR
BA	1,60	1	Paratinga/BA	PR	4,00	1	Paranaguá/PR
BA	0,80	1	Pau Brasil/BA	PR	1,00	1	Peabiru/PR
BA	3,40	1	Paulo Afonso/BA	PR	3,60	1	Pinhais/PR
BA	1,00	1	Pé de Serra/BA	PR	1,60	1	Pinhão/PR
BA	1,20	1	Pedro Alexandre/BA	PR	1,40	1	Piraí do Sul/PR
BA	0,80	1	Piripá/BA	PR	1,00	1	Porecatu/PR
BA	1,40	1	Piritiba/BA	PR	0,80	1	Primeiro de Maio/PR
BA	1,40	1	Planalto/BA	PR	2,20	1	Prudentópolis/PR
BA	1,80	1	Pojuca/BA	PR	1,00	1	Ribeirão do Pinhal/PR
BA	1,00	1	Rio de Contas/BA	PR	0,80	1	Santa Maria do Oeste/PR
BA	1,00	1	Rio do Antônio/BA	PR	2,00	1	São Mateus do Sul/PR
BA	1,80	1	Rio Real/BA	PR	0,80	1	São Pedro do Ivaí/PR
BA	1,60	1	Ruy Barbosa/BA	PR	1,00	1	Tamarana/PR
BA	2,40	1	Santo Amaro/BA	PR	0,80	1	Teixeira Soares/PR
BA	1,00	1	São Félix/BA	PR	1,20	1	Terra Rica/PR
BA	0,80	1	São José do Jacuípe/BA	PR	0,80	1	Ventania/PR

UF	Coeficiente	Perda de quotas	Município/UF	UF	Coeficiente	Perda de quotas	Município/UF
BA	2,00	1	São Sebastião do Passé/BA	RJ	1,00	1	Engenheiro Paulo de Frontin/RJ
BA	1,20	1	Sátiro Dias/BA	RJ	2,40	1	Guapimirim/RJ
BA	0,80	1	Sebastião Laranjeiras/BA	RJ	3,60	1	Itaguaí/RJ
BA	2,80	1	Serrinha/BA	RJ	3,20	1	Itaperuna/RJ
BA	1,00	1	Serrolândia/BA	RJ	3,20	1	Japeri/RJ
BA	3,60	2	Simões Filho/BA	RJ	2,00	1	Mangaratiba/RJ
BA	1,20	1	Tapiramutá/BA	RJ	4,00	1	Nilópolis/RJ
BA	4,00	1	Teixeira de Freitas/BA	RJ	2,20	2	Paracambi/RJ
BA	1,20	1	Tremedal/BA	RJ	2,00	1	Paraíba do Sul/RJ
BA	2,20	1	Tucano/BA	RJ	3,80	1	Queimados/RJ
BA	1,40	2	Ubatã/BA	RJ	1,40	1	Quissamã/RJ
BA	1,00	1	Uibaí/BA	RJ	3,00	1	Saquarema/RJ
BA	1,20	1	Umburanas/BA	RJ	2,80	1	Seropédica/RJ
BA	1,20	1	Urandi/BA	RJ	2,80	1	Três Rios/RJ
BA	1,20	1	Utinga/BA	RJ	2,60	1	Valença/RJ
BA	3,00	1	Valença/BA	RN	1,00	1	Alto do Rodrigues/RN
BA	2,00	1	Vera Cruz/BA	RN	1,00	1	Arez/RN
CE	0,80	1	Abaiara/CE	RN	0,80	1	Boa Saúde/RN
CE	2,20	1	Acopiara/CE	RN	0,80	1	Bom Jesus/RN
CE	1,20	1	Aiuaba/CE	RN	1,60	1	Canguaretama/RN
CE	2,00	1	Amontada/CE	RN	0,80	1	Carnaubais/RN
CE	1,00	1	Apuiarés/CE	RN	2,00	1	Currais Novos/RN
CE	2,80	1	Aquiraz/CE	RN	0,80	1	Grossos/RN

UF	Coeficiente	Perda de quotas	Município/UF	UF	Coeficiente	Perda de quotas	Município/UF
CE	1,40	1	Aurora/CE	RN	1,00	1	Ielmo Marinho/RN
CE	2,20	1	Boa Viagem/CE	RN	0,80	1	Lajes/RN
CE	1,20	1	Caridade/CE	RN	0,80	1	Luís Gomes/RN
CE	1,20	2	Catarina/CE	RN	1,60	1	Macau/RN
CE	1,40	1	Cedro/CE	RN	1,80	1	Nova Cruz/RN
CE	1,00	1	Choró/CE	RN	1,00	1	Passa e Fica/RN
CE	3,20	1	Iguatu/CE	RN	1,60	1	Pau dos Ferros/RN
CE	1,80	1	Ipueiras/CE	RN	1,00	1	Pendências/RN
CE	2,20	1	Itapajé/CE	RN	1,00	1	Poço Branco/RN
CE	1,20	1	Madalena/CE	RN	1,80	1	Santa Cruz/RN
CE	3,60	2	Maranguape/CE	RN	1,40	1	Santo Antônio/RN
CE	2,60	1	Pacajus/CE	RN	1,40	1	São Miguel/RN
CE	1,20	1	Piquet Carneiro/CE	RN	1,20	1	São Paulo do Potengi/RN
CE	0,80	1	Potengi/CE	RN	0,80	1	São Tomé/RN
CE	1,20	1	Santana do Cariri/CE	RN	1,00	1	Tangará/RN
CE	2,40	1	Viçosa do Ceará/CE	RN	0,80	1	Umarizal/RN
ES	1,60	1	Alegre/ES	RN	1,00	1	Upanema/RN
ES	3,20	1	Aracruz/ES	RO	1,40	1	Alta Floresta d'Oeste/RO
ES	2,00	1	Barra de São Francisco/ES	RO	1,00	1	Alto Alegre dos Parecis/RO
ES	1,80	1	Castelo/ES	RO	1,20	1	Alto Paraíso/RO
ES	1,60	1	Conceição da Barra/ES	RO	1,00	1	Alvorada d'Oeste/RO
ES	1,40	1	Ecoporanga/ES	RO	3,20	1	Ariquemes/RO
ES	1,60	1	Guaçuí/ES	RO	1,80	2	Buritis/RO

UF	Coeficiente	Perda de quotas	Município/UF	UF	Coeficiente	Perda de quotas	Município/UF
ES	1,00	1	Iconha/ES	RO	1,00	2	Campo Novo de Rondônia/RO
ES	1,60	1	Jaguaré/ES	RO	1,40	1	Candeias do Jamari/RO
ES	1,20	1	João Neiva/ES	RO	1,20	1	Cerejeiras/RO
ES	1,00	1	Mantenópolis/ES	RO	0,80	1	Chupinguaia/RO
ES	2,20	1	Nova Venécia/ES	RO	1,20	1	Colorado do Oeste/RO
ES	1,40	1	Pedro Canário/ES	RO	1,20	2	Costa Marques/RO
ES	1,40	1	Santa Teresa/ES	RO	1,40	2	Cujubim/RO
ES	1,80	1	São Gabriel da Palha/ES	RO	1,60	1	Espigão d'Oeste/RO
ES	3,60	1	São Mateus/ES	RO	2,00	1	Guajará-Mirim/RO
ES	1,60	1	Sooretama/ES	RO	0,80	1	Itapuã do Oeste/RO
GO	0,80	1	Aruanã/GO	RO	2,20	1	Jaru/RO
GO	1,20	1	Caiapônia/GO	RO	3,60	1	Ji-Paraná/RO
GO	0,80	1	Carmo do Rio Verde/GO	RO	1,80	1	Machadinho d'Oeste/RO
GO	1,00	1	Firminópolis/GO	RO	0,80	1	Ministro Andreazza/RO
GO	1,20	1	Flores de Goiás/GO	RO	0,80	1	Mirante da Serra/RO
GO	1,00	1	Iaciara/GO	RO	1,00	1	Monte Negro/RO
GO	1,40	1	Itapaci/GO	RO	1,20	1	Nova Brasilândia d'Oeste/RO
GO	2,20	1	Jaraguá/GO	RO	1,60	1	Nova Mamoré/RO
GO	1,00	1	Maurilândia/GO	RO	1,80	1	Ouro Preto do Oeste/RO
GO	1,60	1	Minaçu/GO	RO	1,80	1	Pimenta Bueno/RO
GO	1,00	1	Montividiu/GO	RO	1,20	1	São Francisco do Guaporé/RO
GO	2,00	2	Niquelândia/GO	RO	1,40	1	São Miguel do Guaporé/RO
GO	0,80	1	Nova Veneza/GO	RO	0,80	1	Theobroma/RO

UF	Coeficiente	Perda de quotas	Município/UF	UF	Coeficiente	Perda de quotas	Município/UF
GO	3,40	1	Novo Gama/GO	RO	0,80	1	Vale do Anari/RO
GO	0,80	1	Paranaiguara/GO	RO	3,20	1	Vilhena/RO
GO	0,80	1	Petrolina de Goiás/GO	RR	0,80	1	Iracema/RR
GO	1,80	1	Posse/GO	RS	1,20	1	Agudo/RS
GO	2,20	1	Quirinópolis/GO	RS	1,00	1	Barra do Ribeiro/RS
GO	0,80	1	São Domingos/GO	RS	0,80	1	Barros Cassal/RS
MA	1,40	1	Aldeias Altas/MA	RS	1,00	1	Bom Princípio/RS
MA	1,60	1	Alto Alegre do Pindaré/MA	RS	2,80	1	Cachoeira do Sul/RS
MA	1,80	1	Amarante do Maranhão/MA	RS	1,60	1	Candelária/RS
MA	1,00	1	Araguanã/MA	RS	2,20	1	Canguçu/RS
MA	2,00	1	Araioses/MA	RS	1,60	1	Carlos Barbosa/RS
MA	1,60	1	Arame/MA	RS	0,80	1	Cerro Grande do Sul/RS
MA	1,20	1	Bacabeira/MA	RS	1,80	1	Charqueadas/RS
MA	1,20	1	Bacuri/MA	RS	1,00	1	Crissiumal/RS
MA	1,80	1	Bom Jardim/MA	RS	2,40	1	Cruz Alta/RS
MA	1,60	1	Bom Jesus das Selvas/MA	RS	1,00	1	Dom Feliciano/RS
MA	1,00	1	Bom Lugar/MA	RS	1,80	1	Dom Pedrito/RS
MA	1,40	1	Buriti Bravo/MA	RS	2,20	1	Estância Velha/RS
MA	2,60	2	Buriticupu/MA	RS	2,80	1	Esteio/RS
MA	1,00	1	Buritirana/MA	RS	2,60	1	Farroupilha/RS
MA	0,80	1	Cajapió/MA	RS	0,80	1	Fontoura Xavier/RS
MA	1,20	1	Cajari/MA	RS	1,20	1	Giruá/RS
MA	1,00	1	Campestre do Maranhão/MA	RS	1,80	1	Igrejinha/RS

UF	Coeficiente	Perda de quotas	Município/UF	UF	Coeficiente	Perda de quotas	Município/UF
MA	1,00	1	Centro do Guilherme/MA	RS	1,80	1	Itaqui/RS
MA	1,20	1	Centro Novo do Maranhão/MA	RS	1,40	1	Ivoti/RS
MA	1,00	1	Cidelândia/MA	RS	2,00	1	Panambi/RS
MA	3,40	1	Codó/MA	RS	1,80	1	Portão/RS
MA	2,00	1	Coelho Neto/MA	RS	0,80	1	Porto Xavier/RS
MA	2,40	1	Coroatá/MA	RS	0,80	1	Redentora/RS
MA	1,80	1	Estreito/MA	RS	1,80	1	Rio Pardo/RS
MA	1,20	1	Fortuna/MA	RS	0,80	1	Ronda Alta/RS
MA	0,80	1	Godofredo Viana/MA	RS	1,80	1	Rosário do Sul/RS
MA	1,40	1	Governador Nunes Freire/MA	RS	2,40	1	São Borja/RS
MA	2,40	1	Itapecuru Mirim/MA	RS	2,40	1	São Gabriel/RS
MA	1,40	1	Itinga do Maranhão/MA	RS	1,40	1	São Jerônimo/RS
MA	0,80	1	Jatobá/MA	RS	2,00	1	São Lourenço do Sul/RS
MA	2,20	1	Lago da Pedra/MA	RS	1,40	1	São Sepé/RS
MA	0,80	1	Lago do Junco/MA	RS	1,40	1	Sarandi/RS
MA	1,20	1	Magalhães de Almeida/MA	RS	1,20	1	Serafina Corrêa/RS
MA	1,60	1	Monção/MA	RS	0,80	1	Sinimbu/RS
MA	1,20	1	Nova Olinda do Maranhão/MA	RS	1,60	1	Soledade/RS
MA	1,00	1	Olinda Nova do Maranhão/MA	RS	1,20	1	Tapes/RS
MA	1,80	1	Pedreiras/MA	RS	1,40	1	Tupanciretã/RS
MA	1,80	1	Penalva/MA	RS	3,60	1	Uruguaiana/RS
MA	1,00	1	Peri Mirim/MA	RS	0,80	1	Vale do Sol/RS
MA	2,60	2	Santa Luzia/MA	RS	2,60	1	Venâncio Aires/RS

UF	Coeficiente	Perda de quotas	Município/UF	UF	Coeficiente	Perda de quotas	Município/UF
MA	1,80	1	Santa Rita/MA	RS	1,20	1	Xangri-lá/RS
MA	1,00	1	Santana do Maranhão/MA	SC	0,80	1	Apiúna/SC
MA	0,80	1	São Francisco do Brejão/MA	SC	3,80	1	Balneário Camboriú/SC
MA	1,00	1	São João do Carú/MA	SC	1,20	1	Itapiranga/SC
MA	0,80	1	São João do Paraíso/MA	SC	1,60	1	Joaçaba/SC
MA	1,20	1	São João do Soter/MA	SC	2,00	1	Laguna/SC
MA	1,00	2	Satubinha/MA	SC	0,80	1	Mondaí/SC
MA	1,80	1	Tuntum/MA	SC	1,20	1	Santa Cecília/SC
MA	2,20	2	Vargem Grande/MA	SC	1,80	1	São João Batista/SC
MA	1,00	1	Vila Nova dos Martírios/MA	SC	1,00	1	São Ludgero/SC
MA	2,20	2	Zé Doca/MA	SC	1,60	1	Sombrio/SC
MG	1,00	1	Água Boa/MG	SE	1,60	1	Canindé de São Francisco/SE
MG	1,80	1	Araçuaí/MG	SE	1,20	1	Carmópolis/SE
MG	0,80	1	Arceburgo/MG	SE	1,20	1	Indiaroba/SE
MG	1,40	1	Bambuí/MG	SE	1,20	1	Japaratuba/SE
MG	3,60	1	Barbacena/MG	SE	3,20	1	Lagarto/SE
MG	0,80	1	Bela Vista de Minas/MG	SE	1,20	1	Maruim/SE
MG	0,80	1	Berilo/MG	SE	1,20	1	Neópolis/SE
MG	0,80	1	Buenópolis/MG	SE	1,00	1	Pacatuba/SE
MG	1,00	1	Cabo Verde/MG	SE	1,40	1	Poço Verde/SE
MG	2,00	1	Caeté/MG	SE	0,80	1	Riachuelo/SE
MG	1,00	1	Campos Altos/MG	SE	0,80	1	Rosário do Catete/SE
MG	1,40	1	Carai/MG	SE	2,20	1	Tobias Barreto/SE

UF	Coeficiente	Perda de quotas	Município/UF	UF	Coeficiente	Perda de quotas	Município/UF
MG	3,00	1	Caratinga/MG	SP	1,80	1	Américo Brasiliense/SP
MG	1,60	1	Carmo do Paranaíba/MG	SP	2,60	1	Amparo/SP
MG	2,60	1	Cataguases/MG	SP	0,80	1	Areiópolis/SP
MG	1,00	1	Chapada do Norte/MG	SP	3,00	1	Arujá/SP
MG	1,00	1	Chapada Gaúcha/MG	SP	3,20	1	Assis/SP
MG	1,00	1	Conceição do Rio Verde/MG	SP	1,00	1	Avanhandava/SP
MG	1,40	1	Corinto/MG	SP	0,80	1	Bananal/SP
MG	0,80	1	Dores de Campos/MG	SP	2,40	1	Batatais/SP
MG	1,00	1	Dores do Indaiá/MG	SP	1,60	1	Biritiba-Mirim/SP
MG	1,60	1	Espinosa/MG	SP	1,00	1	Boa Esperança do Sul/SP
MG	0,80	1	Ferros/MG	SP	2,40	1	Boituva/SP
MG	0,80	1	Francisco Badaró/MG	SP	1,40	1	Bom Jesus dos Perdões/SP
MG	1,40	1	Francisco Sá/MG	SP	2,20	1	Cabreúva/SP
MG	1,20	1	Fronteira/MG	SP	1,20	1	Cafelândia/SP
MG	0,80	1	Guaraciaba/MG	SP	3,20	1	Caieiras/SP
MG	2,20	1	Guaxupé/MG	SP	0,80	1	Cajobi/SP
MG	1,40	1	Ibiá/MG	SP	2,80	1	Campo Limpo Paulista/SP
MG	1,00	1	Ibiraci/MG	SP	2,20	1	Campos do Jordão/SP
MG	1,40	1	Inhapim/MG	SP	1,60	1	Cândido Mota/SP
MG	3,40	1	Itabira/MG	SP	2,20	1	Capivari/SP
MG	2,60	1	Janaúba/MG	SP	1,60	1	Casa Branca/SP
MG	1,20	1	Ladainha/MG	SP	1,20	1	Charqueada/SP
MG	0,80	1	Matias Cardoso/MG	SP	1,20	1	Conchas/SP

UF	Coeficiente	Perda de quotas	Município/UF	UF	Coeficiente	Perda de quotas	Município/UF
MG	1,60	1	Minas Novas/MG	SP	2,60	2	Cosmópolis/SP
MG	0,80	1	Miradouro/MG	SP	2,80	1	Cruzeiro/SP
MG	1,80	1	Nanuque/MG	SP	3,60	2	Cubatão/SP
MG	1,60	1	Novo Cruzeiro/MG	SP	1,00	1	Eldorado/SP
MG	3,40	1	Passos/MG	SP	2,00	1	Espírito Santo do Pinhal/SP
MG	3,00	1	Patrocínio/MG	SP	1,00	1	Flórida Paulista/SP
MG	1,40	1	Raul Soares/MG	SP	4,00	1	Franco da Rocha/SP
MG	1,00	1	Rio Casca/MG	SP	2,00	1	Garça/SP
MG	1,60	1	Rio Pardo de Minas/MG	SP	1,20	1	Guareí/SP
MG	1,60	1	Santa Bárbara/MG	SP	2,40	1	Ibitinga/SP
MG	1,00	1	Santa Maria do Suaçuí/MG	SP	1,40	1	Igaraçu do Tietê/SP
MG	2,00	1	Santa Rita do Sapucaí/MG	SP	1,60	1	Igarapava/SP
MG	2,00	1	Santos Dumont/MG	SP	1,60	1	Iguape/SP
MG	0,80	1	São Sebastião do Maranhão/MG	SP	1,80	1	Iperó/SP
MG	0,80	1	Setubinha/MG	SP	1,40	1	Iracemápolis/SP
MG	1,60	1	Três Marias/MG	SP	3,00	1	Itapeva/SP
MG	3,40	1	Ubá/MG	SP	1,20	1	Itariri/SP
MG	1,80	1	Várzea da Palma/MG	SP	1,20	1	Itirapina/SP
MG	3,60	1	Vespasiano/MG	SP	1,20	1	Jacupiranga/SP
MG	1,00	1	Virgem da Lapa/MG	SP	3,80	1	Jaú/SP
MS	1,40	1	Bela Vista/MS	SP	1,80	1	José Bonifácio/SP
MS	1,00	1	Camapuã/MS	SP	1,60	1	Juquitiba/SP
MS	3,20	1	Corumbá/MS	SP	0,80	1	Lavinia/SP

UF	Coeficiente	Perda de quotas	Município/UF	UF	Coeficiente	Perda de quotas	Município/UF
MS	1,40	1	Ladário/MS	SP	3,20	1	Leme/SP
MS	2,20	1	Naviraí/MS	SP	1,00	1	Luís Antônio/SP
MS	1,00	1	Nioaque/MS	SP	1,20	1	Macatuba/SP
MS	2,20	1	Nova Andradina/MS	SP	3,20	1	Mairiporã/SP
MS	1,00	1	Paranhos/MS	SP	1,00	1	Maracá/SP
MS	1,20	2	Porto Murtinho/MS	SP	2,80	1	Matão/SP
MS	1,40	1	Ribas do Rio Pardo/MS	SP	1,20	1	Mirante do Paranapanema/SP
MS	2,20	1	Sidrolândia/MS	SP	2,20	1	Monte Alto/SP
MS	1,20	1	Sonora/MS	SP	1,40	1	Monte Aprazível/SP
MT	0,80	1	Alto Paraguai/MT	SP	1,60	1	Morro Agudo/SP
MT	0,80	1	Apiacás/MT	SP	0,80	1	Nhandeara/SP
MT	1,20	1	Araputanga/MT	SP	0,80	1	Nova Europa/SP
MT	1,60	1	Barra do Bugres/MT	SP	2,00	1	Orlândia/SP
MT	3,00	1	Cáceres/MT	SP	1,00	2	Palmares Paulista/SP
MT	0,80	1	Cláudia/MT	SP	2,00	1	Paraguaçu Paulista/SP
MT	1,80	2	Colniza/MT	SP	2,00	1	Pedreira/SP
MT	1,20	2	Cotriguaçu/MT	SP	1,20	1	Pindorama/SP
MT	1,00	1	Feliz Natal/MT	SP	1,00	1	Piquete/SP
MT	1,00	1	Guiratinga/MT	SP	1,40	1	Pirajuí/SP
MT	1,00	1	Itiquira/MT	SP	1,80	1	Pitangueiras/SP
MT	1,00	1	Juruena/MT	SP	3,40	1	Poá/SP
MT	1,20	1	Nova Olímpia/MT	SP	2,20	2	Pontal/SP
MT	1,00	1	Porto Alegre do Norte/MT	SP	1,40	1	Potim/SP

UF	Coeficiente	Perda de quotas	Município/UF	UF	Coeficiente	Perda de quotas	Município/UF
MT	0,80	1	Ribeirão Cascalheira/MT	SP	2,00	1	Presidente Epitácio/SP
MT	1,20	1	Rosário Oeste/MT	SP	1,80	1	Presidente Venceslau/SP
MT	1,20	1	Santo Antônio do Leverger/MT	SP	1,80	1	Promissão/SP
MT	1,20	1	São José do Rio Claro/MT	SP	1,00	1	Quatá/SP
MT	1,40	1	Vila Rica/MT	SP	1,00	2	Queluz/SP
PA	1,40	1	Água Azul do Norte/PA	SP	0,80	1	Rincão/SP
PA	1,60	1	Aurora do Pará/PA	SP	2,20	1	Rio Grande da Serra/SP
PA	3,60	1	Barcarena/PA	SP	1,20	1	Salesópolis/SP
PA	1,00	1	Bonito/PA	SP	2,00	1	Salto de Pirapora/SP
PA	3,60	1	Bragança/PA	SP	1,60	1	Santa Cruz das Palmeiras/SP
PA	2,40	2	Breu Branco/PA	SP	1,40	1	Santa Gertrudes/SP
PA	1,60	2	Cachoeira do Piriá/PA	SP	1,40	1	Santa Rosa de Viterbo/SP
PA	1,40	1	Chaves/PA	SP	2,20	1	São Joaquim da Barra/SP
PA	1,60	1	Concórdia do Pará/PA	SP	1,80	1	São Manuel/SP
PA	2,40	1	Dom Eliseu/PA	SP	3,00	2	São Roque/SP
PA	1,60	1	Eldorado dos Carajás/PA	SP	1,00	1	São Simão/SP
PA	1,80	2	Goianésia do Pará/PA	SP	1,00	1	Serra Azul/SP
PA	1,80	1	Igarapé-Açu/PA	SP	2,00	1	Serrana/SP
PA	2,40	5	Ipixuna do Pará/PA	SP	1,20	1	Severínia/SP
PA	2,20	1	Itupiranga/PA	SP	1,00	1	Taguaí/SP
PA	1,80	2	Jacareacanga/PA	SP	3,60	1	Valinhos/SP
PA	2,20	2	Jacundá/PA	SP	2,20	1	Vargem Grande Paulista/SP
PA	2,20	1	Juruti/PA	SP	0,80	1	Vera Cruz/SP

UF	Coeficiente	Perda de quotas	Município/UF	UF	Coeficiente	Perda de quotas	Município/UF
PA	3,60	2	Marituba/PA	SP	2,80	1	Vinhedo/SP
PA	1,60	1	Medicilândia/PA	TO	0,80	1	Babaçulândia/TO
PA	1,60	1	Mocajuba/PA	TO	0,80	1	Campos Lindos/TO
PA	1,20	1	Nova Ipixuna/PA	TO	0,80	1	Esperantina/TO
PA	1,00	1	Nova Timboteua/PA	TO	0,80	1	Peixe/TO



Sede

SGAN 601 – Módulo N
CEP: 70830-010
Asa Norte – Brasília/DF
Tel: (61) 2101-6000

Escritório Regional

Rua Marcílio Dias, 574
Bairro Menino Deus
CEP: 90130-000 – Porto Alegre/RS
Tel: (51) 3232-3330