

3º Decêndio de **Agosto** de 2024

Nota Decendial

Nota

**Decendial**



Estudos Técnicos/CNM – Agosto de 2024

## FPM - 3º DECÊNDIO DE AGOSTO DE 2024

Será creditado na sexta-feira, 30 de agosto, nas contas das prefeituras brasileiras, o repasse do Fundo de Participação dos Municípios (FPM) referente ao 3º decêndio do mês, no valor de **R\$ 3.944.133.344,00**, já descontada a retenção do Fundo de Manutenção e Desenvolvimento da Educação Básica e de Valorização dos Profissionais da Educação (Fundeb). Em valores brutos, incluindo o Fundeb, o montante é de **R\$ 4.930.166.680,00**.


**A Confederação vem implementando uma nova metodologia para estimar os valores do FPM, incluindo o valor do primeiro decêndio, que tradicionalmente não é coberto pela entidade.** A metodologia tem sido aplicada em todos os decêndios, gerando resultados com excelente aderência ao valor realizado. Assim, a fim de fornecer mais informação para os gestores, a entidade está disponibilizando as estimativas via SMS, ferramenta tradicional da instituição.



Clique na Região  
para acessar os  
valores referente  
aos Municípios

No 3º decêndio, a base de cálculo é dos dias 11 a 20 do mês corrente. Esse decêndio geralmente representa em torno de 30% do valor esperado para o mês inteiro.


De acordo com os dados da STN, o 3º decêndio de agosto de 2024, comparado com mesmo decêndio do ano anterior, apresentou **crescimento de 31,84%** em termos nominais. O acumulado do mês, em relação ao mesmo período do ano anterior, apresenta **crescimento de 26,62%**.

	Valores Brutos Nominais dos decêndios		
	2023	2024	%
1º Decêndio	7.079.044.925,31	8.958.998.327,05	26,56%
2º Decêndio	1.615.692.546,25	1.855.647.898,35	14,85%
3º Decêndio	3.739.591.412,20	4.930.166.680,00	31,84%
<b>TOTAL</b>	<b>12.434.328.883,76</b>	<b>15.744.812.905,40</b>	<b>26,62%</b>

\*Departamento de Estudos Técnicos da CNM - Dados nominais

A arrecadação da base de cálculo do FPM subiu R\$ 5,29 bilhões no terceiro decêndio de agosto de 2024, passando de R\$ 16,62 bilhões para R\$ 21,91 bilhões. O principal fator para o aumento de 31,84% do FPM foi o crescimento de R\$ 4,58 bilhões do IRRF, arrecadado sobre o trabalho e sobre o capital. Também contribuiu positivamente o IPI, calculado a partir dos produtos industrializados, com R\$ 535 milhões.

Quando o valor do repasse é deflacionado, retirando-se o efeito da inflação e comparado ao mesmo período do ano anterior, o crescimento é de **26,45%**. No acumulado do mês, em relação ao mesmo período do ano anterior, o crescimento é de **21,45%**.

	Valores Brutos Deflacionados dos decêndios		
	2023	2024	%
1º Decêndio	7.380.502.563,93	8.958.998.327,05	21,39%
2º Decêndio	1.684.496.016,90	1.855.647.898,35	10,16%
3º Decêndio	3.898.840.069,10	4.930.166.680,00	26,45%
<b>TOTAL</b>	<b>12.963.838.649,92</b>	<b>15.744.812.905,40</b>	<b>21,45%</b>

\*Departamento de Estudos Técnicos da CNM - Dados deflacionados

Considerando o ano de 2024, e incluindo o repasse extra do FPM do 1% de julho, **o volume dos repasses do FPM cresceu, em termos nominais, 15,07% em relação ao mesmo período do ano anterior.** Ao se retirar o efeito da inflação do período, é possível observar um **crescimento real de 10,39%.**

Ano	Valores Brutos Nominais do FPM (R\$ Milhões)								Total
	Jan	Fev	Mar	Abr	Mai	Jun	Jul	Ago	
2023	14.860	19.998	12.234	13.987	15.549	14.522	18.298	12.434	<b>121.882</b>
2024	16.722	22.738	14.176	14.868	17.297	18.574	20.127	15.745	<b>140.247</b>
%	12,53%	13,70%	15,88%	6,30%	11,25%	27,90%	10,00%	26,62%	<b>15,07%</b>

\*Departamento de Estudos Técnicos da CNM

Ano	"Valores Brutos Deflacionados do FPM (R\$ Milhões)"								Total
	Jan	Fev	Mar	Abr	Mai	Jun	Jul	Ago	
2023	15.909	21.231	12.897	14.655	16.255	15.194	19.121	12.964	<b>128.226</b>
2024	17.131	23.102	14.380	15.025	17.400	18.645	20.127	15.745	<b>141.553</b>
%	7,68%	8,81%	11,50%	2,52%	7,04%	22,72%	5,26%	21,45%	<b>10,39%</b>

\*Departamento de Estudos Técnicos da CNM

**A despeito do elevado crescimento do FPM em 2024, a CNM orienta aos gestores municipais o uso dos repasses com cautela e atenção. É de suma importância que o gestor tenha pleno controle das finanças da prefeitura.** A Confederação seguirá acompanhando de perto a evolução do FPM a fim de garantir a autonomia dos Municípios brasileiros, uma vez que há a expectativa de crescimento moderado do FPM, ao contrário do observado entre 2021 e 2022.

### Importante

A CNM disponibiliza ao final da Nota os repasses municipais do FPM dividido por estados, indicando uma *aproximação* do volume de recursos recebidos no dia 30. Para a interpretação do quadro, o gestor deve ter o conhecimento não somente do seu coeficiente, mas a quantidade de quotas que perderia na ausência da LC 198/2023.

A publicação atual inclui ainda um anexo com a listagem dos 739 Municípios que perderam quotas e estão sujeitos ao redutor, para auxiliar a consulta nas tabelas estaduais. Se o Município não consta no Anexo I, ele deve ser consultado considerando o valor 0 na coluna “Perda de quotas sem a LC 198/2023”. Caso o Município esteja no Anexo I, deve-se considerar, para a interpretação da respectiva tabela estadual, a sua quantidade de perda de quotas e não somente o seu coeficiente original. A cidade de Plácido de Castro/AC, por exemplo, possui coeficiente original de 1.2 e perdeu uma quota na última mensuração do IBGE. Para a cidade, o gestor deverá observar na Tabela de FPM do seu estado a linha do coeficiente 1.2 com a marcação de 1 perda de quota (na coluna “Perda de quotas sem a LC 198/2023”).

O Quadro foi elaborado considerando a **parcela regular** dos repasses e a **parcela que depende dos créditos ou débitos da referida Lei Complementar**. Como exemplo, duas cidades no Acre possuem como base o coeficiente 1.2. No entanto, uma delas apresenta redução de coeficiente na ausência da LC 198/2023. Portanto, a despeito de as duas cidades possuírem a mesma parcela regular, a cidade que foi beneficiada pela lei terá um débito em função do redutor financeiro, enquanto a outra cidade receberá um crédito devido à distribuição desse redutor retido.

**CONFEDERAÇÃO NACIONAL DE MUNICÍPIOS (CNM)**

Valores repassados ao estado do Acre/AC (Aproximados)

**FPM - Bruto**

Coeficiente Original	Municípios	Perdas de quotas sem a LC 198/2023	Decêndio de 2024					
			Parcela regular	Parcela LC 198/2023	Valor BRUTO do Decêndio	FUNDEB (20%)	PASEP (1%)	Valor LÍQUIDO do Decêndio
0,6	3	0	264.635,82	1.069,24	265.705,05	53.141,01	2.657,05	209.906,99
0,8	4	0	352.847,76	1.425,65	354.273,41	70.854,68	3.542,73	279.875,99
1,0	1	0	441.059,70	1.782,06	442.841,76	88.568,35	4.428,42	349.844,99
1,2	5	0	529.271,64	2.138,47	531.410,11	106.282,02	5.314,10	419.813,99
1,2	3	1	529.271,64	-8.821,19	520.450,44	104.090,09	5.204,50	411.155,85
1,4	1	0	617.483,58	2.494,88	619.978,46	123.995,69	6.199,78	489.782,98
1,6	1	0	705.695,52	2.851,30	708.546,81	141.709,36	7.085,47	559.751,98
1,8	1	0	793.907,46	3.207,71	797.115,16	159.423,03	7.971,15	629.720,98
2,0	1	1	882.119,40	-8.821,19	873.298,20	174.659,64	8.732,98	689.905,58
3,0	1	0	1.323.179,10	5.346,18	1.328.525,27	265.705,05	13.285,25	1.049.534,97
Capital	1	0	15.514.510,53	0,00	15.514.510,53	3.102.902,11	155.145,11	12.256.463,32
<b>Valor por Estado</b>	<b>22</b>	<b>2</b>	<b>26.717.426,88</b>	<b>-0,00</b>	<b>26.717.426,88</b>	<b>5.343.485,38</b>	<b>267.174,27</b>	<b>21.106.767,24</b>

**CONFEDERAÇÃO NACIONAL DE MUNICÍPIOS (CNM)**

Valores repassados ao estado de Alagoas/AL (Aproximados)

**FPM - Bruto**

Coeficiente Original	Municípios	Perdas de quotas sem a LC 198/2023	Decêndio de 2024					
			Parcela regular	Parcela LC 198/2023	Valor BRUTO do Decêndio	FUNDEB (20%)	PASEP (1%)	Valor LÍQUIDO do Decêndio
0,6	29	0	446.260,35	4.078,72	450.339,08	90.067,82	4.503,39	355.767,87
0,8	7	0	595.013,80	5.438,30	600.452,10	120.090,42	6.004,52	474.357,16
0,8	5	1	595.013,80	-14.875,35	580.138,46	116.027,69	5.801,38	458.309,38
1,0	5	0	743.767,25	6.797,87	750.565,13	150.113,03	7.505,65	592.946,45
1,0	2	1	743.767,25	-14.875,35	728.891,91	145.778,38	7.288,92	575.824,61
1,2	7	0	892.520,70	8.157,45	900.678,15	180.135,63	9.006,78	711.535,74
1,2	10	1	892.520,70	-14.875,35	877.645,36	175.529,07	8.776,45	693.339,83
1,4	10	0	1.041.274,16	9.517,02	1.050.791,18	210.158,24	10.507,91	830.125,03
1,4	7	1	1.041.274,16	-14.875,35	1.026.398,81	205.279,76	10.263,99	810.855,06
1,6	5	0	1.190.027,61	10.876,60	1.200.904,20	240.180,84	12.009,04	948.714,32
1,8	1	1	1.338.781,06	-14.875,35	1.323.905,71	264.781,14	13.239,06	1.045.885,51
2,0	1	0	1.487.534,51	13.595,75	1.501.130,25	300.226,05	15.011,30	1.185.892,90
2,0	2	1	1.487.534,51	-14.875,35	1.472.659,16	294.531,83	14.726,59	1.163.400,74
2,2	2	0	1.636.287,96	14.955,32	1.651.243,28	330.248,66	16.512,43	1.304.482,19
2,2	1	1	1.636.287,96	-14.875,35	1.621.412,61	324.282,52	16.214,13	1.280.915,96
2,2	1	3	1.636.287,96	-44.626,04	1.591.661,92	318.332,38	15.916,62	1.257.412,92
2,4	3	1	1.785.041,41	-14.875,35	1.770.166,06	354.033,21	17.701,66	1.398.431,19
2,6	1	0	1.933.794,86	17.674,47	1.951.469,33	390.293,87	19.514,69	1.541.660,77

Coeficiente Original	Municípios	Perdas de quotas sem a LC 198/2023	Decêndio de 2024					
			Parcela regular	Parcela LC 198/2023	Valor BRUTO do Decêndio	FUNDEB (20%)	PASEP (1%)	Valor LÍQUIDO do Decêndio
3,0	1	0	2.231.301,76	20.393,62	2.251.695,38	450.339,08	22.516,95	1.778.839,35
4,0	1	0	4.660.796,20	10.334,22	4.671.130,41	934.226,08	46.711,30	3.690.193,03
Capital	1	0	19.393.138,16	0,00	19.393.138,16	3.878.627,63	193.931,38	15.320.579,15
<b>Valor por Estado</b>	<b>102</b>	<b>11</b>	<b>110.033.428,90</b>	<b>-16.857,27</b>	<b>110.016.571,63</b>	<b>22.003.314,33</b>	<b>1.100.165,72</b>	<b>86.913.091,58</b>





**CONFEDERAÇÃO NACIONAL DE MUNICÍPIOS (CNM)**

Valores repassados ao estado do Amazonas/AM (Aproximados)

**FPM - Bruto**

Coeficiente Original	Municípios	Perdas de quotas sem a LC 198/2023	Decêndio de 2024					
			Parcela regular	Parcela LC 198/2023	Valor BRUTO do Decêndio	FUNDEB (20%)	PASEP (1%)	Valor LÍQUIDO do Decêndio
0,8	2	0	362.056,90	688,32	362.745,22	72.549,04	3.627,45	286.568,73
1,2	9	0	543.085,35	1.032,48	544.117,84	108.823,57	5.441,18	429.853,09
1,2	1	1	543.085,35	-9.051,42	534.033,93	106.806,79	5.340,34	421.886,81
1,4	11	0	633.599,58	1.204,56	634.804,14	126.960,83	6.348,04	501.495,27
1,6	8	0	724.113,81	1.376,64	725.490,45	145.098,09	7.254,90	573.137,45
1,6	2	2	724.113,81	-18.102,85	706.010,96	141.202,19	7.060,11	557.748,66
1,8	4	0	814.628,03	1.548,72	816.176,75	163.235,35	8.161,77	644.779,64
1,8	2	1	814.628,03	-9.051,42	805.576,61	161.115,32	8.055,77	636.405,52
2,0	4	0	905.142,26	1.720,80	906.863,06	181.372,61	9.068,63	716.421,82
2,2	6	0	995.656,48	1.892,88	997.549,37	199.509,87	9.975,49	788.064,00
2,4	2	0	1.086.170,71	2.064,96	1.088.235,67	217.647,13	10.882,36	859.706,18
2,6	1	0	1.176.684,93	2.237,04	1.178.921,98	235.784,40	11.789,22	931.348,36
3,0	3	0	1.357.713,39	2.581,20	1.360.294,59	272.058,92	13.602,95	1.074.632,73
3,8	1	0	2.899.779,31	12.529,11	2.912.308,43	582.461,69	29.123,08	2.300.723,66
4,0	4	0	2.990.293,54	12.701,19	3.002.994,73	600.598,95	30.029,95	2.372.365,84
4,0	1	3	2.990.293,54	-145.155,17	2.845.138,37	569.027,67	28.451,38	2.247.659,31

Coeficiente Original	Municípios	Perdas de quotas sem a LC 198/2023	Decêndio de 2024					
			Parcela regular	Parcela LC 198/2023	Valor BRUTO do Decêndio	FUNDEB (20%)	PASEP (1%)	Valor LÍQUIDO do Decêndio
Capital	1	0	27.150.393,43	0,00	27.150.393,43	5.430.078,69	271.503,93	21.448.810,81
<b>Valor por Estado</b>	<b>62</b>	<b>7</b>	<b>87.271.783,86</b>	<b>-71.702,96</b>	<b>87.200.080,90</b>	<b>17.440.016,18</b>	<b>872.000,81</b>	<b>68.888.063,91</b>



**CONFEDERAÇÃO NACIONAL DE MUNICÍPIOS (CNM)**

Valores repassados ao estado do Amapá/AP (Aproximados)

**FPM - Bruto**

Coeficiente Original	Municípios	Perdas de quotas sem a LC 198/2023	Decêndio de 2024					
			Parcela regular	Parcela LC 198/2023	Valor BRUTO do Decêndio	FUNDEB (20%)	PASEP (1%)	Valor LÍQUIDO do Decêndio
0,6	6	0	206.841,36	4.540,42	211.381,78	42.276,36	2.113,82	166.991,61
0,8	1	0	275.788,48	6.053,89	281.842,37	56.368,47	2.818,42	222.655,47
1,0	1	1	344.735,60	-6.894,71	337.840,89	67.568,18	3.378,41	266.894,30
1,2	2	0	413.682,72	9.080,84	422.763,56	84.552,71	4.227,64	333.983,21
1,2	2	2	413.682,72	-13.789,42	399.893,29	79.978,66	3.998,93	315.915,70
1,4	1	0	482.629,84	10.594,31	493.224,15	98.644,83	4.932,24	389.647,08
2,2	1	3	758.418,32	-20.684,14	737.734,18	147.546,84	7.377,34	582.810,00
3,4	1	1	1.172.101,04	-6.894,71	1.165.206,32	233.041,26	11.652,06	920.513,00
Capital	1	0	15.514.510,53	0,00	15.514.510,53	3.102.902,11	155.145,11	12.256.463,32
<b>Valor por Estado</b>	<b>16</b>	<b>7</b>	<b>21.443.962,84</b>	<b>0,00</b>	<b>21.443.962,84</b>	<b>4.288.792,57</b>	<b>214.439,63</b>	<b>16.940.730,64</b>

**CONFEDERAÇÃO NACIONAL DE MUNICÍPIOS (CNM)**

Valores repassados ao estado da Bahia/BA (Aproximados)

**FPM - Bruto**

Coeficiente Original	Municípios	Perdas de quotas sem a LC 198/2023	Decêndio de 2024					
			Parcela regular	Parcela LC 198/2023	Valor BRUTO do Decêndio	FUNDEB (20%)	PASEP (1%)	Valor LÍQUIDO do Decêndio
0,6	67	0	438.072,73	2.516,34	440.589,08	88.117,82	4.405,89	348.065,37
0,8	50	0	584.096,98	3.355,13	587.452,10	117.490,42	5.874,52	464.087,16
0,8	11	1	584.096,98	-14.602,42	569.494,55	113.898,91	5.694,95	449.900,70
1,0	40	0	730.121,22	4.193,91	734.315,13	146.863,03	7.343,15	580.108,95
1,0	21	1	730.121,22	-14.602,42	715.518,80	143.103,76	7.155,19	565.259,85
1,2	59	0	876.145,46	5.032,69	881.178,15	176.235,63	8.811,78	696.130,74
1,2	24	1	876.145,46	-14.602,42	861.543,04	172.308,61	8.615,43	680.619,00
1,4	35	0	1.022.169,71	5.871,47	1.028.041,18	205.608,24	10.280,41	812.152,53
1,4	10	1	1.022.169,71	-14.602,42	1.007.567,28	201.513,46	10.075,67	795.978,15
1,4	1	2	1.022.169,71	-29.204,85	992.964,86	198.592,97	9.929,65	784.442,24
1,6	18	0	1.168.193,95	6.710,25	1.174.904,20	234.980,84	11.749,04	928.174,32
1,6	6	1	1.168.193,95	-14.602,42	1.153.591,53	230.718,31	11.535,92	911.337,31
1,6	1	2	1.168.193,95	-29.204,85	1.138.989,10	227.797,82	11.389,89	899.801,39
1,8	10	0	1.314.218,20	7.549,03	1.321.767,23	264.353,45	13.217,67	1.044.196,11
1,8	6	1	1.314.218,20	-14.602,42	1.299.615,77	259.923,15	12.996,16	1.026.696,46
2,0	3	0	1.460.242,44	8.387,82	1.468.630,25	293.726,05	14.686,30	1.160.217,90
2,0	6	1	1.460.242,44	-14.602,42	1.445.640,01	289.128,00	14.456,40	1.142.055,61
2,0	1	2	1.460.242,44	-29.204,85	1.431.037,59	286.207,52	14.310,38	1.130.519,70

Coeficiente Original	Municípios	Perdas de quotas sem a LC 198/2023	Decêndio de 2024					
			Parcela regular	Parcela LC 198/2023	Valor BRUTO do Decêndio	FUNDEB (20%)	PASEP (1%)	Valor LÍQUIDO do Decêndio
2,2	4	0	1.606.266,68	9.226,60	1.615.493,28	323.098,66	16.154,93	1.276.239,69
2,2	5	1	1.606.266,68	-14.602,42	1.591.664,26	318.332,85	15.916,64	1.257.414,76
2,2	1	2	1.606.266,68	-29.204,85	1.577.061,83	315.412,37	15.770,62	1.245.878,85
2,4	5	0	1.752.290,93	10.065,38	1.762.356,31	352.471,26	17.623,56	1.392.261,48
2,4	4	1	1.752.290,93	-14.602,42	1.737.688,50	347.537,70	17.376,89	1.372.773,92
2,6	4	0	1.898.315,17	10.904,16	1.909.219,33	381.843,87	19.092,19	1.508.283,27
2,6	1	1	1.898.315,17	-14.602,42	1.883.712,75	376.742,55	18.837,13	1.488.133,07
2,8	2	0	2.044.339,41	11.742,94	2.056.082,36	411.216,47	20.560,82	1.624.305,06
2,8	3	1	2.044.339,41	-14.602,42	2.029.736,99	405.947,40	20.297,37	1.603.492,22
3,0	1	1	2.190.363,66	-14.602,42	2.175.761,23	435.152,25	21.757,61	1.718.851,38
3,2	3	0	2.336.387,90	13.420,50	2.349.808,41	469.961,68	23.498,08	1.856.348,64
3,4	1	1	2.482.412,15	-14.602,42	2.467.809,72	493.561,94	24.678,10	1.949.569,68
3,6	1	2	2.628.436,39	-29.204,85	2.599.231,54	519.846,31	25.992,32	2.053.392,92
3,8	1	0	4.291.615,10	27.842,04	4.319.457,13	863.891,43	43.194,57	3.412.371,13
4,0	10	0	4.437.639,34	28.680,82	4.466.320,16	893.264,03	44.663,20	3.528.392,92
4,0	1	1	4.437.639,34	-2.697,24	4.434.942,10	886.988,42	44.349,42	3.503.604,26
Capital	1	0	38.786.276,33	0,00	38.786.276,33	7.757.255,27	387.862,76	30.641.158,30
<b>Valor por Estado</b>	<b>417</b>	<b>24</b>	<b>451.841.685,42</b>	<b>142.862,23</b>	<b>451.984.547,65</b>	<b>90.396.909,53</b>	<b>4.519.845,48</b>	<b>357.067.792,64</b>

**CONFEDERAÇÃO NACIONAL DE MUNICÍPIOS (CNM)**

Valores repassados ao estado do Ceará/CE (Aproximados)

**FPM - Bruto**

Coeficiente Original	Municípios	Perdas de quotas sem a LC 198/2023	Decêndio de 2024					
			Parcela regular	Parcela LC 198/2023	Valor BRUTO do Decêndio	FUNDEB (20%)	PASEP (1%)	Valor LÍQUIDO do Decêndio
0,6	20	0	431.269,82	887,69	432.157,51	86.431,50	4.321,58	341.404,44
0,8	19	0	575.026,43	1.183,59	576.210,02	115.242,00	5.762,10	455.205,92
0,8	2	1	575.026,43	-14.375,66	560.650,77	112.130,15	5.606,51	442.914,11
1,0	17	0	718.783,04	1.479,48	720.262,52	144.052,50	7.202,63	569.007,39
1,0	2	1	718.783,04	-14.375,66	704.407,38	140.881,48	7.044,07	556.481,83
1,2	32	0	862.539,65	1.775,38	864.315,03	172.863,01	8.643,15	682.808,87
1,2	5	1	862.539,65	-14.375,66	848.163,99	169.632,80	8.481,64	670.049,55
1,2	1	2	862.539,65	-28.751,32	833.788,33	166.757,67	8.337,88	658.692,78
1,4	19	0	1.006.296,26	2.071,28	1.008.367,53	201.673,51	10.083,68	796.610,35
1,4	2	1	1.006.296,26	-14.375,66	991.920,59	198.384,12	9.919,21	783.617,27
1,6	12	0	1.150.052,86	2.367,18	1.152.420,04	230.484,01	11.524,20	910.411,83
1,8	10	0	1.293.809,47	2.663,07	1.296.472,54	259.294,51	12.964,73	1.024.213,31
1,8	1	1	1.293.809,47	-14.375,66	1.279.433,81	255.886,76	12.794,34	1.010.752,71
2,0	2	0	1.437.566,08	2.958,97	1.440.525,05	288.105,01	14.405,25	1.138.014,79
2,0	1	1	1.437.566,08	-14.375,66	1.423.190,42	284.638,08	14.231,90	1.124.320,43
2,2	6	0	1.581.322,69	3.254,87	1.584.577,55	316.915,51	15.845,78	1.251.816,27
2,2	3	1	1.581.322,69	-14.375,66	1.566.947,03	313.389,41	15.669,47	1.237.888,15
2,4	6	0	1.725.079,30	3.550,76	1.728.630,06	345.726,01	17.286,30	1.365.617,75

Coeficiente Original	Municípios	Perdas de quotas sem a LC 198/2023	Decêndio de 2024					
			Parcela regular	Parcela LC 198/2023	Valor BRUTO do Decêndio	FUNDEB (20%)	PASEP (1%)	Valor LÍQUIDO do Decêndio
2,4	1	1	1.725.079,30	-14.375,66	1.710.703,63	342.140,73	17.107,04	1.351.455,87
2,6	8	0	1.868.835,90	3.846,66	1.872.682,56	374.536,51	18.726,83	1.479.419,23
2,6	1	1	1.868.835,90	-14.375,66	1.854.460,24	370.892,05	18.544,60	1.465.023,59
2,8	4	0	2.012.592,51	4.142,56	2.016.735,07	403.347,01	20.167,35	1.593.220,70
2,8	1	1	2.012.592,51	-14.375,66	1.998.216,85	399.643,37	19.982,17	1.578.591,31
3,2	1	1	2.300.105,73	-14.375,66	2.285.730,07	457.146,01	22.857,30	1.805.726,75
3,6	2	0	2.587.618,94	5.326,15	2.592.945,09	518.589,02	25.929,45	2.048.426,62
3,6	1	2	2.587.618,94	-28.751,32	2.558.867,62	511.773,52	25.588,68	2.021.505,42
4,0	4	0	4.560.859,34	19.145,92	4.580.005,26	916.001,05	45.800,05	3.618.204,16
Capital	1	0	43.095.862,59	0,00	43.095.862,59	8.619.172,52	430.958,63	34.045.731,44
<b>Valor por Estado</b>	<b>184</b>	<b>15</b>	<b>245.204.001,53</b>	<b>52.911,94</b>	<b>245.256.913,47</b>	<b>49.051.382,69</b>	<b>2.452.569,13</b>	<b>193.752.961,64</b>

**CONFEDERAÇÃO NACIONAL DE MUNICÍPIOS (CNM)**

Valores repassados ao estado do Espírito Santo/ES (Aproximados)

**FPM - Bruto**

Coeficiente Original	Municípios	Perdas de quotas sem a LC 198/2023	Decêndio de 2024					
			Parcela regular	Parcela LC 198/2023	Valor BRUTO do Decêndio	FUNDEB (20%)	PASEP (1%)	Valor LÍQUIDO do Decêndio
0,6	10	0	399.371,87	1.643,90	401.015,78	80.203,16	4.010,16	316.802,46
0,8	15	0	532.495,83	2.191,87	534.687,70	106.937,54	5.346,88	422.403,29
1,0	7	0	665.619,79	2.739,84	668.359,63	133.671,93	6.683,60	528.004,11
1,0	2	1	665.619,79	-13.312,40	652.307,39	130.461,48	6.523,07	515.322,84
1,2	8	0	798.743,75	3.287,81	802.031,55	160.406,31	8.020,32	633.604,93
1,2	1	1	798.743,75	-13.312,40	785.431,35	157.086,27	7.854,31	620.490,77
1,4	6	0	931.867,71	3.835,78	935.703,48	187.140,70	9.357,03	739.205,75
1,4	3	1	931.867,71	-13.312,40	918.555,31	183.711,06	9.185,55	725.658,69
1,6	3	0	1.064.991,66	4.383,74	1.069.375,41	213.875,08	10.693,75	844.806,57
1,6	5	1	1.064.991,66	-13.312,40	1.051.679,27	210.335,85	10.516,79	830.826,62
1,8	3	0	1.198.115,62	4.931,71	1.203.047,33	240.609,47	12.030,47	950.407,39
1,8	2	1	1.198.115,62	-13.312,40	1.184.803,23	236.960,65	11.848,03	935.994,55
2,0	1	1	1.331.239,58	-13.312,40	1.317.927,18	263.585,44	13.179,27	1.041.162,47
2,2	1	1	1.464.363,54	-13.312,40	1.451.051,14	290.210,23	14.510,51	1.146.330,40
2,6	1	0	1.730.611,45	7.123,58	1.737.735,03	347.547,01	17.377,35	1.372.810,68
3,2	1	1	2.129.983,33	-13.312,40	2.116.670,93	423.334,19	21.166,71	1.672.170,03
3,4	2	0	2.263.107,28	9.315,45	2.272.422,74	454.484,55	22.724,23	1.795.213,96

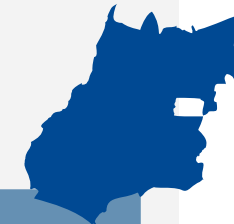


Coeficiente Original	Municípios	Perdas de quotas sem a LC 198/2023	Decêndio de 2024					
			Parcela regular	Parcela LC 198/2023	Valor BRUTO do Decêndio	FUNDEB (20%)	PASEP (1%)	Valor LÍQUIDO do Decêndio
3,6	1	1	2.396.231,24	-13.312,40	2.382.918,85	476.583,77	23.829,19	1.882.505,89
4,0	5	0	3.505.342,75	2.530,72	3.507.873,47	701.574,69	35.078,73	2.771.220,04
Capital	1	0	7.757.255,27	0,00	7.757.255,27	1.551.451,05	77.572,55	6.128.231,66
<b>Valor por Estado</b>	<b>78</b>	<b>9</b>	<b>86.920.361,50</b>	<b>-42.143,18</b>	<b>86.878.218,32</b>	<b>17.375.643,66</b>	<b>868.782,18</b>	<b>68.633.792,47</b>



**CONFEDERAÇÃO NACIONAL DE MUNICÍPIOS (CNM)**

Valores repassados ao estado de Goiás/GO (Aproximados)

**FPM - Bruto**

Coeficiente Original	Municípios	Perdas de quotas sem a LC 198/2023	Decêndio de 2024					
			Parcela regular	Parcela LC 198/2023	Valor BRUTO do Decêndio	FUNDEB (20%)	PASEP (1%)	Valor LÍQUIDO do Decêndio
0,6	144	0	374.322,15	653,84	374.975,99	74.995,20	3.749,76	296.231,03
0,8	16	0	499.096,21	871,78	499.967,99	99.993,60	4.999,68	394.974,71
0,8	6	1	499.096,21	-12.477,41	486.618,80	97.323,76	4.866,19	384.428,85
1,0	7	0	623.870,26	1.089,73	624.959,99	124.992,00	6.249,60	493.718,39
1,0	4	1	623.870,26	-12.477,41	611.392,85	122.278,57	6.113,93	483.000,35
1,2	16	0	748.644,31	1.307,68	749.951,98	149.990,40	7.499,52	592.462,07
1,2	2	1	748.644,31	-12.477,41	736.166,90	147.233,38	7.361,67	581.571,85
1,4	9	0	873.418,36	1.525,62	874.943,98	174.988,80	8.749,44	691.205,75
1,4	1	1	873.418,36	-12.477,41	860.940,96	172.188,19	8.609,41	680.143,35
1,6	8	0	998.192,41	1.743,57	999.935,98	199.987,20	9.999,36	789.949,42
1,6	1	1	998.192,41	-12.477,41	985.715,01	197.143,00	9.857,15	778.714,86
1,8	2	0	1.122.966,46	1.961,51	1.124.927,98	224.985,60	11.249,28	888.693,10
1,8	1	1	1.122.966,46	-12.477,41	1.110.489,06	222.097,81	11.104,89	877.286,36
2,0	2	0	1.247.740,51	2.179,46	1.249.919,97	249.983,99	12.499,20	987.436,78
2,0	1	2	1.247.740,51	-24.954,81	1.222.785,70	244.557,14	12.227,86	966.000,71
2,2	2	0	1.372.514,57	2.397,41	1.374.911,97	274.982,39	13.749,12	1.086.180,46
2,2	2	1	1.372.514,57	-12.477,41	1.360.037,16	272.007,43	13.600,37	1.074.429,36
2,4	2	0	1.497.288,62	2.615,35	1.499.903,97	299.980,79	14.999,04	1.184.924,14

Coeficiente Original	Municípios	Perdas de quotas sem a LC 198/2023	Decêndio de 2024					
			Parcela regular	Parcela LC 198/2023	Valor BRUTO do Decêndio	FUNDEB (20%)	PASEP (1%)	Valor LÍQUIDO do Decêndio
2,6	3	0	1.622.062,67	2.833,30	1.624.895,97	324.979,19	16.248,96	1.283.667,81
3,0	2	0	1.871.610,77	3.269,19	1.874.879,96	374.975,99	18.748,80	1.481.155,17
3,2	4	0	1.996.384,82	3.487,14	1.999.871,96	399.974,39	19.998,72	1.579.898,85
3,4	1	0	2.121.158,88	3.705,08	2.124.863,96	424.972,79	21.248,64	1.678.642,53
3,4	1	1	2.121.158,88	-12.477,41	2.108.681,47	421.736,29	21.086,81	1.665.858,36
3,6	1	0	2.245.932,93	3.923,03	2.249.855,95	449.971,19	22.498,56	1.777.386,20
3,8	1	0	3.382.143,29	12.077,76	3.394.221,05	678.844,21	33.942,21	2.681.434,63
4,0	6	0	3.506.917,34	12.295,71	3.519.213,05	703.842,61	35.192,13	2.780.178,31
Capital	1	0	18.100.262,29	0,00	18.100.262,29	3.620.052,46	181.002,62	14.299.207,21
<b>Valor por Estado</b>	<b>246</b>	<b>10</b>	<b>184.142.458,03</b>	<b>55.557,53</b>	<b>184.198.015,56</b>	<b>36.839.603,11</b>	<b>1.841.980,16</b>	<b>145.516.432,29</b>

Município forte. Brasil forte.

CNM

**CONFEDERAÇÃO NACIONAL DE MUNICÍPIOS (CNM)**

Valores repassados ao estado do Maranhão/MA (Aproximados)

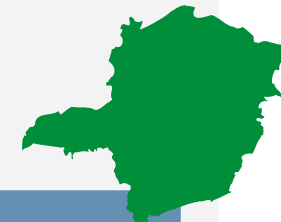
**FPM - Bruto**

Coeficiente Original	Municípios	Perdas de quotas sem a LC 198/2023	Decêndio de 2024					
			Parcela regular	Parcela LC 198/2023	Valor BRUTO do Decêndio	FUNDEB (20%)	PASEP (1%)	Valor LÍQUIDO do Decêndio
0,6	37	0	360.709,08	1.957,34	362.666,41	72.533,28	3.626,66	286.506,46
0,8	23	0	480.945,43	2.609,78	483.555,21	96.711,04	4.835,55	382.008,62
0,8	6	1	480.945,43	-12.023,64	468.921,80	93.784,36	4.689,22	370.448,22
1,0	16	0	601.181,79	3.262,23	604.444,02	120.888,80	6.044,44	477.510,77
1,0	11	1	601.181,79	-12.023,64	589.158,16	117.831,63	5.891,58	465.434,94
1,0	1	2	601.181,79	-24.047,27	577.134,52	115.426,90	5.771,35	455.936,27
1,2	37	0	721.418,15	3.914,67	725.332,82	145.066,56	7.253,33	573.012,93
1,2	8	1	721.418,15	-12.023,64	709.394,51	141.878,90	7.093,95	560.421,67
1,4	18	0	841.654,51	4.567,12	846.221,63	169.244,33	8.462,22	668.515,08
1,4	4	1	841.654,51	-12.023,64	829.630,87	165.926,17	8.296,31	655.408,39
1,6	11	0	961.890,87	5.219,56	967.110,43	193.422,09	9.671,10	764.017,24
1,6	4	1	961.890,87	-12.023,64	949.867,23	189.973,45	9.498,67	750.395,11
1,8	5	0	1.082.127,23	5.872,01	1.087.999,23	217.599,85	10.879,99	859.519,39
1,8	7	1	1.082.127,23	-12.023,64	1.070.103,59	214.020,72	10.701,04	845.381,84
2,0	2	0	1.202.363,58	6.524,45	1.208.888,04	241.777,61	12.088,88	955.021,55
2,0	2	1	1.202.363,58	-12.023,64	1.190.339,95	238.067,99	11.903,40	940.368,56
2,2	2	0	1.322.599,94	7.176,90	1.329.776,84	265.955,37	13.297,77	1.050.523,70
2,2	1	1	1.322.599,94	-12.023,64	1.310.576,31	262.115,26	13.105,76	1.035.355,28

Coeficiente Original	Municípios	Perdas de quotas sem a LC 198/2023	Decêndio de 2024					
			Parcela regular	Parcela LC 198/2023	Valor BRUTO do Decêndio	FUNDEB (20%)	PASEP (1%)	Valor LÍQUIDO do Decêndio
2,2	2	2	1.322.599,94	-24.047,27	1.298.552,67	259.710,53	12.985,53	1.025.856,61
2,4	1	0	1.442.836,30	7.829,34	1.450.665,64	290.133,13	14.506,66	1.146.025,86
2,4	2	1	1.442.836,30	-12.023,64	1.430.812,66	286.162,53	14.308,13	1.130.342,00
2,6	2	0	1.563.072,66	8.481,79	1.571.554,45	314.310,89	15.715,54	1.241.528,01
2,6	2	2	1.563.072,66	-24.047,27	1.539.025,39	307.805,08	15.390,25	1.215.830,06
2,8	3	0	1.683.309,02	9.134,23	1.692.443,25	338.488,65	16.924,43	1.337.030,17
3,0	1	0	1.803.545,38	9.786,68	1.813.332,06	362.666,41	18.133,32	1.432.532,32
3,2	2	0	1.923.781,73	10.439,13	1.934.220,86	386.844,17	19.342,21	1.528.034,48
3,4	1	1	2.044.018,09	-12.023,64	2.031.994,46	406.398,89	20.319,94	1.605.275,62
3,8	1	0	4.391.649,78	28.931,44	4.420.581,23	884.116,25	44.205,81	3.492.259,17
4,0	4	0	4.511.886,14	29.583,89	4.541.470,03	908.294,01	45.414,70	3.587.761,32
Capital	1	0	26.934.914,12	0,00	26.934.914,12	5.386.982,82	269.349,14	21.278.582,15
<b>Valor por Estado</b>	<b>217</b>	<b>16</b>	<b>206.643.265,21</b>	<b>82.674,90</b>	<b>206.725.940,11</b>	<b>41.345.188,02</b>	<b>2.067.259,40</b>	<b>163.313.492,69</b>

**CONFEDERAÇÃO NACIONAL DE MUNICÍPIOS (CNM)**

Valores repassados ao estado de Minas Gerais/MG (Aproximados)

**FPM - Bruto**

Coeficiente Original	Municípios	Perdas de quotas sem a LC 198/2023	Decêndio de 2024					
			Parcela regular	Parcela LC 198/2023	Valor BRUTO do Decêndio	FUNDEB (20%)	PASEP (1%)	Valor LÍQUIDO do Decêndio
0,6	473	0	422.627,40	602,50	423.229,90	84.645,98	4.232,30	334.351,62
0,8	79	0	563.503,20	803,34	564.306,53	112.861,31	5.643,07	445.802,16
0,8	12	1	563.503,20	-14.087,58	549.415,62	109.883,12	5.494,16	434.038,34
1,0	53	0	704.378,99	1.004,17	705.383,16	141.076,63	7.053,83	557.252,70
1,0	11	1	704.378,99	-14.087,58	690.291,41	138.058,28	6.902,91	545.330,22
1,2	62	0	845.254,79	1.205,00	846.459,80	169.291,96	8.464,60	668.703,24
1,2	2	1	845.254,79	-14.087,58	831.167,21	166.233,44	8.311,67	656.622,10
1,4	32	0	986.130,59	1.405,84	987.536,43	197.507,29	9.875,36	780.153,78
1,4	7	1	986.130,59	-14.087,58	972.043,01	194.408,60	9.720,43	767.913,98
1,6	13	0	1.127.006,39	1.606,67	1.128.613,06	225.722,61	11.286,13	891.604,32
1,6	7	1	1.127.006,39	-14.087,58	1.112.918,81	222.583,76	11.129,19	879.205,86
1,8	17	0	1.267.882,19	1.807,50	1.269.689,69	253.937,94	12.696,90	1.003.054,86
1,8	3	1	1.267.882,19	-14.087,58	1.253.794,61	250.758,92	12.537,95	990.497,74
2,0	7	0	1.408.757,99	2.008,34	1.410.766,33	282.153,27	14.107,66	1.114.505,40
2,0	3	1	1.408.757,99	-14.087,58	1.394.670,41	278.934,08	13.946,70	1.101.789,62
2,2	12	0	1.549.633,79	2.209,17	1.551.842,96	310.368,59	15.518,43	1.225.955,94
2,2	1	1	1.549.633,79	-14.087,58	1.535.546,21	307.109,24	15.355,46	1.213.081,50
2,4	4	0	1.690.509,59	2.410,01	1.692.919,59	338.583,92	16.929,20	1.337.406,48

Coeficiente Original	Municípios	Perdas de quotas sem a LC 198/2023	Decêndio de 2024					
			Parcela regular	Parcela LC 198/2023	Valor BRUTO do Decêndio	FUNDEB (20%)	PASEP (1%)	Valor LÍQUIDO do Decêndio
2,6	8	0	1.831.385,39	2.610,84	1.833.996,23	366.799,25	18.339,96	1.448.857,02
2,6	2	1	1.831.385,39	-14.087,58	1.817.297,81	363.459,56	18.172,98	1.435.665,27
2,8	4	0	1.972.261,18	2.811,67	1.975.072,86	395.014,57	19.750,73	1.560.307,56
3,0	5	0	2.113.136,98	3.012,51	2.116.149,49	423.229,90	21.161,49	1.671.758,10
3,0	2	1	2.113.136,98	-14.087,58	2.099.049,40	419.809,88	20.990,49	1.658.249,03
3,2	7	0	2.254.012,78	3.213,34	2.257.226,12	451.445,22	22.572,26	1.783.208,64
3,4	1	0	2.394.888,58	3.414,18	2.398.302,76	479.660,55	23.983,03	1.894.659,18
3,4	3	1	2.394.888,58	-14.087,58	2.380.801,00	476.160,20	23.808,01	1.880.832,79
3,6	4	0	2.535.764,38	3.615,01	2.539.379,39	507.875,88	25.393,79	2.006.109,72
3,6	2	1	2.535.764,38	-14.087,58	2.521.676,80	504.335,36	25.216,77	1.992.124,67
3,8	1	0	3.688.076,49	-13.041,43	3.675.035,06	735.007,01	36.750,35	2.903.277,70
4,0	15	0	3.828.952,29	-12.840,60	3.816.111,69	763.222,34	38.161,12	3.014.728,24
Capital	1	0	21.547.931,29	0,00	21.547.931,29	4.309.586,26	215.479,31	17.022.865,72
<b>Valor por Estado</b>	<b>853</b>	<b>12</b>	<b>641.947.213,60</b>	<b>-269.716,35</b>	<b>641.677.497,25</b>	<b>128.335.499,45</b>	<b>6.416.774,97</b>	<b>506.925.222,83</b>

**CONFEDERAÇÃO NACIONAL DE MUNICÍPIOS (CNM)**

Valores repassados ao estado do Mato Grosso do Sul/MS (Aproximados)

**FPM - Bruto**

Coeficiente Original	Municípios	Perdas de quotas sem a LC 198/2023	Decêndio de 2024					
			Parcela regular	Parcela LC 198/2023	Valor BRUTO do Decêndio	FUNDEB (20%)	PASEP (1%)	Valor LÍQUIDO do Decêndio
0,6	25	0	415.012,98	1.478,13	416.491,11	83.298,22	4.164,91	329.027,98
0,8	9	0	553.350,64	1.970,84	555.321,48	111.064,30	5.553,21	438.703,97
1,0	4	0	691.688,30	2.463,55	694.151,85	138.830,37	6.941,52	548.379,96
1,0	3	1	691.688,30	-13.833,77	677.854,53	135.570,91	6.778,55	535.505,08
1,2	9	0	830.025,96	2.956,26	832.982,22	166.596,44	8.329,82	658.055,95
1,2	1	1	830.025,96	-13.833,77	816.192,19	163.238,44	8.161,92	644.791,83
1,2	1	2	830.025,96	-27.667,53	802.358,43	160.471,69	8.023,58	633.863,16
1,4	8	0	968.363,62	3.448,97	971.812,58	194.362,52	9.718,13	767.731,94
1,4	3	1	968.363,62	-13.833,77	954.529,85	190.905,97	9.545,30	754.078,58
1,6	3	0	1.106.701,28	3.941,68	1.110.642,95	222.128,59	11.106,43	877.407,93
1,8	3	0	1.245.038,94	4.434,39	1.249.473,32	249.894,66	12.494,73	987.083,93
2,0	2	0	1.383.376,60	4.927,09	1.388.303,69	277.660,74	13.883,04	1.096.759,92
2,2	3	1	1.521.714,26	-13.833,77	1.507.880,49	301.576,10	15.078,80	1.191.225,59
3,0	1	0	2.075.064,90	7.390,64	2.082.455,54	416.491,11	20.824,56	1.645.139,88
3,2	1	1	2.213.402,56	-13.833,77	2.199.568,79	439.913,76	21.995,69	1.737.659,34
3,6	1	0	2.490.077,88	8.868,77	2.498.946,65	499.789,33	24.989,47	1.974.167,85
4,0	1	0	3.525.330,43	1.425,55	3.526.755,98	705.351,20	35.267,56	2.786.137,22
Capital	1	0	6.895.338,01	0,00	6.895.338,01	1.379.067,60	68.953,38	5.447.317,03
<b>Valor por Estado</b>	<b>79</b>	<b>7</b>	<b>71.565.914,07</b>	<b>-3.428,64</b>	<b>71.557.485,44</b>	<b>14.311.497,09</b>	<b>715.574,85</b>	<b>56.530.413,50</b>



**CONFEDERAÇÃO NACIONAL DE MUNICÍPIOS (CNM)**

Valores repassados ao estado do Mato Grosso/MT (Aproximados)

**FPM - Bruto**

Coeficiente Original	Municípios	Perdas de quotas sem a LC 198/2023	Decêndio de 2024					
			Parcela regular	Parcela LC 198/2023	Valor BRUTO do Decêndio	FUNDEB (20%)	PASEP (1%)	Valor LÍQUIDO do Decêndio
0,6	64	0	322.865,49	1.069,43	323.934,92	64.786,98	3.239,35	255.908,59
0,8	13	0	430.487,32	1.425,90	431.913,23	86.382,65	4.319,13	341.211,45
0,8	4	1	430.487,32	-10.762,18	419.725,14	83.945,03	4.197,25	331.582,86
1,0	6	0	538.109,16	1.782,38	539.891,54	107.978,31	5.398,92	426.514,31
1,0	5	1	538.109,16	-10.762,18	527.346,97	105.469,39	5.273,47	416.604,11
1,2	9	0	645.730,99	2.138,86	647.869,84	129.573,97	6.478,70	511.817,18
1,2	5	1	645.730,99	-10.762,18	634.968,80	126.993,76	6.349,69	501.625,35
1,2	1	2	645.730,99	-21.524,37	624.206,62	124.841,32	6.242,07	493.123,23
1,4	9	0	753.352,82	2.495,33	755.848,15	151.169,63	7.558,48	597.120,04
1,4	1	1	753.352,82	-10.762,18	742.590,63	148.518,13	7.425,91	586.646,60
1,6	6	0	860.974,65	2.851,81	863.826,46	172.765,29	8.638,26	682.422,90
1,6	1	1	860.974,65	-10.762,18	850.212,47	170.042,49	8.502,12	671.667,85
1,8	1	2	968.596,48	-21.524,37	947.072,11	189.414,42	9.470,72	748.186,97
2,0	3	0	1.076.218,31	3.564,76	1.079.783,07	215.956,61	10.797,83	853.028,63
2,2	3	0	1.183.840,14	3.921,24	1.187.761,38	237.552,28	11.877,61	938.331,49
2,4	1	0	1.291.461,97	4.277,71	1.295.739,69	259.147,94	12.957,40	1.023.634,35
2,8	2	0	1.506.705,64	4.990,67	1.511.696,30	302.339,26	15.116,96	1.194.240,08
3,0	1	1	1.614.327,47	-10.762,18	1.603.565,28	320.713,06	16.035,65	1.266.816,57

Coeficiente Original	Municípios	Perdas de quotas sem a LC 198/2023	Decêndio de 2024					
			Parcela regular	Parcela LC 198/2023	Valor BRUTO do Decêndio	FUNDEB (20%)	PASEP (1%)	Valor LÍQUIDO do Decêndio
3,2	2	0	1.721.949,30	5.703,62	1.727.652,92	345.530,58	17.276,53	1.364.845,80
4,0	3	0	2.911.013,85	-18.156,39	2.892.857,47	578.571,49	28.928,57	2.285.357,40
Capital	1	0	5.171.503,51	0,00	5.171.503,51	1.034.300,70	51.715,04	4.085.487,77
<b>Valor por Estado</b>	<b>141</b>	<b>10</b>	<b>88.163.608,56</b>	<b>-75.857,72</b>	<b>88.087.750,83</b>	<b>17.617.550,17</b>	<b>880.877,51</b>	<b>69.589.323,16</b>



**CONFEDERAÇÃO NACIONAL DE MUNICÍPIOS (CNM)**

Valores repassados ao estado do Pará/PA (Aproximados)

**FPM - Bruto**

Coeficiente Original	Municípios	Perdas de quotas sem a LC 198/2023	Decêndio de 2024					
			Parcela regular	Parcela LC 198/2023	Valor BRUTO do Decêndio	FUNDEB (20%)	PASEP (1%)	Valor LÍQUIDO do Decêndio
0,6	11	0	323.629,69	2.910,34	326.540,03	65.308,01	3.265,40	257.966,62
0,8	5	0	431.506,26	3.880,45	435.386,71	87.077,34	4.353,87	343.955,50
0,8	1	1	431.506,26	-10.787,66	420.718,60	84.143,72	4.207,19	332.367,69
1,0	5	0	539.382,82	4.850,56	544.233,39	108.846,68	5.442,33	429.944,37
1,0	3	1	539.382,82	-10.787,66	528.595,16	105.719,03	5.285,95	417.590,18
1,2	14	0	647.259,38	5.820,68	653.080,06	130.616,01	6.530,80	515.933,25
1,2	4	1	647.259,38	-10.787,66	636.471,73	127.294,35	6.364,72	502.812,67
1,4	14	0	755.135,95	6.790,79	761.926,74	152.385,35	7.619,27	601.922,12
1,4	3	1	755.135,95	-10.787,66	744.348,29	148.869,66	7.443,48	588.035,15
1,6	12	0	863.012,51	7.760,90	870.773,42	174.154,68	8.707,73	687.911,00
1,6	8	1	863.012,51	-10.787,66	852.224,86	170.444,97	8.522,25	673.257,64
1,6	2	2	863.012,51	-21.575,31	841.437,20	168.287,44	8.414,37	664.735,39
1,8	4	0	970.889,08	8.731,02	979.620,09	195.924,02	9.796,20	773.899,87
1,8	1	1	970.889,08	-10.787,66	960.101,42	192.020,28	9.601,01	758.480,12
1,8	2	2	970.889,08	-21.575,31	949.313,76	189.862,75	9.493,14	749.957,87
2,0	4	0	1.078.765,64	9.701,13	1.088.466,77	217.693,35	10.884,67	859.888,75
2,0	2	1	1.078.765,64	-10.787,66	1.067.977,98	213.595,60	10.679,78	843.702,61
2,2	8	0	1.186.642,20	10.671,24	1.197.313,45	239.462,69	11.973,13	945.877,62

Coeficiente Original	Municípios	Perdas de quotas sem a LC 198/2023	Decêndio de 2024					
			Parcela regular	Parcela LC 198/2023	Valor BRUTO do Decêndio	FUNDEB (20%)	PASEP (1%)	Valor LÍQUIDO do Decêndio
2,2	3	1	1.186.642,20	-10.787,66	1.175.854,55	235.170,91	11.758,55	928.925,09
2,2	1	2	1.186.642,20	-21.575,31	1.165.066,89	233.013,38	11.650,67	920.402,84
2,2	1	3	1.186.642,20	-32.362,97	1.154.279,24	230.855,85	11.542,79	911.880,60
2,4	6	0	1.294.518,77	11.641,36	1.306.160,12	261.232,02	13.061,60	1.031.866,50
2,4	2	1	1.294.518,77	-10.787,66	1.283.731,11	256.746,22	12.837,31	1.014.147,58
2,4	1	2	1.294.518,77	-21.575,31	1.272.943,46	254.588,69	12.729,43	1.005.625,33
2,4	1	3	1.294.518,77	-32.362,97	1.262.155,80	252.431,16	12.621,56	997.103,08
2,4	1	5	1.294.518,77	-53.938,28	1.240.580,49	248.116,10	12.405,80	980.058,58
2,6	2	0	1.402.395,33	12.611,47	1.415.006,80	283.001,36	14.150,07	1.117.855,37
2,6	1	1	1.402.395,33	-10.787,66	1.391.607,68	278.321,54	13.916,08	1.099.370,06
2,6	1	2	1.402.395,33	-21.575,31	1.380.820,02	276.164,00	13.808,20	1.090.847,82
2,6	1	5	1.402.395,33	-53.938,28	1.348.457,05	269.691,41	13.484,57	1.065.281,07
2,8	2	0	1.510.271,90	13.581,58	1.523.853,48	304.770,70	15.238,53	1.203.844,25
3,2	1	0	1.726.025,03	15.521,81	1.741.546,83	348.309,37	17.415,47	1.375.822,00
3,2	1	3	1.726.025,03	-32.362,97	1.693.662,06	338.732,41	16.936,62	1.337.993,02
3,4	2	0	1.833.901,59	16.491,92	1.850.393,51	370.078,70	18.503,94	1.461.810,87
3,4	1	1	1.833.901,59	-10.787,66	1.823.113,93	364.622,79	18.231,14	1.440.260,01
3,4	1	3	1.833.901,59	-32.362,97	1.801.538,62	360.307,72	18.015,39	1.423.215,51
3,6	1	0	1.941.778,15	17.462,03	1.959.240,19	391.848,04	19.592,40	1.547.799,75
3,6	2	1	1.941.778,15	-10.787,66	1.930.990,50	386.198,10	19.309,90	1.525.482,49
3,6	1	2	1.941.778,15	-21.575,31	1.920.202,84	384.040,57	19.202,03	1.516.960,24

Coeficiente Original	Municípios	Perdas de quotas sem a LC 198/2023	Decêndio de 2024					
			Parcela regular	Parcela LC 198/2023	Valor BRUTO do Decêndio	FUNDEB (20%)	PASEP (1%)	Valor LÍQUIDO do Decêndio
3,6	1	6	1.941.778,15	-64.725,94	1.877.052,21	375.410,44	18.770,52	1.482.871,25
4,0	6	0	3.506.113,03	2.544,99	3.508.658,01	701.731,60	35.086,58	2.771.839,83
Capital	1	0	18.100.262,29	0,00	18.100.262,29	3.620.052,46	181.002,62	14.299.207,21
<b>Valor por Estado</b>	<b>144</b>	<b>52</b>	<b>166.539.162,60</b>	<b>-101.143,63</b>	<b>166.438.018,97</b>	<b>33.287.603,79</b>	<b>1.664.380,19</b>	<b>131.486.034,99</b>



**CONFEDERAÇÃO NACIONAL DE MUNICÍPIOS (CNM)**

Valores repassados ao estado da Paraíba/PB (Aproximados)

**FPM - Bruto**

Coeficiente Original	Municípios	Perdas de quotas sem a LC 198/2023	Decêndio de 2024					
			Parcela regular	Parcela LC 198/2023	Valor BRUTO do Decêndio	FUNDEB (20%)	PASEP (1%)	Valor LÍQUIDO do Decêndio
0,6	135	0	420.377,51	660,53	421.038,04	84.207,61	4.210,38	332.620,05
0,8	13	0	560.503,35	880,70	561.384,05	112.276,81	5.613,84	443.493,40
0,8	6	1	560.503,35	-14.012,58	546.490,76	109.298,15	5.464,91	431.727,70
1,0	16	0	700.629,19	1.100,88	701.730,06	140.346,01	7.017,30	554.366,75
1,0	2	1	700.629,19	-14.012,58	686.616,60	137.323,32	6.866,17	542.427,12
1,2	22	0	840.755,02	1.321,05	842.076,07	168.415,21	8.420,76	665.240,10
1,2	4	1	840.755,02	-14.012,58	826.742,44	165.348,49	8.267,42	653.126,53
1,4	7	0	980.880,86	1.541,23	982.422,09	196.484,42	9.824,22	776.113,45
1,4	1	1	980.880,86	-14.012,58	966.868,28	193.373,66	9.668,68	763.825,94
1,6	5	0	1.121.006,70	1.761,40	1.122.768,10	224.553,62	11.227,68	886.986,80
2,0	2	0	1.401.258,37	2.201,75	1.403.460,12	280.692,02	14.034,60	1.108.733,50
2,2	2	0	1.541.384,21	2.421,93	1.543.806,14	308.761,23	15.438,06	1.219.606,85
2,4	3	0	1.681.510,05	2.642,10	1.684.152,15	336.830,43	16.841,52	1.330.480,20
3,0	1	1	2.101.887,56	-14.012,58	2.087.874,97	417.574,99	20.878,75	1.649.421,23
3,2	1	0	2.242.013,39	3.522,80	2.245.536,20	449.107,24	22.455,36	1.773.973,60
3,8	1	0	4.769.549,88	20.718,31	4.790.268,19	958.053,64	47.902,68	3.784.311,87
4,0	1	0	4.909.675,72	20.938,49	4.930.614,20	986.122,84	49.306,14	3.895.185,22
Capital	1	0	21.547.931,29	0,00	21.547.931,29	4.309.586,26	215.479,31	17.022.865,72
<b>Valor por Estado</b>	<b>223</b>	<b>5</b>	<b>161.824.437,10</b>	<b>33.069,96</b>	<b>161.857.507,06</b>	<b>32.371.501,41</b>	<b>1.618.575,07</b>	<b>127.867.430,58</b>

**CONFEDERAÇÃO NACIONAL DE MUNICÍPIOS (CNM)**

Valores repassados ao estado de Pernambuco/PE (Aproximados)

**FPM - Bruto**

Coeficiente Original	Municípios	Perdas de quotas sem a LC 198/2023	Decêndio de 2024					
			Parcela regular	Parcela LC 198/2023	Valor BRUTO do Decêndio	FUNDEB (20%)	PASEP (1%)	Valor LÍQUIDO do Decêndio
0,6	15	0	437.698,73	2.439,19	440.137,92	88.027,58	4.401,38	347.708,96
0,8	18	0	583.598,31	3.252,25	586.850,56	117.370,11	5.868,51	463.611,94
0,8	3	1	583.598,31	-14.589,96	569.008,35	113.801,67	5.690,08	449.516,60
1,0	18	0	729.497,89	4.065,31	733.563,20	146.712,64	7.335,63	579.514,93
1,0	8	1	729.497,89	-14.589,96	714.907,93	142.981,59	7.149,08	564.777,27
1,2	25	0	875.397,47	4.878,38	880.275,84	176.055,17	8.802,76	695.417,91
1,2	4	1	875.397,47	-14.589,96	860.807,51	172.161,50	8.608,08	680.037,93
1,4	18	0	1.021.297,04	5.691,44	1.026.988,48	205.397,70	10.269,88	811.320,90
1,4	6	1	1.021.297,04	-14.589,96	1.006.707,09	201.341,42	10.067,07	795.298,60
1,6	8	0	1.167.196,62	6.504,50	1.173.701,12	234.740,22	11.737,01	927.223,89
1,6	7	1	1.167.196,62	-14.589,96	1.152.606,66	230.521,33	11.526,07	910.559,26
1,6	1	2	1.167.196,62	-29.179,92	1.138.016,71	227.603,34	11.380,17	899.033,20
1,8	5	0	1.313.096,20	7.317,56	1.320.413,76	264.082,75	13.204,14	1.043.126,87
1,8	6	1	1.313.096,20	-14.589,96	1.298.506,24	259.701,25	12.985,06	1.025.819,93
1,8	1	2	1.313.096,20	-29.179,92	1.283.916,28	256.783,26	12.839,16	1.014.293,86
2,0	4	1	1.458.995,78	-14.589,96	1.444.405,82	288.881,16	14.444,06	1.141.080,60
2,0	1	2	1.458.995,78	-29.179,92	1.429.815,86	285.963,17	14.298,16	1.129.554,53
2,2	3	0	1.604.895,35	8.943,69	1.613.839,04	322.767,81	16.138,39	1.274.932,84

Coeficiente Original	Municípios	Perdas de quotas sem a LC 198/2023	Decêndio de 2024					
			Parcela regular	Parcela LC 198/2023	Valor BRUTO do Decêndio	FUNDEB (20%)	PASEP (1%)	Valor LÍQUIDO do Decêndio
2,2	3	1	1.604.895,35	-14.589,96	1.590.305,40	318.061,08	15.903,05	1.256.341,26
2,4	5	0	1.750.794,93	9.756,75	1.760.551,68	352.110,34	17.605,52	1.390.835,83
2,4	3	1	1.750.794,93	-14.589,96	1.736.204,97	347.240,99	17.362,05	1.371.601,93
2,6	3	0	1.896.694,51	10.569,81	1.907.264,32	381.452,86	19.072,64	1.506.738,82
2,8	2	0	2.042.594,09	11.382,88	2.053.976,96	410.795,39	20.539,77	1.622.641,80
2,8	1	1	2.042.594,09	-14.589,96	2.028.004,13	405.600,83	20.280,04	1.602.123,26
3,0	3	0	2.188.493,66	12.195,94	2.200.689,60	440.137,92	22.006,90	1.738.544,79
3,2	1	0	2.334.393,24	13.009,00	2.347.402,24	469.480,45	23.474,02	1.854.447,77
3,2	1	1	2.334.393,24	-14.589,96	2.319.803,28	463.960,66	23.198,03	1.832.644,59
3,4	1	1	2.480.292,82	-14.589,96	2.465.702,86	493.140,57	24.657,03	1.947.905,26
3,6	2	0	2.626.192,40	14.635,13	2.640.827,53	528.165,51	26.408,28	2.086.253,74
4,0	6	0	4.435.146,01	28.166,44	4.463.312,45	892.662,49	44.633,12	3.526.016,84
4,0	1	1	4.435.146,01	-2.684,77	4.432.461,24	886.492,25	44.324,61	3.501.644,38
Capital	1	0	27.150.393,43	0,00	27.150.393,43	5.430.078,69	271.503,93	21.448.810,81
<b>Valor por Estado</b>	<b>184</b>	<b>19</b>	<b>242.029.883,35</b>	<b>83.336,30</b>	<b>242.113.219,64</b>	<b>48.422.643,93</b>	<b>2.421.132,20</b>	<b>191.269.443,52</b>



**CONFEDERAÇÃO NACIONAL DE MUNICÍPIOS (CNM)**

Valores repassados ao estado do Piauí/PI (Aproximados)

**FPM - Bruto**

Coeficiente Original	Municípios	Perdas de quotas sem a LC 198/2023	Decêndio de 2024					
			Parcela regular	Parcela LC 198/2023	Valor BRUTO do Decêndio	FUNDEB (20%)	PASEP (1%)	Valor LÍQUIDO do Decêndio
0,6	160	0	346.765,53	159,98	346.925,51	69.385,10	3.469,26	274.071,16
0,8	18	0	462.354,04	213,31	462.567,35	92.513,47	4.625,67	365.428,21
0,8	2	1	462.354,04	-11.558,85	450.795,19	90.159,04	4.507,95	356.128,20
1,0	7	0	577.942,55	266,64	578.209,19	115.641,84	5.782,09	456.785,26
1,0	2	1	577.942,55	-11.558,85	566.383,70	113.276,74	5.663,84	447.443,12
1,2	12	0	693.531,06	319,97	693.851,03	138.770,21	6.938,51	548.142,31
1,4	7	0	809.119,57	373,30	809.492,87	161.898,57	8.094,93	639.499,36
1,6	2	0	924.708,08	426,62	925.134,70	185.026,94	9.251,35	730.856,42
1,8	5	0	1.040.296,59	479,95	1.040.776,54	208.155,31	10.407,77	822.213,47
2,0	4	0	1.155.885,10	533,28	1.156.418,38	231.283,68	11.564,18	913.570,52
2,4	2	0	1.387.062,12	639,94	1.387.702,05	277.540,41	13.877,02	1.096.284,62
2,8	1	0	1.618.239,14	746,59	1.618.985,73	323.797,15	16.189,86	1.278.998,73
4,0	1	0	3.997.497,38	14.294,54	4.011.791,92	802.358,38	40.117,92	3.169.315,62
Capital	1	0	26.934.914,12	0,00	26.934.914,12	5.386.982,82	269.349,14	21.278.582,15
<b>Valor por Estado</b>	<b>224</b>	<b>2</b>	<b>130.916.472,53</b>	<b>13.227,98</b>	<b>130.929.700,52</b>	<b>26.185.940,10</b>	<b>1.309.297,01</b>	<b>103.434.463,41</b>

**CONFEDERAÇÃO NACIONAL DE MUNICÍPIOS (CNM)**

Valores repassados ao estado do Paraná/PR (Aproximados)

**FPM - Bruto**

Coeficiente Original	Municípios	Perdas de quotas sem a LC 198/2023	Decêndio de 2024					
			Parcela regular	Parcela LC 198/2023	Valor BRUTO do Decêndio	FUNDEB (20%)	PASEP (1%)	Valor LÍQUIDO do Decêndio
0,6	196	0	437.518,34	995,98	438.514,31	87.702,86	4.385,14	346.426,31
0,8	36	0	583.357,78	1.327,97	584.685,75	116.937,15	5.846,86	461.901,74
0,8	11	1	583.357,78	-14.583,94	568.773,84	113.754,77	5.687,74	449.331,33
1,0	30	0	729.197,23	1.659,96	730.857,19	146.171,44	7.308,57	577.377,18
1,0	11	1	729.197,23	-14.583,94	714.613,28	142.922,66	7.146,13	564.544,50
1,2	24	0	875.036,68	1.991,95	877.028,63	175.405,73	8.770,29	692.852,62
1,2	6	1	875.036,68	-14.583,94	860.452,73	172.090,55	8.604,53	679.757,66
1,4	15	0	1.020.876,12	2.323,95	1.023.200,07	204.640,01	10.232,00	808.328,05
1,4	4	1	1.020.876,12	-14.583,94	1.006.292,18	201.258,44	10.062,92	794.970,82
1,6	14	0	1.166.715,57	2.655,94	1.169.371,51	233.874,30	11.693,72	923.803,49
1,6	3	1	1.166.715,57	-14.583,94	1.152.131,62	230.426,32	11.521,32	910.183,98
1,8	5	0	1.312.555,01	2.987,93	1.315.542,94	263.108,59	13.155,43	1.039.278,93
2,0	6	0	1.458.394,46	3.319,92	1.461.714,38	292.342,88	14.617,14	1.154.754,36
2,0	1	1	1.458.394,46	-14.583,94	1.443.810,51	288.762,10	14.438,11	1.140.610,31
2,2	4	0	1.604.233,90	3.651,91	1.607.885,82	321.577,16	16.078,86	1.270.229,80
2,2	2	1	1.604.233,90	-14.583,94	1.589.649,96	317.929,99	15.896,50	1.255.823,47
2,4	1	1	1.750.073,35	-14.583,94	1.735.489,41	347.097,88	17.354,89	1.371.036,63
2,6	3	0	1.895.912,80	4.315,90	1.900.228,70	380.045,74	19.002,29	1.501.180,67

Coeficiente Original	Municípios	Perdas de quotas sem a LC 198/2023	Decêndio de 2024					
			Parcela regular	Parcela LC 198/2023	Valor BRUTO do Decêndio	FUNDEB (20%)	PASEP (1%)	Valor LÍQUIDO do Decêndio
2,8	1	1	2.041.752,24	-14.583,94	2.027.168,30	405.433,66	20.271,68	1.601.462,96
3,0	4	0	2.187.591,69	4.979,88	2.192.571,57	438.514,31	21.925,72	1.732.131,54
3,2	1	0	2.333.431,13	5.311,88	2.338.743,01	467.748,60	23.387,43	1.847.606,98
3,4	5	0	2.479.270,58	5.643,87	2.484.914,45	496.982,89	24.849,14	1.963.082,41
3,6	2	0	2.625.110,03	5.975,86	2.631.085,89	526.217,18	26.310,86	2.078.557,85
3,6	1	1	2.625.110,03	-14.583,94	2.610.526,08	522.105,22	26.105,26	2.062.315,60
3,8	3	0	3.529.526,70	12.260,45	3.541.787,15	708.357,43	35.417,87	2.798.011,85
4,0	8	0	3.675.366,15	12.592,44	3.687.958,59	737.591,72	36.879,59	2.913.487,28
4,0	1	1	3.675.366,15	-8.631,35	3.666.734,80	733.346,96	36.667,35	2.896.720,49
Capital	1	0	15.514.510,53	0,00	15.514.510,53	3.102.902,11	155.145,11	12.256.463,32
<b>Valor por Estado</b>	<b>399</b>	<b>11</b>	<b>334.963.778,19</b>	<b>71.431,11</b>	<b>335.035.209,30</b>	<b>67.007.041,86</b>	<b>3.350.352,09</b>	<b>264.677.815,35</b>

**CONFEDERAÇÃO NACIONAL DE MUNICÍPIOS (CNM)**

Valores repassados ao estado do Rio de Janeiro/RJ (Aproximados)

**FPM - Bruto**

Coeficiente Original	Municípios	Perdas de quotas sem a LC 198/2023	Decêndio de 2024					
			Parcela regular	Parcela LC 198/2023	Valor BRUTO do Decêndio	FUNDEB (20%)	PASEP (1%)	Valor LÍQUIDO do Decêndio
0,6	6	0	353.053,50	714,14	353.767,65	70.753,53	3.537,68	279.476,44
0,8	7	0	470.738,01	952,19	471.690,19	94.338,04	4.716,90	372.635,25
1,0	6	0	588.422,51	1.190,24	589.612,74	117.922,55	5.896,13	465.794,07
1,0	1	1	588.422,51	-11.768,45	576.654,06	115.330,81	5.766,54	455.556,71
1,2	12	0	706.107,01	1.428,28	707.535,29	141.507,06	7.075,35	558.952,88
1,4	7	0	823.791,51	1.666,33	825.457,84	165.091,57	8.254,58	652.111,69
1,4	1	1	823.791,51	-11.768,45	812.023,06	162.404,61	8.120,23	641.498,22
1,6	6	0	941.476,01	1.904,38	943.380,39	188.676,08	9.433,80	745.270,51
1,8	3	0	1.059.160,51	2.142,42	1.061.302,94	212.260,59	10.613,03	838.429,32
2,0	3	0	1.176.845,01	2.380,47	1.179.225,49	235.845,10	11.792,25	931.588,13
2,0	2	1	1.176.845,01	-11.768,45	1.165.076,56	233.015,31	11.650,77	920.410,49
2,2	2	0	1.294.529,52	2.618,52	1.297.148,03	259.429,61	12.971,48	1.024.746,95
2,2	1	2	1.294.529,52	-23.536,90	1.270.992,62	254.198,52	12.709,93	1.004.084,17
2,4	1	1	1.412.214,02	-11.768,45	1.400.445,57	280.089,11	14.004,46	1.106.352,00
2,6	1	1	1.529.898,52	-11.768,45	1.518.130,07	303.626,01	15.181,30	1.199.322,75
2,8	2	1	1.647.583,02	-11.768,45	1.635.814,57	327.162,91	16.358,15	1.292.293,51
3,0	1	0	1.765.267,52	3.570,71	1.768.838,23	353.767,65	17.688,38	1.397.382,20
3,0	1	1	1.765.267,52	-11.768,45	1.753.499,07	350.699,81	17.534,99	1.385.264,27

Coeficiente Original	Municípios	Perdas de quotas sem a LC 198/2023	Decêndio de 2024					
			Parcela regular	Parcela LC 198/2023	Valor BRUTO do Decêndio	FUNDEB (20%)	PASEP (1%)	Valor LÍQUIDO do Decêndio
3,2	1	0	1.882.952,02	3.808,75	1.886.760,78	377.352,16	18.867,61	1.490.541,01
3,2	2	1	1.882.952,02	-11.768,45	1.871.183,57	374.236,71	18.711,84	1.478.235,02
3,6	2	0	2.118.321,03	4.284,85	2.122.605,87	424.521,17	21.226,06	1.676.858,64
3,6	1	1	2.118.321,03	-11.768,45	2.106.552,58	421.310,52	21.065,53	1.664.176,54
3,8	1	1	2.910.296,40	-79.197,54	2.831.098,86	566.219,77	28.310,99	2.236.568,10
4,0	20	0	3.027.980,90	10.052,13	3.038.033,04	607.606,61	30.380,33	2.400.046,10
4,0	1	1	3.027.980,90	-6.477,26	3.021.503,65	604.300,73	30.215,04	2.386.987,88
Capital	1	0	17.238.345,03	0,00	17.238.345,03	3.447.669,01	172.383,45	13.618.292,58
<b>Valor por Estado</b>	<b>92</b>	<b>13</b>	<b>148.698.085,19</b>	<b>43.685,98</b>	<b>148.741.771,17</b>	<b>29.748.354,23</b>	<b>1.487.417,71</b>	<b>117.505.999,22</b>



**CONFEDERAÇÃO NACIONAL DE MUNICÍPIOS (CNM)**

Valores repassados ao estado do Rio Grande do Norte/RN (Aproximados)

**FPM - Bruto**

Coeficiente Original	Municípios	Perdas de quotas sem a LC 198/2023	Decêndio de 2024					
			Parcela regular	Parcela LC 198/2023	Valor BRUTO do Decêndio	FUNDEB (20%)	PASEP (1%)	Valor LÍQUIDO do Decêndio
0,6	92	0	415.001,61	1.714,88	416.716,49	83.343,30	4.167,16	329.206,03
0,8	22	0	553.335,47	2.286,51	555.621,98	111.124,40	5.556,22	438.941,37
0,8	8	1	553.335,47	-13.833,39	539.502,09	107.900,42	5.395,02	426.206,65
1,0	7	0	691.669,34	2.858,14	694.527,48	138.905,50	6.945,27	548.676,71
1,0	8	1	691.669,34	-13.833,39	677.835,96	135.567,19	6.778,36	535.490,40
1,2	4	0	830.003,21	3.429,77	833.432,98	166.686,60	8.334,33	658.412,05
1,2	1	1	830.003,21	-13.833,39	816.169,82	163.233,96	8.161,70	644.774,16
1,4	3	0	968.337,08	4.001,39	972.338,47	194.467,69	9.723,38	768.147,39
1,4	2	1	968.337,08	-13.833,39	954.503,69	190.900,74	9.545,04	754.057,92
1,6	4	0	1.106.670,95	4.573,02	1.111.243,97	222.248,79	11.112,44	877.882,73
1,6	3	1	1.106.670,95	-13.833,39	1.092.837,56	218.567,51	10.928,38	863.341,67
1,8	2	1	1.245.004,82	-13.833,39	1.231.171,43	246.234,29	12.311,71	972.625,43
2,0	1	0	1.383.338,68	5.716,28	1.389.054,96	277.810,99	13.890,55	1.097.353,42
2,0	1	1	1.383.338,68	-13.833,39	1.369.505,30	273.901,06	13.695,05	1.081.909,18
2,2	1	0	1.521.672,55	6.287,90	1.527.960,46	305.592,09	15.279,60	1.207.088,76
2,4	2	0	1.660.006,42	6.859,53	1.666.865,95	333.373,19	16.668,66	1.316.824,10
2,6	1	0	1.798.340,29	7.431,16	1.805.771,45	361.154,29	18.057,71	1.426.559,44
2,8	1	0	1.936.674,16	8.002,79	1.944.676,94	388.935,39	19.446,77	1.536.294,79

Coeficiente Original	Municípios	Perdas de quotas sem a LC 198/2023	Decêndio de 2024					
			Parcela regular	Parcela LC 198/2023	Valor BRUTO do Decêndio	FUNDEB (20%)	PASEP (1%)	Valor LÍQUIDO do Decêndio
3,4	1	0	2.351.675,76	9.717,67	2.361.393,43	472.278,69	23.613,93	1.865.500,81
4,0	2	0	4.283.831,83	23.337,74	4.307.169,57	861.433,91	43.071,70	3.402.663,96
Capital	1	0	15.514.510,53	0,00	15.514.510,53	3.102.902,11	155.145,11	12.256.463,32
<b>Valor por Estado</b>	<b>167</b>	<b>7</b>	<b>122.160.886,87</b>	<b>23.810,37</b>	<b>122.184.697,24</b>	<b>24.436.939,45</b>	<b>1.221.846,97</b>	<b>96.525.910,82</b>



**CONFEDERAÇÃO NACIONAL DE MUNICÍPIOS (CNM)**

Valores repassados ao estado de Rondônia/RO (Aproximados)

**FPM - Bruto**

Coeficiente Original	Municípios	Perdas de quotas sem a LC 198/2023	Decêndio de 2024					
			Parcela regular	Parcela LC 198/2023	Valor BRUTO do Decêndio	FUNDEB (20%)	PASEP (1%)	Valor LÍQUIDO do Decêndio
0,6	15	0	302.801,26	12.616,72	315.417,98	63.083,60	3.154,18	249.180,20
0,8	2	0	403.735,01	16.822,29	420.557,30	84.111,46	4.205,57	332.240,27
0,8	6	1	403.735,01	-10.093,38	393.641,64	78.728,33	3.936,42	310.976,89
1,0	3	1	504.668,76	-10.093,38	494.575,39	98.915,08	4.945,75	390.714,56
1,0	1	2	504.668,76	-20.186,75	484.482,01	96.896,40	4.844,82	382.740,79
1,2	1	0	605.602,52	25.233,44	630.835,96	126.167,19	6.308,36	498.360,41
1,2	5	1	605.602,52	-10.093,38	595.509,14	119.101,83	5.955,09	470.452,22
1,2	1	2	605.602,52	-20.186,75	585.415,77	117.083,15	5.854,16	462.478,46
1,4	3	1	706.536,27	-10.093,38	696.442,90	139.288,58	6.964,43	550.189,89
1,4	1	2	706.536,27	-20.186,75	686.349,52	137.269,90	6.863,50	542.216,12
1,6	2	1	807.470,02	-10.093,38	797.376,65	159.475,33	7.973,77	629.927,55
1,8	3	1	908.403,78	-10.093,38	898.310,40	179.662,08	8.983,10	709.665,22
1,8	1	2	908.403,78	-20.186,75	888.217,03	177.643,41	8.882,17	701.691,45
2,0	1	1	1.009.337,53	-10.093,38	999.244,15	199.848,83	9.992,44	789.402,88
2,2	1	0	1.110.271,28	46.261,30	1.156.532,59	231.306,52	11.565,33	913.660,74
2,2	1	1	1.110.271,28	-10.093,38	1.100.177,91	220.035,58	11.001,78	869.140,55
2,8	1	0	1.413.072,54	58.878,02	1.471.950,56	294.390,11	14.719,51	1.162.840,95

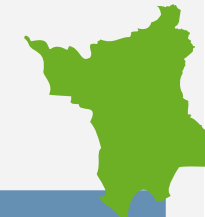


Coeficiente Original	Municípios	Perdas de quotas sem a LC 198/2023	Decêndio de 2024					
			Parcela regular	Parcela LC 198/2023	Valor BRUTO do Decêndio	FUNDEB (20%)	PASEP (1%)	Valor LÍQUIDO do Decêndio
3,2	2	1	1.614.940,05	-10.093,38	1.604.846,67	320.969,33	16.048,47	1.267.828,87
3,6	1	1	1.816.807,55	-10.093,38	1.806.714,18	361.342,84	18.067,14	1.427.304,20
Capital	1	0	12.066.841,52	0,00	12.066.841,52	2.413.368,30	120.668,42	9.532.804,80
<b>Valor por Estado</b>	<b>52</b>	<b>18</b>	<b>43.860.973,71</b>	<b>0,00</b>	<b>43.860.973,71</b>	<b>8.772.194,74</b>	<b>438.609,74</b>	<b>34.650.169,23</b>



**CONFEDERAÇÃO NACIONAL DE MUNICÍPIOS (CNM)**

Valores repassados ao estado de Roraima/RR (Aproximados)

**FPM - Bruto**

Coeficiente Original	Municípios	Perdas de quotas sem a LC 198/2023	Decêndio de 2024					
			Parcela regular	Parcela LC 198/2023	Valor BRUTO do Decêndio	FUNDEB (20%)	PASEP (1%)	Valor LÍQUIDO do Decêndio
0,6	2	0	151.040,59	222,12	151.262,70	30.252,54	1.512,63	119.497,54
0,8	1	0	201.387,45	296,16	201.683,61	40.336,72	2.016,84	159.330,05
0,8	1	1	201.387,45	-5.034,69	196.352,76	39.270,55	1.963,53	155.118,68
1,0	4	0	251.734,31	370,20	252.104,51	50.420,90	2.521,05	199.162,56
1,2	5	0	302.081,17	444,24	302.525,41	60.505,08	3.025,25	238.995,07
1,6	1	0	402.774,90	592,32	403.367,21	80.673,44	4.033,67	318.660,10
Capital	1	0	21.547.931,29	0,00	21.547.931,29	4.309.586,26	215.479,31	17.022.865,72
<b>Valor por Estado</b>	<b>15</b>	<b>1</b>	<b>25.172.905,37</b>	<b>0,00</b>	<b>25.172.905,37</b>	<b>5.034.581,07</b>	<b>251.729,05</b>	<b>19.886.595,24</b>

**CONFEDERAÇÃO NACIONAL DE MUNICÍPIOS (CNM)**

Valores repassados ao estado do Rio Grande do Sul/RS (Aproximados)

**FPM - Bruto**

Coeficiente Original	Municípios	Perdas de quotas sem a LC 198/2023	Decêndio de 2024					
			Parcela regular	Parcela LC 198/2023	Valor BRUTO do Decêndio	FUNDEB (20%)	PASEP (1%)	Valor LÍQUIDO do Decêndio
0,6	327	0	384.903,87	818,15	385.722,03	77.144,41	3.857,22	304.720,40
0,8	24	0	513.205,16	1.090,87	514.296,03	102.859,21	5.142,96	406.293,87
0,8	8	1	513.205,16	-12.830,13	500.375,03	100.075,01	5.003,75	395.296,28
1,0	14	0	641.506,45	1.363,59	642.870,04	128.574,01	6.428,70	507.867,33
1,0	4	1	641.506,45	-12.830,13	628.676,33	125.735,27	6.286,76	496.654,30
1,2	17	0	769.807,75	1.636,31	771.444,05	154.288,81	7.714,44	609.440,80
1,2	5	1	769.807,75	-12.830,13	756.977,62	151.395,52	7.569,78	598.012,32
1,4	18	0	898.109,04	1.909,02	900.018,06	180.003,61	9.000,18	711.014,27
1,4	5	1	898.109,04	-12.830,13	885.278,91	177.055,78	8.852,79	699.370,34
1,6	10	0	1.026.410,33	2.181,74	1.028.592,07	205.718,41	10.285,92	812.587,73
1,6	3	1	1.026.410,33	-12.830,13	1.013.580,20	202.716,04	10.135,80	800.728,36
1,8	4	0	1.154.711,62	2.454,46	1.157.166,08	231.433,22	11.571,66	914.161,20
1,8	7	1	1.154.711,62	-12.830,13	1.141.881,49	228.376,30	11.418,81	902.086,38
2,0	4	0	1.283.012,91	2.727,18	1.285.740,09	257.148,02	12.857,40	1.015.734,67
2,0	2	1	1.283.012,91	-12.830,13	1.270.182,78	254.036,56	12.701,83	1.003.444,40
2,2	3	0	1.411.314,20	2.999,89	1.414.314,09	282.862,82	14.143,14	1.117.308,13
2,2	2	1	1.411.314,20	-12.830,13	1.398.484,07	279.696,81	13.984,84	1.104.802,42
2,4	6	0	1.539.615,49	3.272,61	1.542.888,10	308.577,62	15.428,88	1.218.881,60

Coeficiente Original	Municípios	Perdas de quotas sem a LC 198/2023	Decêndio de 2024					
			Parcela regular	Parcela LC 198/2023	Valor BRUTO do Decêndio	FUNDEB (20%)	PASEP (1%)	Valor LÍQUIDO do Decêndio
2,4	3	1	1.539.615,49	-12.830,13	1.526.785,36	305.357,07	15.267,85	1.206.160,44
2,6	4	0	1.667.916,78	3.545,33	1.671.462,11	334.292,42	16.714,62	1.320.455,07
2,6	2	1	1.667.916,78	-12.830,13	1.655.086,65	331.017,33	16.550,87	1.307.518,46
2,8	2	0	1.796.218,07	3.818,05	1.800.036,12	360.007,22	18.000,36	1.422.028,54
2,8	2	1	1.796.218,07	-12.830,13	1.783.387,94	356.677,59	17.833,88	1.408.876,48
3,0	2	0	1.924.519,36	4.090,77	1.928.610,13	385.722,03	19.286,10	1.523.602,00
3,2	1	0	2.052.820,65	4.363,48	2.057.184,14	411.436,83	20.571,84	1.625.175,47
3,4	2	0	2.181.121,95	4.636,20	2.185.758,15	437.151,63	21.857,58	1.726.748,94
3,6	3	0	2.309.423,24	4.908,92	2.314.332,16	462.866,43	23.143,32	1.828.322,40
3,6	1	1	2.309.423,24	-12.830,13	2.296.593,11	459.318,62	22.965,93	1.814.308,55
4,0	11	0	3.324.603,05	-2.974,28	3.321.628,77	664.325,75	33.216,29	2.624.086,73
Capital	1	0	10.343.007,02	0,00	10.343.007,02	2.068.601,40	103.430,07	8.170.975,55
<b>Valor por Estado</b>	<b>497</b>	<b>12</b>	<b>329.689.685,71</b>	<b>-92.714,99</b>	<b>329.596.970,71</b>	<b>65.919.394,14</b>	<b>3.295.969,71</b>	<b>260.381.606,86</b>

**CONFEDERAÇÃO NACIONAL DE MUNICÍPIOS (CNM)**

Valores repassados ao estado de Santa Catarina/SC (Aproximados)

**FPM - Bruto**

Coeficiente Original	Municípios	Perdas de quotas sem a LC 198/2023	Decêndio de 2024					
			Parcela regular	Parcela LC 198/2023	Valor BRUTO do Decêndio	FUNDEB (20%)	PASEP (1%)	Valor LÍQUIDO do Decêndio
0,6	161	0	345.798,54	234,76	346.033,29	69.206,66	3.460,33	273.366,30
0,8	30	0	461.064,72	313,01	461.377,73	92.275,55	4.613,78	364.488,40
0,8	2	1	461.064,72	-11.526,62	449.538,10	89.907,62	4.495,38	355.135,10
1,0	14	0	576.330,89	391,26	576.722,16	115.344,43	5.767,22	455.610,50
1,0	1	1	576.330,89	-11.526,62	564.804,28	112.960,86	5.648,04	446.195,38
1,2	22	0	691.597,07	469,52	692.066,59	138.413,32	6.920,67	546.732,61
1,2	2	1	691.597,07	-11.526,62	680.070,45	136.014,09	6.800,70	537.255,66
1,4	11	0	806.863,25	547,77	807.411,02	161.482,20	8.074,11	637.854,71
1,6	9	0	922.129,43	626,02	922.755,45	184.551,09	9.227,55	728.976,81
1,6	2	1	922.129,43	-11.526,62	910.602,81	182.120,56	9.106,03	719.376,22
1,8	2	0	1.037.395,61	704,27	1.038.099,88	207.619,98	10.381,00	820.098,91
1,8	1	1	1.037.395,61	-11.526,62	1.025.868,99	205.173,80	10.258,69	810.436,50
2,0	5	0	1.152.661,79	782,53	1.153.444,31	230.688,86	11.534,44	911.221,01
2,0	1	1	1.152.661,79	-11.526,62	1.141.135,17	228.227,03	11.411,35	901.496,78
2,2	8	0	1.267.927,97	860,78	1.268.788,75	253.757,75	12.687,89	1.002.343,11
2,6	7	0	1.498.460,32	1.017,28	1.499.477,61	299.895,52	14.994,78	1.184.587,31
2,8	3	0	1.613.726,50	1.095,54	1.614.822,04	322.964,41	16.148,22	1.275.709,41
3,2	2	0	1.844.258,86	1.252,04	1.845.510,90	369.102,18	18.455,11	1.457.953,61

Coeficiente Original	Municípios	Perdas de quotas sem a LC 198/2023	Decêndio de 2024					
			Parcela regular	Parcela LC 198/2023	Valor BRUTO do Decêndio	FUNDEB (20%)	PASEP (1%)	Valor LÍQUIDO do Decêndio
3,6	1	0	2.074.791,22	1.408,55	2.076.199,77	415.239,95	20.762,00	1.640.197,82
3,8	1	1	2.864.348,27	-78.955,71	2.785.392,56	557.078,51	27.853,93	2.200.460,13
4,0	9	0	2.979.614,45	-6.863,58	2.972.750,87	594.550,17	29.727,51	2.348.473,18
Capital	1	0	6.033.420,76	0,00	6.033.420,76	1.206.684,15	60.334,21	4.766.402,40
<b>Valor por Estado</b>	<b>295</b>	<b>7</b>	<b>191.669.438,97</b>	<b>-143.286,81</b>	<b>191.526.152,16</b>	<b>38.305.230,43</b>	<b>1.915.261,52</b>	<b>151.305.660,21</b>



**CONFEDERAÇÃO NACIONAL DE MUNICÍPIOS (CNM)**

Valores repassados ao estado de Sergipe/SE (Aproximados)

**FPM - Bruto**

Coeficiente Original	Municípios	Perdas de quotas sem a LC 198/2023	Decêndio de 2024					
			Parcela regular	Parcela LC 198/2023	Valor BRUTO do Decêndio	FUNDEB (20%)	PASEP (1%)	Valor LÍQUIDO do Decêndio
0,6	26	0	403.066,93	1.431,01	404.497,94	80.899,59	4.044,98	319.553,37
0,8	8	0	537.422,57	1.908,01	539.330,58	107.866,12	5.393,31	426.071,16
0,8	2	1	537.422,57	-13.435,56	523.987,01	104.797,40	5.239,87	413.949,74
1,0	3	0	671.778,22	2.385,01	674.163,23	134.832,65	6.741,63	532.588,95
1,0	1	1	671.778,22	-13.435,56	658.342,65	131.668,53	6.583,43	520.090,70
1,2	8	0	806.133,86	2.862,01	808.995,88	161.799,18	8.089,96	639.106,74
1,2	5	1	806.133,86	-13.435,56	792.698,30	158.539,66	7.926,98	626.231,65
1,4	6	0	940.489,51	3.339,02	943.828,52	188.765,70	9.438,29	745.624,53
1,4	1	1	940.489,51	-13.435,56	927.053,94	185.410,79	9.270,54	732.372,61
1,6	3	0	1.074.845,15	3.816,02	1.078.661,17	215.732,23	10.786,61	852.142,32
1,6	1	1	1.074.845,15	-13.435,56	1.061.409,58	212.281,92	10.614,10	838.513,57
1,8	4	0	1.209.200,79	4.293,02	1.213.493,81	242.698,76	12.134,94	958.660,11
2,2	1	1	1.477.912,08	-13.435,56	1.464.476,52	292.895,30	14.644,77	1.156.936,45
2,4	1	0	1.612.267,72	5.724,03	1.617.991,75	323.598,35	16.179,92	1.278.213,48
3,0	1	0	2.015.334,65	7.155,03	2.022.489,69	404.497,94	20.224,90	1.597.766,85
3,2	1	0	2.149.690,30	7.632,04	2.157.322,33	431.464,47	21.573,22	1.704.284,64
3,2	1	1	2.149.690,30	-13.435,56	2.136.254,73	427.250,95	21.362,55	1.687.641,24

Coeficiente Original	Municípios	Perdas de quotas sem a LC 198/2023	Decêndio de 2024					
			Parcela regular	Parcela LC 198/2023	Valor BRUTO do Decêndio	FUNDEB (20%)	PASEP (1%)	Valor LÍQUIDO do Decêndio
4,0	1	0	4.372.840,05	22.768,03	4.395.608,08	879.121,62	43.956,08	3.472.530,38
Capital	1	0	17.238.345,03	0,00	17.238.345,03	3.447.669,01	172.383,45	13.618.292,58
<b>Valor por Estado</b>	<b>75</b>	<b>7</b>	<b>75.756.509,46</b>	<b>13.227,98</b>	<b>75.769.737,44</b>	<b>15.153.947,49</b>	<b>757.697,37</b>	<b>59.858.092,58</b>





**CONFEDERAÇÃO NACIONAL DE MUNICÍPIOS (CNM)**

Valores repassados ao estado de São Paulo/SP (Aproximados)

**FPM - Bruto**

Coeficiente Original	Municípios	Perdas de quotas sem a LC 198/2023	Decêndio de 2024					
			Parcela regular	Parcela LC 198/2023	Valor BRUTO do Decêndio	FUNDEB (20%)	PASEP (1%)	Valor LÍQUIDO do Decêndio
0,6	265	0	397.673,98	1.051,54	398.725,52	79.745,10	3.987,26	314.993,16
0,8	39	0	530.231,97	1.402,06	531.634,03	106.326,81	5.316,34	419.990,88
0,8	8	1	530.231,97	-13.255,80	516.976,17	103.395,23	5.169,76	408.411,18
1,0	25	0	662.789,96	1.752,57	664.542,53	132.908,51	6.645,43	524.988,60
1,0	11	1	662.789,96	-13.255,80	649.534,17	129.906,83	6.495,34	513.131,99
1,0	2	2	662.789,96	-26.511,60	636.278,37	127.255,67	6.362,78	502.659,91
1,2	45	0	795.347,96	2.103,08	797.451,04	159.490,21	7.974,51	629.986,32
1,2	12	1	795.347,96	-13.255,80	782.092,16	156.418,43	7.820,92	617.852,80
1,4	27	0	927.905,95	2.453,60	930.359,55	186.071,91	9.303,60	734.984,04
1,4	8	1	927.905,95	-13.255,80	914.650,15	182.930,03	9.146,50	722.573,62
1,6	18	0	1.060.463,94	2.804,11	1.063.268,05	212.653,61	10.632,68	839.981,76
1,6	8	1	1.060.463,94	-13.255,80	1.047.208,14	209.441,63	10.472,08	827.294,43
1,8	11	0	1.193.021,94	3.154,63	1.196.176,56	239.235,31	11.961,77	944.979,48
1,8	7	1	1.193.021,94	-13.255,80	1.179.766,14	235.953,23	11.797,66	932.015,25
2,0	9	0	1.325.579,93	3.505,14	1.329.085,07	265.817,01	13.290,85	1.049.977,20
2,0	8	1	1.325.579,93	-13.255,80	1.312.324,13	262.464,83	13.123,24	1.036.736,06
2,2	13	0	1.458.137,92	3.855,65	1.461.993,57	292.398,71	14.619,94	1.154.974,92

Coeficiente Original	Municípios	Perdas de quotas sem a LC 198/2023	Decêndio de 2024					
			Parcela regular	Parcela LC 198/2023	Valor BRUTO do Decêndio	FUNDEB (20%)	PASEP (1%)	Valor LÍQUIDO do Decêndio
2,2	7	1	1.458.137,92	-13.255,80	1.444.882,12	288.976,42	14.448,82	1.141.456,88
2,2	1	2	1.458.137,92	-26.511,60	1.431.626,32	286.325,26	14.316,26	1.130.984,80
2,4	13	0	1.590.695,91	4.206,17	1.594.902,08	318.980,42	15.949,02	1.259.972,64
2,4	3	1	1.590.695,91	-13.255,80	1.577.440,12	315.488,02	15.774,40	1.246.177,69
2,6	6	0	1.723.253,91	4.556,68	1.727.810,59	345.562,12	17.278,11	1.364.970,36
2,6	1	1	1.723.253,91	-13.255,80	1.709.998,11	341.999,62	17.099,98	1.350.898,51
2,6	1	2	1.723.253,91	-26.511,60	1.696.742,31	339.348,46	16.967,42	1.340.426,42
2,8	2	0	1.855.811,90	4.907,19	1.860.719,10	372.143,82	18.607,19	1.469.968,09
2,8	4	1	1.855.811,90	-13.255,80	1.842.556,10	368.511,22	18.425,56	1.455.619,32
3,0	7	0	1.988.369,89	5.257,71	1.993.627,60	398.725,52	19.936,28	1.574.965,81
3,0	2	1	1.988.369,89	-13.255,80	1.975.114,09	395.022,82	19.751,14	1.560.340,13
3,0	1	2	1.988.369,89	-26.511,60	1.961.858,29	392.371,66	19.618,58	1.549.868,05
3,2	3	0	2.120.927,89	5.608,22	2.126.536,11	425.307,22	21.265,36	1.679.963,53
3,2	4	1	2.120.927,89	-13.255,80	2.107.672,09	421.534,42	21.076,72	1.665.060,95
3,4	11	0	2.253.485,88	5.958,74	2.259.444,62	451.888,92	22.594,45	1.784.961,25
3,4	1	1	2.253.485,88	-13.255,80	2.240.230,08	448.046,02	22.402,30	1.769.781,76
3,6	3	0	2.386.043,87	6.309,25	2.392.353,12	478.470,62	23.923,53	1.889.958,97
3,6	1	1	2.386.043,87	-13.255,80	2.372.788,07	474.557,61	23.727,88	1.874.502,58
3,6	1	2	2.386.043,87	-26.511,60	2.359.532,27	471.906,45	23.595,32	1.864.030,50
3,8	3	0	3.108.606,38	11.289,56	3.119.895,94	623.979,19	31.198,96	2.464.717,79
3,8	1	1	3.108.606,38	-72.256,25	3.036.350,13	607.270,03	30.363,50	2.398.716,60

Coeficiente Original	Municípios	Perdas de quotas sem a LC 198/2023	Decêndio de 2024					
			Parcela regular	Parcela LC 198/2023	Valor BRUTO do Decêndio	FUNDEB (20%)	PASEP (1%)	Valor LÍQUIDO do Decêndio
4,0	50	0	3.241.164,37	11.640,07	3.252.804,44	650.560,89	32.528,04	2.569.715,51
4,0	1	0	3.388.665,50	12.797,52	3.401.463,02	680.292,60	34.014,63	2.687.155,79
4,0	1	1	3.241.164,37	-8.626,00	3.232.538,37	646.507,67	32.325,38	2.553.705,31
Capital	1	0	15.083.551,91	0,00	15.083.551,91	3.016.710,38	150.835,52	11.916.006,01
<b>Valor por Estado</b>	<b>645</b>	<b>27</b>	<b>655.784.587,09</b>	<b>196.795,69</b>	<b>655.981.382,77</b>	<b>131.196.276,55</b>	<b>6.559.813,83</b>	<b>518.225.292,39</b>



**CONFEDERAÇÃO NACIONAL DE MUNICÍPIOS (CNM)**

Valores repassados ao estado de Tocantins/TO (Aproximados)

**FPM - Bruto**

Coeficiente Original	Municípios	Perdas de quotas sem a LC 198/2023	Decêndio de 2024					
			Parcela regular	Parcela LC 198/2023	Valor BRUTO do Decêndio	FUNDEB (20%)	PASEP (1%)	Valor LÍQUIDO do Decêndio
0,6	107	0	324.611,45	262,84	324.874,30	64.974,86	3.248,74	256.650,70
0,8	12	0	432.815,27	350,46	433.165,73	86.633,15	4.331,66	342.200,93
0,8	4	1	432.815,27	-10.820,38	421.994,89	84.398,98	4.219,95	333.375,96
1,0	3	0	541.019,09	438,07	541.457,16	108.291,43	5.414,57	427.751,16
1,2	5	0	649.222,91	525,69	649.748,60	129.949,72	6.497,49	513.301,39
1,4	1	0	757.426,73	613,30	758.040,03	151.608,01	7.580,40	598.851,62
1,6	2	0	865.630,55	700,92	866.331,46	173.266,29	8.663,31	684.401,85
2,2	1	0	1.190.242,00	963,76	1.191.205,76	238.241,15	11.912,06	941.052,55
2,4	1	0	1.298.445,82	1.051,37	1.299.497,19	259.899,44	12.994,97	1.026.602,78
2,8	1	0	1.514.853,45	1.226,60	1.516.080,06	303.216,01	15.160,80	1.197.703,24
4,0	1	0	3.344.085,39	11.011,88	3.355.097,27	671.019,45	33.550,97	2.650.526,84
Capital	1	0	12.066.841,52	0,00	12.066.841,52	2.413.368,30	120.668,42	9.532.804,80
<b>Valor por Estado</b>	<b>139</b>	<b>1</b>	<b>68.430.797,82</b>	<b>9.259,59</b>	<b>68.440.057,41</b>	<b>13.688.011,48</b>	<b>684.400,57</b>	<b>54.067.645,35</b>

# ANEXO I – MUNICÍPIOS QUE PERDERIAM COEFICIENTES NA AUSÊNCIA DA LEI COMPLEMENTAR Nº 198/2023

UF	Coeficiente	Perda de quotas	Município/UF	UF	Coeficiente	Perda de quotas	Município/UF
AC	1,20	1	Plácido de Castro/AC	PA	2,60	2	Novo Repartimento/PA
AC	1,20	1	Porto Acre/AC	PA	2,60	1	Oriximiná/PA
AC	1,20	1	Rodrigues Alves/AC	PA	2,00	1	Pacajá/PA
AC	2,00	1	Sena Madureira/AC	PA	3,40	1	Paragominas/PA
AL	1,20	1	Anadia/AL	PA	1,60	2	Placas/PA
AL	2,00	1	Atalaia/AL	PA	1,60	1	Ponta de Pedras/PA
AL	1,20	1	Batalha/AL	PA	1,00	1	Quatipuru/PA
AL	1,40	1	Boca da Mata/AL	PA	2,20	3	Rurópolis/PA
AL	0,80	1	Branquinha/AL	PA	0,80	1	Santa Cruz do Arari/PA
AL	1,20	1	Cajueiro/AL	PA	1,20	1	Santa Maria das Barreiras/PA
AL	2,20	3	Campo Alegre/AL	PA	2,60	5	Santana do Araguaia/PA
AL	1,20	1	Canapi/AL	PA	1,60	1	Santo Antônio do Tauá/PA
AL	1,20	1	Capela/AL	PA	1,20	1	São Caetano de Odivelas/PA
AL	1,20	1	Colônia Leopoldina/AL	PA	1,40	1	São Domingos do Araguaia/PA
AL	2,20	1	Coruripe/AL	PA	3,60	6	São Félix do Xingu/PA
AL	0,80	1	Dois Riachos/AL	PA	3,20	3	Tailândia/PA
AL	1,20	1	Estrela de Alagoas/AL	PA	1,60	1	Tracuateua/PA
AL	0,80	1	Flexeiras/AL	PA	1,20	1	Trairão/PA
AL	1,80	1	Girau do Ponciano/AL	PA	3,40	3	Tucuruí/PA

UF	Coeficiente	Perda de quotas	Município/UF	UF	Coeficiente	Perda de quotas	Município/UF
AL	1,40	1	Igreja Nova/AL	PA	2,40	3	Ulianópolis/PA
AL	1,20	1	Inhapi/AL	PA	2,00	1	Uruará/PA
AL	0,80	1	Jequiá da Praia/AL	PA	2,20	1	Vigia de Nazaré/PA
AL	1,40	1	Joaquim Gomes/AL	PA	2,40	1	Viseu/PA
AL	1,40	1	Mata Grande/AL	PB	0,80	1	Água Branca/PB
AL	1,20	1	Messias/AL	PB	1,20	1	Araçagi/PB
AL	0,80	1	Novo Lino/AL	PB	1,00	1	Arara/PB
AL	2,40	1	Penedo/AL	PB	1,00	1	Barra de Santa Rosa/PB
AL	1,20	1	Piaçabuçu/AL	PB	3,00	1	Bayeux/PB
AL	1,40	1	Piranhas/AL	PB	1,20	1	Belém/PB
AL	1,00	1	Poço das Trincheiras/AL	PB	0,80	1	Cachoeira dos Índios/PB
AL	1,40	1	São José da Laje/AL	PB	1,20	1	Cacimba de Dentro/PB
AL	2,40	1	São Miguel dos Campos/AL	PB	1,40	1	Itabaiana/PB
AL	1,00	1	Senador Rui Palmeira/AL	PB	0,80	1	Natuba/PB
AL	2,00	1	Teotônio Vilela/AL	PB	0,80	1	Nova Floresta/PB
AL	1,40	1	Traipu/AL	PB	0,80	1	Pirpirituba/PB
AL	2,40	1	União dos Palmares/AL	PB	1,20	1	Pitimbu/PB
AM	1,80	1	Boca do Acre/AM	PB	0,80	1	Tacima/PB
AM	1,60	2	Careiro da Várzea/AM	PE	1,80	2	Água Preta/PE
AM	1,60	2	Manaquiri/AM	PE	1,80	1	Aliança/PE
AM	1,20	1	Maraã/AM	PE	1,00	1	Barra de Guabiraba/PE
AM	4,00	3	Parintins/AM	PE	2,00	1	Barreiros/PE
AM	1,80	1	Presidente Figueiredo/AM	PE	1,80	1	Bodocó/PE

UF	Coeficiente	Perda de quotas	Município/UF	UF	Coeficiente	Perda de quotas	Município/UF
AP	2,20	3	Laranjal do Jari/AP	PE	2,00	1	Bom Conselho/PE
AP	1,20	2	Pedra Branca do Amapari/AP	PE	1,80	1	Bonito/PE
AP	3,40	1	Santana/AP	PE	2,20	1	Brejo da Madre de Deus/PE
AP	1,20	2	Tartarugalzinho/AP	PE	1,60	1	Cabrobó/PE
AP	1,00	1	Vitória do Jari/AP	PE	4,00	1	Camaragibe/PE
BA	1,20	1	Adustina/BA	PE	2,80	1	Carpina/PE
BA	1,20	1	Água Fria/BA	PE	1,00	1	Casinhas/PE
BA	1,80	1	Amargosa/BA	PE	1,80	1	Catende/PE
BA	1,00	1	Andaraí/BA	PE	1,00	1	Chã de Alegria/PE
BA	1,20	1	Antas/BA	PE	1,40	1	Cupira/PE
BA	1,20	1	Aporá/BA	PE	1,80	1	Custódia/PE
BA	2,20	1	Araci/BA	PE	2,40	1	Escada/PE
BA	0,80	1	Aramari/BA	PE	1,60	1	Floresta/PE
BA	1,00	1	Banzaê/BA	PE	1,60	2	Gameleira/PE
BA	1,00	1	Barro Alto/BA	PE	1,60	1	Glória do Goitá/PE
BA	1,40	1	Belmonte/BA	PE	3,40	1	Igarassu/PE
BA	1,20	1	Boa Vista do Tupim/BA	PE	1,60	1	Ipubi/PE
BA	0,80	1	Bom Jesus da Serra/BA	PE	1,20	1	Itaquitinga/PE
BA	1,20	1	Bonito/BA	PE	1,20	1	Jataúba/PE
BA	1,00	1	Brejões/BA	PE	1,60	1	João Alfredo/PE
BA	0,80	1	Brejolândia/BA	PE	1,00	1	Joaquim Nabuco/PE
BA	1,20	1	Buerarema/BA	PE	1,00	1	Machados/PE
BA	1,20	1	Cabaceiras do Paraguaçu/BA	PE	0,80	1	Maraial/PE

UF	Coeficiente	Perda de quotas	Município/UF	UF	Coeficiente	Perda de quotas	Município/UF
BA	1,60	1	Cachoeira/BA	PE	2,40	1	Moreno/PE
BA	1,40	1	Caculé/BA	PE	1,40	1	Orobó/PE
BA	1,00	1	Caetanos/BA	PE	2,40	1	Palmares/PE
BA	1,00	1	Caldeirão Grande/BA	PE	1,40	1	Panelas/PE
BA	1,60	2	Camacan/BA	PE	1,40	1	Quipapá/PE
BA	1,60	1	Camamu/BA	PE	2,00	2	Ribeirão/PE
BA	2,80	1	Candeias/BA	PE	0,80	1	Salgadinho/PE
BA	1,00	1	Candiba/BA	PE	1,40	1	Sanharó/PE
BA	1,20	1	Canudos/BA	PE	3,20	1	Santa Cruz do Capibaribe/PE
BA	2,20	1	Catu/BA	PE	1,00	1	Santa Filomena/PE
BA	1,20	1	Central/BA	PE	1,00	1	São Benedito do Sul/PE
BA	1,20	1	Conceição do Almeida/BA	PE	2,20	1	São Bento do Una/PE
BA	1,40	1	Conde/BA	PE	1,80	1	São Caetano/PE
BA	1,00	1	Cotegipe/BA	PE	1,20	1	São Vicente Ferrer/PE
BA	2,40	1	Cruz das Almas/BA	PE	2,00	1	Sirinhaém/PE
BA	2,80	1	Dias d'Ávila/BA	PE	1,40	1	Tamandaré/PE
BA	1,80	1	Esplanada/BA	PE	0,80	1	Terra Nova/PE
BA	1,00	1	Heliópolis/BA	PE	2,20	1	Timbaúba/PE
BA	1,20	1	Ibipeba/BA	PE	2,00	1	Toritama/PE
BA	1,20	1	Ibititá/BA	PE	1,60	1	Trindade/PE
BA	1,00	1	Igrapiúna/BA	PE	1,20	1	Venturosa/PE
BA	1,40	1	Iguaí/BA	PE	1,60	1	Vicência/PE
BA	1,80	1	Inhambupe/BA	PE	1,00	1	Xexéu/PE



UF	Coeficiente	Perda de quotas	Município/UF	UF	Coeficiente	Perda de quotas	Município/UF
BA	2,00	1	Ipiaú/BA	PI	1,00	1	Alto Longá/PI
BA	2,40	1	Ipirá/BA	PI	0,80	1	Benedictinos/PI
BA	1,60	1	Itabela/BA	PI	1,00	1	Palmeirais/PI
BA	1,00	1	Itaeté/BA	PI	0,80	1	Parnaguá/PI
BA	1,00	1	Itaguaçu da Bahia/BA	PR	0,80	1	Alto Piquiri/PR
BA	2,40	1	Itamaraju/BA	PR	0,80	1	Barracão/PR
BA	0,80	1	Itapebi/BA	PR	1,40	1	Cambará/PR
BA	2,60	1	Itapetinga/BA	PR	1,40	1	Carambei/PR
BA	1,80	1	Itiúba/BA	PR	1,20	1	Cerro Azul/PR
BA	1,20	1	Itororó/BA	PR	2,80	1	Cianorte/PR
BA	1,40	1	Ituberá/BA	PR	1,20	1	Clevelândia/PR
BA	2,20	1	Jaguaquara/BA	PR	1,40	1	Colorado/PR
BA	0,80	1	Jandaíra/BA	PR	1,20	1	Cruz Machado/PR
BA	1,40	1	Laje/BA	PR	1,00	1	Engenheiro Beltrão/PR
BA	2,00	1	Livramento de Nossa Senhora/BA	PR	1,20	1	Faxinal/PR
BA	2,20	2	Macaúbas/BA	PR	1,00	1	General Carneiro/PR
BA	0,80	1	Maiquinique/BA	PR	1,60	1	Ibaiti/PR
BA	1,20	1	Malhada/BA	PR	1,60	1	Imbituva/PR
BA	2,00	2	Maragogipe/BA	PR	0,80	1	Inácio Martins/PR
BA	0,80	1	Marcionílio Souza/BA	PR	2,40	1	Irati/PR
BA	1,00	1	Mascote/BA	PR	1,00	1	Ivaí/PR
BA	1,80	1	Mata de São João/BA	PR	1,00	1	Mallet/PR
BA	1,20	1	Mirangaba/BA	PR	1,00	1	Mamborê/PR

UF	Coeficiente	Perda de quotas	Município/UF	UF	Coeficiente	Perda de quotas	Município/UF
BA	2,20	1	Monte Santo/BA	PR	1,20	1	Mangueirinha/PR
BA	1,40	1	Mundo Novo/BA	PR	0,80	1	Mariluz/PR
BA	1,60	1	Muritiba/BA	PR	0,80	1	Mauá da Serra/PR
BA	1,00	1	Nilo Peçanha/BA	PR	2,20	1	Palmas/PR
BA	1,20	1	Nova Canaã/BA	PR	1,00	1	Palmital/PR
BA	2,00	1	Nova Viçosa/BA	PR	1,00	1	Paraíso do Norte/PR
BA	1,00	1	Novo Triunfo/BA	PR	0,80	1	Paranacity/PR
BA	1,40	1	Olindina/BA	PR	4,00	1	Paranaguá/PR
BA	1,60	1	Paratinga/BA	PR	1,00	1	Peabiru/PR
BA	0,80	1	Pau Brasil/BA	PR	3,60	1	Pinhais/PR
BA	3,40	1	Paulo Afonso/BA	PR	1,60	1	Pinhão/PR
BA	1,00	1	Pé de Serra/BA	PR	1,40	1	Piraí do Sul/PR
BA	1,20	1	Pedro Alexandre/BA	PR	1,00	1	Porecatu/PR
BA	0,80	1	Piripá/BA	PR	0,80	1	Primeiro de Maio/PR
BA	1,40	1	Piritiba/BA	PR	2,20	1	Prudentópolis/PR
BA	1,40	1	Planalto/BA	PR	1,00	1	Ribeirão do Pinhal/PR
BA	1,80	1	Pojuca/BA	PR	0,80	1	Santa Maria do Oeste/PR
BA	1,00	1	Rio de Contas/BA	PR	2,00	1	São Mateus do Sul/PR
BA	1,00	1	Rio do Antônio/BA	PR	0,80	1	São Pedro do Ivaí/PR
BA	1,80	1	Rio Real/BA	PR	1,00	1	Tamarana/PR
BA	1,60	1	Ruy Barbosa/BA	PR	0,80	1	Teixeira Soares/PR
BA	2,40	1	Santo Amaro/BA	PR	1,20	1	Terra Rica/PR
BA	1,00	1	São Félix/BA	PR	0,80	1	Ventania/PR

UF	Coeficiente	Perda de quotas	Município/UF	UF	Coeficiente	Perda de quotas	Município/UF
BA	0,80	1	São José do Jacuípe/BA	RJ	1,00	1	Engenheiro Paulo de Frontin/RJ
BA	2,00	1	São Sebastião do Passé/BA	RJ	2,40	1	Guapimirim/RJ
BA	1,20	1	Sátiro Dias/BA	RJ	3,60	1	Itaguaí/RJ
BA	0,80	1	Sebastião Laranjeiras/BA	RJ	3,20	1	Itaperuna/RJ
BA	2,80	1	Serrinha/BA	RJ	3,20	1	Japeri/RJ
BA	1,00	1	Serrolândia/BA	RJ	2,00	1	Mangaratiba/RJ
BA	3,60	2	Simões Filho/BA	RJ	4,00	1	Nilópolis/RJ
BA	1,20	1	Tapiramutá/BA	RJ	2,20	2	Paracambi/RJ
BA	4,00	1	Teixeira de Freitas/BA	RJ	2,00	1	Paraíba do Sul/RJ
BA	1,20	1	Tremedal/BA	RJ	3,80	1	Queimados/RJ
BA	2,20	1	Tucano/BA	RJ	1,40	1	Quissamã/RJ
BA	1,40	2	Ubatã/BA	RJ	3,00	1	Saquarema/RJ
BA	1,00	1	Uibaí/BA	RJ	2,80	1	Seropédica/RJ
BA	1,20	1	Umburanas/BA	RJ	2,80	1	Três Rios/RJ
BA	1,20	1	Urandi/BA	RJ	2,60	1	Valença/RJ
BA	1,20	1	Utinga/BA	RN	1,00	1	Alto do Rodrigues/RN
BA	3,00	1	Valença/BA	RN	1,00	1	Arez/RN
BA	2,00	1	Vera Cruz/BA	RN	0,80	1	Boa Saúde/RN
CE	0,80	1	Abaiara/CE	RN	0,80	1	Bom Jesus/RN
CE	2,20	1	Acopiara/CE	RN	1,60	1	Canguaretama/RN
CE	1,20	1	Aiuaba/CE	RN	0,80	1	Carnaubais/RN
CE	2,00	1	Amontada/CE	RN	2,00	1	Currais Novos/RN
CE	1,00	1	Apuiarés/CE	RN	0,80	1	Grossos/RN

UF	Coeficiente	Perda de quotas	Município/UF	UF	Coeficiente	Perda de quotas	Município/UF
CE	2,80	1	Aquiraz/CE	RN	1,00	1	Ielmo Marinho/RN
CE	1,40	1	Aurora/CE	RN	0,80	1	Lajes/RN
CE	2,20	1	Boa Viagem/CE	RN	0,80	1	Luís Gomes/RN
CE	1,20	1	Caridade/CE	RN	1,60	1	Macau/RN
CE	1,20	2	Catarina/CE	RN	1,80	1	Nova Cruz/RN
CE	1,40	1	Cedro/CE	RN	1,00	1	Passa e Fica/RN
CE	1,00	1	Choró/CE	RN	1,60	1	Pau dos Ferros/RN
CE	3,20	1	Iguatu/CE	RN	1,00	1	Pendências/RN
CE	1,80	1	Ipueiras/CE	RN	1,00	1	Poço Branco/RN
CE	2,20	1	Itapajé/CE	RN	1,80	1	Santa Cruz/RN
CE	1,20	1	Madalena/CE	RN	1,40	1	Santo Antônio/RN
CE	3,60	2	Maranguape/CE	RN	1,40	1	São Miguel/RN
CE	2,60	1	Pacajus/CE	RN	1,20	1	São Paulo do Potengi/RN
CE	1,20	1	Piquet Carneiro/CE	RN	0,80	1	São Tomé/RN
CE	0,80	1	Potengi/CE	RN	1,00	1	Tangará/RN
CE	1,20	1	Santana do Cariri/CE	RN	0,80	1	Umarizal/RN
CE	2,40	1	Viçosa do Ceará/CE	RN	1,00	1	Upanema/RN
ES	1,60	1	Alegre/ES	RO	1,40	1	Alta Floresta d'Oeste/RO
ES	3,20	1	Aracruz/ES	RO	1,00	1	Alto Alegre dos Parecis/RO
ES	2,00	1	Barra de São Francisco/ES	RO	1,20	1	Alto Paraíso/RO
ES	1,80	1	Castelo/ES	RO	1,00	1	Alvorada d'Oeste/RO
ES	1,60	1	Conceição da Barra/ES	RO	3,20	1	Ariquemes/RO
ES	1,40	1	Ecoporanga/ES	RO	1,80	2	Buritis/RO

UF	Coeficiente	Perda de quotas	Município/UF	UF	Coeficiente	Perda de quotas	Município/UF
ES	1,60	1	Guaçuí/ES	RO	1,00	2	Campo Novo de Rondônia/RO
ES	1,00	1	Iconha/ES	RO	1,40	1	Candeias do Jamari/RO
ES	1,60	1	Jaguaré/ES	RO	1,20	1	Cerejeiras/RO
ES	1,20	1	João Neiva/ES	RO	0,80	1	Chupinguaia/RO
ES	1,00	1	Mantenópolis/ES	RO	1,20	1	Colorado do Oeste/RO
ES	2,20	1	Nova Venécia/ES	RO	1,20	2	Costa Marques/RO
ES	1,40	1	Pedro Canário/ES	RO	1,40	2	Cujubim/RO
ES	1,40	1	Santa Teresa/ES	RO	1,60	1	Espigão d'Oeste/RO
ES	1,80	1	São Gabriel da Palha/ES	RO	2,00	1	Guajará-Mirim/RO
ES	3,60	1	São Mateus/ES	RO	0,80	1	Itapuã do Oeste/RO
ES	1,60	1	Sooretama/ES	RO	2,20	1	Jaru/RO
GO	0,80	1	Aruanã/GO	RO	3,60	1	Ji-Paraná/RO
GO	1,20	1	Caiapônia/GO	RO	1,80	1	Machadinho d'Oeste/RO
GO	0,80	1	Carmo do Rio Verde/GO	RO	0,80	1	Ministro Andreazza/RO
GO	1,00	1	Firminópolis/GO	RO	0,80	1	Mirante da Serra/RO
GO	1,20	1	Flores de Goiás/GO	RO	1,00	1	Monte Negro/RO
GO	1,00	1	Iaciara/GO	RO	1,20	1	Nova Brasilândia d'Oeste/RO
GO	1,40	1	Itapaci/GO	RO	1,60	1	Nova Mamoré/RO
GO	2,20	1	Jaraguá/GO	RO	1,80	1	Ouro Preto do Oeste/RO
GO	1,00	1	Maurilândia/GO	RO	1,80	1	Pimenta Bueno/RO
GO	1,60	1	Minaçu/GO	RO	1,20	1	São Francisco do Guaporé/RO
GO	1,00	1	Montividiu/GO	RO	1,40	1	São Miguel do Guaporé/RO
GO	2,00	2	Niquelândia/GO	RO	0,80	1	Theobroma/RO

UF	Coeficiente	Perda de quotas	Município/UF	UF	Coeficiente	Perda de quotas	Município/UF
GO	0,80	1	Nova Veneza/GO	RO	0,80	1	Vale do Anari/RO
GO	3,40	1	Novo Gama/GO	RO	3,20	1	Vilhena/RO
GO	0,80	1	Paranaiguara/GO	RR	0,80	1	Iracema/RR
GO	0,80	1	Petrolina de Goiás/GO	RS	1,20	1	Agudo/RS
GO	1,80	1	Posse/GO	RS	1,00	1	Barra do Ribeiro/RS
GO	2,20	1	Quirinópolis/GO	RS	0,80	1	Barros Cassal/RS
GO	0,80	1	São Domingos/GO	RS	1,00	1	Bom Princípio/RS
MA	1,40	1	Aldeias Altas/MA	RS	2,80	1	Cachoeira do Sul/RS
MA	1,60	1	Alto Alegre do Pindaré/MA	RS	1,60	1	Candelária/RS
MA	1,80	1	Amarante do Maranhão/MA	RS	2,20	1	Canguçu/RS
MA	1,00	1	Araguanã/MA	RS	1,60	1	Carlos Barbosa/RS
MA	2,00	1	Araioses/MA	RS	0,80	1	Cerro Grande do Sul/RS
MA	1,60	1	Arame/MA	RS	1,80	1	Charqueadas/RS
MA	1,20	1	Bacabeira/MA	RS	1,00	1	Crissiumal/RS
MA	1,20	1	Bacuri/MA	RS	2,40	1	Cruz Alta/RS
MA	1,80	1	Bom Jardim/MA	RS	1,00	1	Dom Feliciano/RS
MA	1,60	1	Bom Jesus das Selvas/MA	RS	1,80	1	Dom Pedrito/RS
MA	1,00	1	Bom Lugar/MA	RS	2,20	1	Estância Velha/RS
MA	1,40	1	Buriti Bravo/MA	RS	2,80	1	Esteio/RS
MA	2,60	2	Buriticupu/MA	RS	2,60	1	Farroupilha/RS
MA	1,00	1	Buritirana/MA	RS	0,80	1	Fontoura Xavier/RS
MA	0,80	1	Cajapió/MA	RS	1,20	1	Giruá/RS
MA	1,20	1	Cajari/MA	RS	1,80	1	Igrejinha/RS

UF	Coeficiente	Perda de quotas	Município/UF	UF	Coeficiente	Perda de quotas	Município/UF
MA	1,00	1	Campestre do Maranhão/MA	RS	1,80	1	Itaqui/RS
MA	1,00	1	Centro do Guilherme/MA	RS	1,40	1	Ivoti/RS
MA	1,20	1	Centro Novo do Maranhão/MA	RS	2,00	1	Panambi/RS
MA	1,00	1	Cidelândia/MA	RS	1,80	1	Portão/RS
MA	3,40	1	Codó/MA	RS	0,80	1	Porto Xavier/RS
MA	2,00	1	Coelho Neto/MA	RS	0,80	1	Redentora/RS
MA	2,40	1	Coroatá/MA	RS	1,80	1	Rio Pardo/RS
MA	1,80	1	Estreito/MA	RS	0,80	1	Ronda Alta/RS
MA	1,20	1	Fortuna/MA	RS	1,80	1	Rosário do Sul/RS
MA	0,80	1	Godofredo Viana/MA	RS	2,40	1	São Borja/RS
MA	1,40	1	Governador Nunes Freire/MA	RS	2,40	1	São Gabriel/RS
MA	2,40	1	Itapecuru Mirim/MA	RS	1,40	1	São Jerônimo/RS
MA	1,40	1	Itinga do Maranhão/MA	RS	2,00	1	São Lourenço do Sul/RS
MA	0,80	1	Jatobá/MA	RS	1,40	1	São Sepé/RS
MA	2,20	1	Lago da Pedra/MA	RS	1,40	1	Sarandi/RS
MA	0,80	1	Lago do Junco/MA	RS	1,20	1	Serafina Corrêa/RS
MA	1,20	1	Magalhães de Almeida/MA	RS	0,80	1	Sinimbu/RS
MA	1,60	1	Monção/MA	RS	1,60	1	Soledade/RS
MA	1,20	1	Nova Olinda do Maranhão/MA	RS	1,20	1	Tapes/RS
MA	1,00	1	Olinda Nova do Maranhão/MA	RS	1,40	1	Tupanciretã/RS
MA	1,80	1	Pedreiras/MA	RS	3,60	1	Uruguaiana/RS
MA	1,80	1	Penalva/MA	RS	0,80	1	Vale do Sol/RS
MA	1,00	1	Peri Mirim/MA	RS	2,60	1	Venâncio Aires/RS

UF	Coeficiente	Perda de quotas	Município/UF	UF	Coeficiente	Perda de quotas	Município/UF
MA	2,60	2	Santa Luzia/MA	RS	1,20	1	Xangri-lá/RS
MA	1,80	1	Santa Rita/MA	SC	0,80	1	Apiúna/SC
MA	1,00	1	Santana do Maranhão/MA	SC	3,80	1	Balneário Camboriú/SC
MA	0,80	1	São Francisco do Brejão/MA	SC	1,20	1	Itapiranga/SC
MA	1,00	1	São João do Carú/MA	SC	1,60	1	Joaçaba/SC
MA	0,80	1	São João do Paraíso/MA	SC	2,00	1	Laguna/SC
MA	1,20	1	São João do Soter/MA	SC	0,80	1	Mondaí/SC
MA	1,00	2	Satubinha/MA	SC	1,20	1	Santa Cecília/SC
MA	1,80	1	Tuntum/MA	SC	1,80	1	São João Batista/SC
MA	2,20	2	Vargem Grande/MA	SC	1,00	1	São Ludgero/SC
MA	1,00	1	Vila Nova dos Martírios/MA	SC	1,60	1	Sombrio/SC
MA	2,20	2	Zé Doca/MA	SE	1,60	1	Canindé de São Francisco/SE
MG	1,00	1	Água Boa/MG	SE	1,20	1	Carmópolis/SE
MG	1,80	1	Araçuaí/MG	SE	1,20	1	Indiaroba/SE
MG	0,80	1	Arceburgo/MG	SE	1,20	1	Japaratuba/SE
MG	1,40	1	Bambuí/MG	SE	3,20	1	Lagarto/SE
MG	3,60	1	Barbacena/MG	SE	1,20	1	Maruim/SE
MG	0,80	1	Bela Vista de Minas/MG	SE	1,20	1	Neópolis/SE
MG	0,80	1	Berilo/MG	SE	1,00	1	Pacatuba/SE
MG	0,80	1	Buenópolis/MG	SE	1,40	1	Poço Verde/SE
MG	1,00	1	Cabo Verde/MG	SE	0,80	1	Riachuelo/SE
MG	2,00	1	Caeté/MG	SE	0,80	1	Rosário do Catete/SE
MG	1,00	1	Campos Altos/MG	SE	2,20	1	Tobias Barreto/SE



UF	Coeficiente	Perda de quotas	Município/UF	UF	Coeficiente	Perda de quotas	Município/UF
MG	1,40	1	Caraiá/MG	SP	1,80	1	Américo Brasiliense/SP
MG	3,00	1	Caratinga/MG	SP	2,60	1	Amparo/SP
MG	1,60	1	Carmo do Paranaíba/MG	SP	0,80	1	Areiópolis/SP
MG	2,60	1	Cataguases/MG	SP	3,00	1	Arujá/SP
MG	1,00	1	Chapada do Norte/MG	SP	3,20	1	Assis/SP
MG	1,00	1	Chapada Gaúcha/MG	SP	1,00	1	Avanhandava/SP
MG	1,00	1	Conceição do Rio Verde/MG	SP	0,80	1	Bananal/SP
MG	1,40	1	Corinto/MG	SP	2,40	1	Batatais/SP
MG	0,80	1	Dores de Campos/MG	SP	1,60	1	Biritiba-Mirim/SP
MG	1,00	1	Dores do Indaiá/MG	SP	1,00	1	Boa Esperança do Sul/SP
MG	1,60	1	Espinosa/MG	SP	2,40	1	Boituva/SP
MG	0,80	1	Ferros/MG	SP	1,40	1	Bom Jesus dos Perdões/SP
MG	0,80	1	Francisco Badaró/MG	SP	2,20	1	Cabreúva/SP
MG	1,40	1	Francisco Sá/MG	SP	1,20	1	Cafelândia/SP
MG	1,20	1	Fronteira/MG	SP	3,20	1	Caieiras/SP
MG	0,80	1	Guaraciaba/MG	SP	0,80	1	Cajobi/SP
MG	2,20	1	Guaxupé/MG	SP	2,80	1	Campo Limpo Paulista/SP
MG	1,40	1	Ibiá/MG	SP	2,20	1	Campos do Jordão/SP
MG	1,00	1	Ibiraci/MG	SP	1,60	1	Cândido Mota/SP
MG	1,40	1	Inhapim/MG	SP	2,20	1	Capivari/SP
MG	3,40	1	Itabira/MG	SP	1,60	1	Casa Branca/SP
MG	2,60	1	Janaúba/MG	SP	1,20	1	Charqueada/SP
MG	1,20	1	Ladainha/MG	SP	1,20	1	Conchas/SP

UF	Coeficiente	Perda de quotas	Município/UF	UF	Coeficiente	Perda de quotas	Município/UF
MG	0,80	1	Matias Cardoso/MG	SP	2,60	2	Cosmópolis/SP
MG	1,60	1	Minas Novas/MG	SP	2,80	1	Cruzeiro/SP
MG	0,80	1	Miradouro/MG	SP	3,60	2	Cubatão/SP
MG	1,80	1	Nanuque/MG	SP	1,00	1	Eldorado/SP
MG	1,60	1	Novo Cruzeiro/MG	SP	2,00	1	Espírito Santo do Pinhal/SP
MG	3,40	1	Passos/MG	SP	1,00	1	Flórida Paulista/SP
MG	3,00	1	Patrocínio/MG	SP	4,00	1	Franco da Rocha/SP
MG	1,40	1	Raul Soares/MG	SP	2,00	1	Garça/SP
MG	1,00	1	Rio Casca/MG	SP	1,20	1	Guareí/SP
MG	1,60	1	Rio Pardo de Minas/MG	SP	2,40	1	Ibitinga/SP
MG	1,60	1	Santa Bárbara/MG	SP	1,40	1	Igaraçu do Tietê/SP
MG	1,00	1	Santa Maria do Suaçuí/MG	SP	1,60	1	Igarapava/SP
MG	2,00	1	Santa Rita do Sapucaí/MG	SP	1,60	1	Iguape/SP
MG	2,00	1	Santos Dumont/MG	SP	1,80	1	Iperó/SP
MG	0,80	1	São Sebastião do Maranhão/MG	SP	1,40	1	Iracemápolis/SP
MG	0,80	1	Setubinha/MG	SP	3,00	1	Itapeva/SP
MG	1,60	1	Três Marias/MG	SP	1,20	1	Itariri/SP
MG	3,40	1	Ubá/MG	SP	1,20	1	Itirapina/SP
MG	1,80	1	Várzea da Palma/MG	SP	1,20	1	Jacupiranga/SP
MG	3,60	1	Vespasiano/MG	SP	3,80	1	Jaú/SP
MG	1,00	1	Virgem da Lapa/MG	SP	1,80	1	José Bonifácio/SP
MS	1,40	1	Bela Vista/MS	SP	1,60	1	Juquitiba/SP
MS	1,00	1	Camapuã/MS	SP	0,80	1	Lavinia/SP

UF	Coeficiente	Perda de quotas	Município/UF	UF	Coeficiente	Perda de quotas	Município/UF
MS	3,20	1	Corumbá/MS	SP	3,20	1	Leme/SP
MS	1,40	1	Ladário/MS	SP	1,00	1	Luís Antônio/SP
MS	2,20	1	Naviraí/MS	SP	1,20	1	Macatuba/SP
MS	1,00	1	Nioaque/MS	SP	3,20	1	Mairiporã/SP
MS	2,20	1	Nova Andradina/MS	SP	1,00	1	Maracá/SP
MS	1,00	1	Paranhos/MS	SP	2,80	1	Matão/SP
MS	1,20	2	Porto Murtinho/MS	SP	1,20	1	Mirante do Paranapanema/SP
MS	1,40	1	Ribas do Rio Pardo/MS	SP	2,20	1	Monte Alto/SP
MS	2,20	1	Sidrolândia/MS	SP	1,40	1	Monte Aprazível/SP
MS	1,20	1	Sonora/MS	SP	1,60	1	Morro Agudo/SP
MT	0,80	1	Alto Paraguai/MT	SP	0,80	1	Nhandeara/SP
MT	0,80	1	Apiacás/MT	SP	0,80	1	Nova Europa/SP
MT	1,20	1	Araputanga/MT	SP	2,00	1	Orlândia/SP
MT	1,60	1	Barra do Bugres/MT	SP	1,00	2	Palmares Paulista/SP
MT	3,00	1	Cáceres/MT	SP	2,00	1	Paraguaçu Paulista/SP
MT	0,80	1	Cláudia/MT	SP	2,00	1	Pedreira/SP
MT	1,80	2	Colniza/MT	SP	1,20	1	Pindorama/SP
MT	1,20	2	Cotriguaçu/MT	SP	1,00	1	Piquete/SP
MT	1,00	1	Feliz Natal/MT	SP	1,40	1	Pirajuí/SP
MT	1,00	1	Guiratinga/MT	SP	1,80	1	Pitangueiras/SP
MT	1,00	1	Itiquira/MT	SP	3,40	1	Poá/SP
MT	1,00	1	Juruena/MT	SP	2,20	2	Pontal/SP
MT	1,20	1	Nova Olímpia/MT	SP	1,40	1	Potim/SP

UF	Coeficiente	Perda de quotas	Município/UF	UF	Coeficiente	Perda de quotas	Município/UF
MT	1,00	1	Porto Alegre do Norte/MT	SP	2,00	1	Presidente Epitácio/SP
MT	0,80	1	Ribeirão Cascalheira/MT	SP	1,80	1	Presidente Venceslau/SP
MT	1,20	1	Rosário Oeste/MT	SP	1,80	1	Promissão/SP
MT	1,20	1	Santo Antônio do Leverger/MT	SP	1,00	1	Quatá/SP
MT	1,20	1	São José do Rio Claro/MT	SP	1,00	2	Queluz/SP
MT	1,40	1	Vila Rica/MT	SP	0,80	1	Rincão/SP
PA	1,40	1	Água Azul do Norte/PA	SP	2,20	1	Rio Grande da Serra/SP
PA	1,60	1	Aurora do Pará/PA	SP	1,20	1	Salesópolis/SP
PA	3,60	1	Barcarena/PA	SP	2,00	1	Salto de Pirapora/SP
PA	1,00	1	Bonito/PA	SP	1,60	1	Santa Cruz das Palmeiras/SP
PA	3,60	1	Bragança/PA	SP	1,40	1	Santa Gertrudes/SP
PA	2,40	2	Breu Branco/PA	SP	1,40	1	Santa Rosa de Viterbo/SP
PA	1,60	2	Cachoeira do Piriá/PA	SP	2,20	1	São Joaquim da Barra/SP
PA	1,40	1	Chaves/PA	SP	1,80	1	São Manuel/SP
PA	1,60	1	Concórdia do Pará/PA	SP	3,00	2	São Roque/SP
PA	2,40	1	Dom Eliseu/PA	SP	1,00	1	São Simão/SP
PA	1,60	1	Eldorado dos Carajás/PA	SP	1,00	1	Serra Azul/SP
PA	1,80	2	Goianésia do Pará/PA	SP	2,00	1	Serrana/SP
PA	1,80	1	Igarapé-Açu/PA	SP	1,20	1	Severínia/SP
PA	2,40	5	Ipixuna do Pará/PA	SP	1,00	1	Taguaí/SP
PA	2,20	1	Itupiranga/PA	SP	3,60	1	Valinhos/SP
PA	1,80	2	Jacareacanga/PA	SP	2,20	1	Vargem Grande Paulista/SP
PA	2,20	2	Jacundá/PA	SP	0,80	1	Vera Cruz/SP

UF	Coeficiente	Perda de quotas	Município/UF	UF	Coeficiente	Perda de quotas	Município/UF
PA	2,20	1	Juruti/PA	SP	2,80	1	Vinhedo/SP
PA	3,60	2	Marituba/PA	TO	0,80	1	Babaçulândia/TO
PA	1,60	1	Medicilândia/PA	TO	0,80	1	Campos Lindos/TO
PA	1,60	1	Mocajuba/PA	TO	0,80	1	Esperantina/TO
PA	1,20	1	Nova Ipixuna/PA	TO	0,80	1	Peixe/TO
PA	1,00	1	Nova Timboteua/PA				



**Sede**

SGAN 601 – Módulo N  
CEP: 70830-010  
Asa Norte – Brasília/DF  
Tel: (61) 2101-6000

---

**Escritório Regional**

Rua Marcílio Dias, 574  
Bairro Menino Deus  
CEP: 90130-000 – Porto Alegre/RS  
Tel: (51) 3232-3330