

3º Decêndio de **Julho** de 2024

Nota Decendial

Nota

Decendial



Estudos Técnicos/CNM – Julho de 2024

FPM - 3º DECÊNDIO DE JULHO DE 2024


Será creditado na próxima terça-feira, 30 de julho, nas contas das prefeituras brasileiras, o repasse do Fundo de Participação dos Municípios (FPM) referente ao 3º decêndio do mês, no valor de **R\$ 4.268.907.936,56**, já descontada a retenção do Fundo de Manutenção e Desenvolvimento da Educação Básica e de Valorização dos Profissionais da Educação (Fundeb). Em valores brutos, incluindo o Fundeb, o montante é de **R\$ 5.336.134.920,70**.

No 3º decêndio, a base de cálculo é dos dias 11 a 20 do mês corrente. Esse decêndio geralmente representa em torno do 30% do valor esperado para o mês inteiro.

De acordo com os dados da Secretaria do Tesouro Nacional (STN), o 3º decêndio de julho de 2024, comparado com mesmo decêndio do ano anterior, apresentou um crescimento de **18,12%** em termos nominais. O acumulado do mês, em relação ao mesmo período do ano anterior, teve crescimento de **11,20%**.




*Clique na Região
para acessar os
valores referente
aos Municípios*

 CONFEDERAÇÃO NACIONAL DE MUNICÍPIOS	Valores Brutos Nominais dos decêndios		
	2023	2024	%
1º Decêndio	4.655.573.005,50	4.353.946.012,09	-6,48%
2º Decêndio	1.651.973.635,05	2.347.493.553,04	42,10%
3º Decêndio	4.517.625.567,20	5.336.134.920,70	18,12%
TOTAL	10.825.172.207,75	12.037.574.485,83	11,20%

*Departamento de Estudos Técnicos da CNM - Dados nominais

A arrecadação da base de cálculo do FPM subiu R\$ 3,6 bilhões no terceiro decêndio de julho de 2024, passando de R\$ 20,0 bilhões para R\$ 23,7 bilhões. O fator preponderante para o aumento de 18,12% do FPM foi o crescimento de R\$ 4,0 bilhões do IRRF, nas modalidades de rendimento do trabalho e do capital, que explica quase integralmente a variação positiva do fundo no terceiro decêndio. Contribuíram negativamente o IRPF (-R\$ 40 milhões), o IRPJ (-R\$ 329 milhões) e o IPI (-R\$ 104 milhões).

Quando o valor do repasse é deflacionado, retirando-se o efeito da inflação no período e comparado ao mesmo período do ano anterior, o crescimento é de **13,46%**, enquanto o acumulado dos repasses regulares para o mês de julho apresentou uma expansão de **6,82%**.

 CONFEDERAÇÃO NACIONAL DE MUNICÍPIOS	Valores Brutos Deflacionados dos decêndios		
	2023	2024	%
1º Decêndio	4.846.575.106,69	4.353.946.012,09	-10,16%
2º Decêndio	1.719.748.414,87	2.347.493.553,04	36,50%
3º Decêndio	4.702.968.160,84	5.336.134.920,70	13,46%
TOTAL	11.269.291.682,39	12.037.574.485,83	6,82%

*Departamento de Estudos Técnicos da CNM - Dados Deflacionados

O FPM vem apresentando uma importante expansão em 2024, contribuindo para o processo de recuperação das finanças municipais após a crise financeira de 2023. Na apuração entre janeiro e julho, considerando os repasses regulares e o adicional de 1%, o Fundo se expandiu **13,76%** em termos nominais.

Ano	Valores Brutos Nominais do FPM (R\$ Milhões)							
	Jan	Fev	Mar	Abr	Mai	Jun	Jul	Total
2023	14.860	19.998	12.234	13.987	15.549	14.522	18.298	109.448
2024	16.722	22.738	14.176	14.868	17.297	18.574	20.127	124.503
%	12,53%	13,70%	15,88%	6,30%	11,25%	27,90%	10,00%	13,76%

*Departamento de Estudos Técnicos da CNM

Ao se retirar o efeito da inflação no período, observa-se que o FPM cresceu **9,22%** em relação ao mesmo período do ano anterior.

Ano	"Valores Brutos Deflacionados do FPM (R\$ Milhões)"							
	Jan	Fev	Mar	Abr	Mai	Jun	Jul	Total
2023	15.849	21.151	12.848	14.600	16.193	15.136	19.049	114.826
2024	17.066	23.014	14.325	14.968	17.334	18.574	20.127	125.408
%	7,68%	8,81%	11,50%	2,52%	7,04%	22,72%	5,66%	9,22%

*Departamento de Estudos Técnicos da CNM

A despeito do elevado crescimento do FPM até este momento, a CNM orienta aos gestores municipais o uso dos repasses com cautela e atenção. É de suma importância que o gestor tenha pleno controle das finanças da prefeitura, sobretudo no período final de mandato. A Confederação seguirá acompanhando de perto a evolução do FPM a fim de garantir a autonomia dos Municípios brasileiros.

Importante

A CNM disponibiliza ao final da Nota os repasses municipais do FPM dividido por estados, indicando *uma aproximação* do volume de recursos a se receber no dia 30. Para a interpretação do quadro, o gestor deve ter o conhecimento não somente do seu coeficiente, mas a quantidade de quotas que perderia na ausência da LC 198/2023.

A publicação atual inclui ainda um anexo com a listagem dos 739 Municípios que perderam quotas e estão sujeitos ao redutor, para auxiliar a consulta nas tabelas estaduais. Se o Município não consta no Anexo I, ele deve ser consultado considerando o valor 0 na coluna “Perda de quotas sem a LC 198/2023”. Caso o Município esteja no Anexo I, deve-se considerar, para a interpretação da respectiva tabela estadual, a sua quantidade de perda de quotas e não somente o seu coeficiente original. A cidade de Plácido de Castro/AC, por exemplo, possui coeficiente original de 1.2 e perdeu uma quota na última mensuração do IBGE. Para a cidade, o gestor deverá observar na Tabela de FPM do seu estado a linha do coeficiente 1.2 com a marcação de 1 perda de quota (na coluna “Perda de quotas sem a LC 198/2023”).

O Quadro foi elaborado considerando a **parcela regular** dos repasses e a **parcela que depende dos créditos ou débitos da referida Lei Complementar**. Como exemplo, duas cidades no Acre possuem como base o coeficiente 1.2. No entanto, uma delas apresenta *redução* de coeficiente na ausência da LC 198/2023. Portanto, a despeito de as duas cidades possuírem a mesma parcela regular, a cidade que foi beneficiada pela lei terá um débito em função do redutor financeiro, enquanto a outra cidade receberá um crédito devido à distribuição desse redutor retido.

CONFEDERAÇÃO NACIONAL DE MUNICÍPIOS (CNM)

Valores repassados ao estado do Acre/AC (Aproximados)

FPM - Bruto

Coeficiente Original	Municípios	Perdas de quotas sem a LC 198/2023	Decêndio de 2024					
			Parcela regular	Parcela LC 198/2023	Valor BRUTO do Decêndio	FUNDEB (20%)	PASEP (1%)	Valor LÍQUIDO do Decêndio
0,6	3	0	286.426,92	1.157,28	287.584,20	57.516,84	2.875,84	227.191,52
0,8	4	0	381.902,55	1.543,04	383.445,60	76.689,12	3.834,46	302.922,02
1,0	1	0	477.378,19	1.928,80	479.306,99	95.861,40	4.793,07	378.652,53
1,2	5	0	572.853,83	2.314,56	575.168,39	115.033,68	5.751,68	454.383,03
1,2	3	1	572.853,83	-9.547,56	563.306,27	112.661,25	5.633,06	445.011,95
1,4	1	0	668.329,47	2.700,32	671.029,79	134.205,96	6.710,30	530.113,54
1,6	1	0	763.805,11	3.086,08	766.891,19	153.378,24	7.668,91	605.844,04
1,8	1	0	859.280,75	3.471,84	862.752,59	172.550,52	8.627,53	681.574,55
2,0	1	1	954.756,39	-9.547,56	945.208,82	189.041,76	9.452,09	746.714,97
3,0	1	0	1.432.134,58	5.786,40	1.437.920,98	287.584,20	14.379,21	1.135.957,58
Capital	1	0	16.792.032,97	0,00	16.792.032,97	3.358.406,59	167.920,33	13.265.706,04
Valor por Estado	22	2	28.917.439,07	0,00	28.917.439,07	5.783.487,81	289.174,39	22.844.776,87

CONFEDERAÇÃO NACIONAL DE MUNICÍPIOS (CNM)

Valores repassados ao estado de Alagoas/AL (Aproximados)

FPM - Bruto

Coeficiente Original	Municípios	Perdas de quotas sem a LC 198/2023	Decêndio de 2024					
			Parcela regular	Parcela LC 198/2023	Valor BRUTO do Decêndio	FUNDEB (20%)	PASEP (1%)	Valor LÍQUIDO do Decêndio
0,6	29	0	483.007,09	4.414,58	487.421,67	97.484,33	4.874,22	385.063,12
0,8	7	0	644.009,45	5.886,11	649.895,56	129.979,11	6.498,96	513.417,49
0,8	5	1	644.009,45	-16.100,24	627.909,21	125.581,84	6.279,09	496.048,28
1,0	5	0	805.011,81	7.357,63	812.369,45	162.473,89	8.123,69	641.771,86
1,0	2	1	805.011,81	-16.100,24	788.911,58	157.782,32	7.889,12	623.240,15
1,2	7	0	966.014,18	8.829,16	974.843,34	194.968,67	9.748,43	770.126,24
1,2	10	1	966.014,18	-16.100,24	949.913,94	189.982,79	9.499,14	750.432,01
1,4	10	0	1.127.016,54	10.300,69	1.137.317,23	227.463,45	11.373,17	898.480,61
1,4	7	1	1.127.016,54	-16.100,24	1.110.916,30	222.183,26	11.109,16	877.623,88
1,6	5	0	1.288.018,90	11.772,22	1.299.791,12	259.958,22	12.997,91	1.026.834,98
1,8	1	1	1.449.021,26	-16.100,24	1.432.921,03	286.584,21	14.329,21	1.132.007,61
2,0	1	0	1.610.023,63	14.715,27	1.624.738,90	324.947,78	16.247,39	1.283.543,73
2,0	2	1	1.610.023,63	-16.100,24	1.593.923,39	318.784,68	15.939,23	1.259.199,48
2,2	2	0	1.771.025,99	16.186,80	1.787.212,78	357.442,56	17.872,13	1.411.898,10
2,2	1	1	1.771.025,99	-16.100,24	1.754.925,75	350.985,15	17.549,26	1.386.391,34
2,2	1	3	1.771.025,99	-48.300,71	1.722.725,28	344.545,06	17.227,25	1.360.952,97
2,4	3	1	1.932.028,35	-16.100,24	1.915.928,11	383.185,62	19.159,28	1.513.583,21
2,6	1	0	2.093.030,71	19.129,85	2.112.160,56	422.432,11	21.121,61	1.668.606,85

Coeficiente Original	Municípios	Perdas de quotas sem a LC 198/2023	Decêndio de 2024					
			Parcela regular	Parcela LC 198/2023	Valor BRUTO do Decêndio	FUNDEB (20%)	PASEP (1%)	Valor LÍQUIDO do Decêndio
3,0	1	0	2.415.035,44	22.072,90	2.437.108,34	487.421,67	24.371,08	1.925.315,59
4,0	1	0	5.044.583,47	11.185,18	5.055.768,65	1.011.153,73	50.557,69	3.994.057,23
Capital	1	0	20.990.041,21	0,00	20.990.041,21	4.198.008,24	209.900,41	16.582.132,56
Valor por Estado	102	11	119.093.990,22	-18.245,36	119.075.744,86	23.815.148,97	1.190.757,45	94.069.838,44



CONFEDERAÇÃO NACIONAL DE MUNICÍPIOS (CNM)

Valores repassados ao estado do Amazonas/AM (Aproximados)

FPM - Bruto

Coeficiente Original	Municípios	Perdas de quotas sem a LC 198/2023	Decêndio de 2024					
			Parcela regular	Parcela LC 198/2023	Valor BRUTO do Decêndio	FUNDEB (20%)	PASEP (1%)	Valor LÍQUIDO do Decêndio
0,8	2	0	393.212,03	750,40	393.962,44	78.792,49	3.939,62	311.230,33
1,2	9	0	589.818,05	1.125,61	590.943,66	118.188,73	5.909,44	466.845,49
1,2	1	1	589.818,05	-9.830,30	579.987,75	115.997,55	5.799,88	458.190,32
1,4	11	0	688.121,06	1.313,21	689.434,27	137.886,85	6.894,34	544.653,07
1,6	8	0	786.424,07	1.500,81	787.924,88	157.584,98	7.879,25	622.460,65
1,6	2	2	786.424,07	-19.660,60	766.763,47	153.352,69	7.667,63	605.743,14
1,8	4	0	884.727,08	1.688,41	886.415,49	177.283,10	8.864,15	700.268,23
1,8	2	1	884.727,08	-9.830,30	874.896,78	174.979,36	8.748,97	691.168,45
2,0	5	0	983.030,08	1.876,01	984.906,10	196.981,22	9.849,06	778.075,82
2,2	6	0	1.081.333,09	2.063,61	1.083.396,71	216.679,34	10.833,97	855.883,40
2,4	1	0	1.179.636,10	2.251,21	1.181.887,32	236.377,46	11.818,87	933.690,98
2,6	1	0	1.277.939,11	2.438,82	1.280.377,93	256.075,59	12.803,78	1.011.498,56
3,0	3	0	1.474.545,13	2.814,02	1.477.359,14	295.471,83	14.773,59	1.167.113,72
3,8	1	0	3.144.932,51	13.586,48	3.158.518,99	631.703,80	31.585,19	2.495.230,01
4,0	4	0	3.243.235,52	13.774,08	3.257.009,60	651.401,92	32.570,10	2.573.037,59
4,0	1	3	3.243.235,52	-157.208,44	3.086.027,09	617.205,42	30.860,27	2.437.961,40

Coeficiente Original	Municípios	Perdas de quotas sem a LC 198/2023	Decêndio de 2024					
			Parcela regular	Parcela LC 198/2023	Valor BRUTO do Decêndio	FUNDEB (20%)	PASEP (1%)	Valor LÍQUIDO do Decêndio
Capital	1	0	29.386.057,69	0,00	29.386.057,69	5.877.211,54	293.860,58	23.214.985,58
Valor por Estado	62	7	94.458.066,77	-77.607,25	94.380.459,52	18.876.091,90	943.804,60	74.560.563,02



CONFEDERAÇÃO NACIONAL DE MUNICÍPIOS (CNM)

Valores repassados ao estado do Amapá/AP (Aproximados)

FPM - Bruto

Coeficiente Original	Municípios	Perdas de quotas sem a LC 198/2023	Decêndio de 2024					
			Parcela regular	Parcela LC 198/2023	Valor BRUTO do Decêndio	FUNDEB (20%)	PASEP (1%)	Valor LÍQUIDO do Decêndio
0,6	6	0	223.873,45	4.914,30	228.787,74	45.757,55	2.287,88	180.742,32
0,8	1	0	298.497,93	6.552,39	305.050,32	61.010,06	3.050,50	240.989,75
1,0	1	1	373.122,41	-7.462,45	365.659,96	73.131,99	3.656,60	288.871,37
1,2	2	0	447.746,89	9.828,59	457.575,48	91.515,10	4.575,75	361.484,63
1,2	2	2	447.746,89	-14.924,90	432.821,99	86.564,40	4.328,22	341.929,38
1,4	1	0	522.371,37	11.466,69	533.838,06	106.767,61	5.338,38	421.732,07
2,2	1	3	820.869,30	-22.387,34	798.481,96	159.696,39	7.984,82	630.800,74
3,4	1	1	1.268.616,19	-7.462,45	1.261.153,74	252.230,75	12.611,54	996.311,46
Capital	1	0	16.792.032,97	0,00	16.792.032,97	3.358.406,59	167.920,33	13.265.706,04
Valor por Estado	16	7	23.209.738,40	0,00	23.209.738,40	4.641.947,68	232.097,38	18.335.693,34

CONFEDERAÇÃO NACIONAL DE MUNICÍPIOS (CNM)

Valores repassados ao estado da Bahia/BA (Aproximados)

FPM - Bruto

Coeficiente Original	Municípios	Perdas de quotas sem a LC 198/2023	Decêndio de 2024					
			Parcela regular	Parcela LC 198/2023	Valor BRUTO do Decêndio	FUNDEB (20%)	PASEP (1%)	Valor LÍQUIDO do Decêndio
0,6	67	0	474.145,27	2.723,55	476.868,82	95.373,76	4.768,69	376.726,37
0,8	50	0	632.193,69	3.631,40	635.825,09	127.165,02	6.358,25	502.301,82
0,8	11	1	632.193,69	-15.804,84	616.388,85	123.277,77	6.163,89	486.947,19
1,0	40	0	790.242,11	4.539,25	794.781,36	158.956,27	7.947,81	627.877,28
1,0	21	1	790.242,11	-15.804,84	774.437,27	154.887,45	7.744,37	611.805,44
1,2	59	0	948.290,54	5.447,10	953.737,64	190.747,53	9.537,38	753.452,73
1,2	24	1	948.290,54	-15.804,84	932.485,69	186.497,14	9.324,86	736.663,70
1,4	35	0	1.106.338,96	6.354,95	1.112.693,91	222.538,78	11.126,94	879.028,19
1,4	10	1	1.106.338,96	-15.804,84	1.090.534,12	218.106,82	10.905,34	861.521,95
1,4	1	2	1.106.338,96	-31.609,68	1.074.729,27	214.945,85	10.747,29	849.036,13
1,6	18	0	1.264.387,38	7.262,80	1.271.650,18	254.330,04	12.716,50	1.004.603,64
1,6	6	1	1.264.387,38	-15.804,84	1.248.582,54	249.716,51	12.485,83	986.380,21
1,6	1	2	1.264.387,38	-31.609,68	1.232.777,70	246.555,54	12.327,78	973.894,38
1,8	10	0	1.422.435,80	8.170,65	1.430.606,45	286.121,29	14.306,06	1.130.179,10
1,8	6	1	1.422.435,80	-15.804,84	1.406.630,96	281.326,19	14.066,31	1.111.238,46
2,0	3	0	1.580.484,23	9.078,50	1.589.562,73	317.912,55	15.895,63	1.255.754,55
2,0	6	1	1.580.484,23	-15.804,84	1.564.679,38	312.935,88	15.646,79	1.236.096,71
2,0	1	2	1.580.484,23	-31.609,68	1.548.874,54	309.774,91	15.488,75	1.223.610,89

Coeficiente Original	Municípios	Perdas de quotas sem a LC 198/2023	Decêndio de 2024					
			Parcela regular	Parcela LC 198/2023	Valor BRUTO do Decêndio	FUNDEB (20%)	PASEP (1%)	Valor LÍQUIDO do Decêndio
2,2	4	0	1.738.532,65	9.986,35	1.748.519,00	349.703,80	17.485,19	1.381.330,01
2,2	5	1	1.738.532,65	-15.804,84	1.722.727,81	344.545,56	17.227,28	1.360.954,97
2,2	1	2	1.738.532,65	-31.609,68	1.706.922,96	341.384,59	17.069,23	1.348.469,14
2,4	5	0	1.896.581,07	10.894,20	1.907.475,27	381.495,05	19.074,75	1.506.905,46
2,4	4	1	1.896.581,07	-15.804,84	1.880.776,23	376.155,25	18.807,76	1.485.813,22
2,6	4	0	2.054.629,49	11.802,05	2.066.431,54	413.286,31	20.664,32	1.632.480,92
2,6	1	1	2.054.629,49	-15.804,84	2.038.824,65	407.764,93	20.388,25	1.610.671,48
2,8	2	0	2.212.677,92	12.709,90	2.225.387,82	445.077,56	22.253,88	1.758.056,38
2,8	3	1	2.212.677,92	-15.804,84	2.196.873,07	439.374,61	21.968,73	1.735.529,73
3,0	1	1	2.370.726,34	-15.804,84	2.354.921,50	470.984,30	23.549,21	1.860.387,98
3,2	3	0	2.528.774,76	14.525,60	2.543.300,36	508.660,07	25.433,00	2.009.207,29
3,4	1	1	2.686.823,19	-15.804,84	2.671.018,34	534.203,67	26.710,18	2.110.104,49
3,6	1	2	2.844.871,61	-31.609,68	2.813.261,92	562.652,38	28.132,62	2.222.476,92
3,8	1	0	4.645.002,63	30.134,65	4.675.137,28	935.027,46	46.751,37	3.693.358,45
4,0	10	0	4.803.051,05	31.042,50	4.834.093,55	966.818,71	48.340,94	3.818.933,91
4,0	1	1	4.803.051,05	-2.919,34	4.800.131,71	960.026,34	48.001,32	3.792.104,05
Capital	1	0	41.980.082,42	0,00	41.980.082,42	8.396.016,48	419.800,82	33.164.265,11
Valor por Estado	417	24	489.048.008,46	154.626,03	489.202.634,49	97.840.526,90	4.892.026,34	386.470.081,25

CONFEDERAÇÃO NACIONAL DE MUNICÍPIOS (CNM)

Valores repassados ao estado do Ceará/CE (Aproximados)

FPM - Bruto

Coeficiente Original	Municípios	Perdas de quotas sem a LC 198/2023	Decêndio de 2024					
			Parcela regular	Parcela LC 198/2023	Valor BRUTO do Decêndio	FUNDEB (20%)	PASEP (1%)	Valor LÍQUIDO do Decêndio
0,6	20	0	466.782,18	960,79	467.742,97	93.548,59	4.677,43	369.516,95
0,8	19	0	622.376,24	1.281,05	623.657,29	124.731,46	6.236,57	492.689,26
0,8	2	1	622.376,24	-15.559,41	606.816,84	121.363,37	6.068,17	479.385,30
1,0	17	0	777.970,31	1.601,31	779.571,62	155.914,32	7.795,72	615.861,58
1,0	2	1	777.970,31	-15.559,41	762.410,90	152.482,18	7.624,11	602.304,61
1,2	32	0	933.564,37	1.921,57	935.485,94	187.097,19	9.354,86	739.033,89
1,2	5	1	933.564,37	-15.559,41	918.004,96	183.600,99	9.180,05	725.223,92
1,2	1	2	933.564,37	-31.118,81	902.445,55	180.489,11	9.024,46	712.931,99
1,4	19	0	1.089.158,43	2.241,84	1.091.400,26	218.280,05	10.914,00	862.206,21
1,4	2	1	1.089.158,43	-15.559,41	1.073.599,02	214.719,80	10.735,99	848.143,23
1,6	12	0	1.244.752,49	2.562,10	1.247.314,59	249.462,92	12.473,15	985.378,52
1,8	10	0	1.400.346,55	2.882,36	1.403.228,91	280.645,78	14.032,29	1.108.550,84
1,8	1	1	1.400.346,55	-15.559,41	1.384.787,14	276.957,43	13.847,87	1.093.981,84
2,0	2	0	1.555.940,61	3.202,62	1.559.143,23	311.828,65	15.591,43	1.231.723,15
2,0	1	1	1.555.940,61	-15.559,41	1.540.381,21	308.076,24	15.403,81	1.216.901,15
2,2	6	0	1.711.534,67	3.522,88	1.715.057,56	343.011,51	17.150,58	1.354.895,47
2,2	3	1	1.711.534,67	-15.559,41	1.695.975,27	339.195,05	16.959,75	1.339.820,46
2,4	6	0	1.867.128,73	3.843,15	1.870.971,88	374.194,38	18.709,72	1.478.067,79

Coeficiente Original	Municípios	Perdas de quotas sem a LC 198/2023	Decêndio de 2024					
			Parcela regular	Parcela LC 198/2023	Valor BRUTO do Decêndio	FUNDEB (20%)	PASEP (1%)	Valor LÍQUIDO do Decêndio
2,4	1	1	1.867.128,73	-15.559,41	1.851.569,33	370.313,87	18.515,69	1.462.739,77
2,6	8	0	2.022.722,79	4.163,41	2.026.886,20	405.377,24	20.268,86	1.601.240,10
2,6	1	1	2.022.722,79	-15.559,41	2.007.163,39	401.432,68	20.071,63	1.585.659,08
2,8	4	0	2.178.316,86	4.483,67	2.182.800,53	436.560,11	21.828,01	1.724.412,42
2,8	1	1	2.178.316,86	-15.559,41	2.162.757,45	432.551,49	21.627,57	1.708.578,39
3,2	1	1	2.489.504,98	-15.559,41	2.473.945,57	494.789,11	24.739,46	1.954.417,00
3,6	2	0	2.800.693,10	5.764,72	2.806.457,82	561.291,56	28.064,58	2.217.101,68
3,6	1	2	2.800.693,10	-31.118,81	2.769.574,29	553.914,86	27.695,74	2.187.963,69
4,0	4	0	4.936.417,44	20.722,47	4.957.139,91	991.427,98	49.571,40	3.916.140,53
Capital	1	0	46.644.536,02	0,00	46.644.536,02	9.328.907,20	466.445,36	36.849.183,46
Valor por Estado	184	15	265.395.009,99	57.268,90	265.452.278,89	53.090.455,78	2.654.522,79	209.707.300,32

CONFEDERAÇÃO NACIONAL DE MUNICÍPIOS (CNM)

Valores repassados ao estado do Espírito Santo/ES (Aproximados)

FPM - Bruto

Coeficiente Original	Municípios	Perdas de quotas sem a LC 198/2023	Decêndio de 2024					
			Parcela regular	Parcela LC 198/2023	Valor BRUTO do Decêndio	FUNDEB (20%)	PASEP (1%)	Valor LÍQUIDO do Decêndio
0,6	10	0	432.257,64	1.779,27	434.036,91	86.807,38	4.340,37	342.889,16
0,8	15	0	576.343,52	2.372,36	578.715,87	115.743,17	5.787,16	457.185,54
1,0	7	0	720.429,40	2.965,45	723.394,84	144.678,97	7.233,95	571.481,93
1,0	2	1	720.429,40	-14.408,59	706.020,81	141.204,16	7.060,21	557.756,44
1,2	8	0	864.515,27	3.558,54	868.073,81	173.614,76	8.680,74	685.778,31
1,2	1	1	864.515,27	-14.408,59	850.106,69	170.021,34	8.501,07	671.584,28
1,4	6	0	1.008.601,15	4.151,63	1.012.752,78	202.550,56	10.127,53	800.074,70
1,4	3	1	1.008.601,15	-14.408,59	994.192,57	198.838,51	9.941,93	785.412,13
1,6	3	0	1.152.687,03	4.744,72	1.157.431,75	231.486,35	11.574,32	914.371,08
1,6	5	1	1.152.687,03	-14.408,59	1.138.278,45	227.655,69	11.382,78	899.239,97
1,8	3	0	1.296.772,91	5.337,81	1.302.110,72	260.422,14	13.021,11	1.028.667,47
1,8	2	1	1.296.772,91	-14.408,59	1.282.364,32	256.472,86	12.823,64	1.013.067,82
2,0	1	1	1.440.858,79	-14.408,59	1.426.450,20	285.290,04	14.264,50	1.126.895,66
2,2	1	1	1.584.944,67	-14.408,59	1.570.536,08	314.107,22	15.705,36	1.240.723,51
2,6	1	0	1.873.116,43	7.710,16	1.880.826,59	376.165,32	18.808,27	1.485.853,01
3,2	1	1	2.305.374,07	-14.408,59	2.290.965,48	458.193,10	22.909,65	1.809.862,73
3,4	2	0	2.449.459,95	10.082,52	2.459.542,47	491.908,49	24.595,42	1.943.038,55

Coeficiente Original	Municípios	Perdas de quotas sem a LC 198/2023	Decêndio de 2024					
			Parcela regular	Parcela LC 198/2023	Valor BRUTO do Decêndio	FUNDEB (20%)	PASEP (1%)	Valor LÍQUIDO do Decêndio
3,6	1	1	2.593.545,82	-14.408,59	2.579.137,24	515.827,45	25.791,37	2.037.518,42
4,0	5	0	3.793.985,69	2.739,11	3.796.724,80	759.344,96	37.967,25	2.999.412,59
Capital	1	0	8.396.016,48	0,00	8.396.016,48	1.679.203,30	83.960,16	6.632.853,02
Valor por Estado	78	9	94.077.706,99	-45.613,41	94.032.093,58	18.806.418,72	940.320,94	74.285.353,93



CONFEDERAÇÃO NACIONAL DE MUNICÍPIOS (CNM)

Valores repassados ao estado de Goiás/GO (Aproximados)

FPM - Bruto

Coeficiente Original	Municípios	Perdas de quotas sem a LC 198/2023	Decêndio de 2024					
			Parcela regular	Parcela LC 198/2023	Valor BRUTO do Decêndio	FUNDEB (20%)	PASEP (1%)	Valor LÍQUIDO do Decêndio
0,6	144	0	405.145,23	707,68	405.852,91	81.170,58	4.058,53	320.623,80
0,8	16	0	540.193,64	943,57	541.137,21	108.227,44	5.411,37	427.498,40
0,8	6	1	540.193,64	-13.504,84	526.688,80	105.337,76	5.266,89	416.084,15
1,0	7	0	675.242,05	1.179,46	676.421,51	135.284,30	6.764,22	534.373,00
1,0	4	1	675.242,05	-13.504,84	661.737,21	132.347,44	6.617,37	522.772,40
1,2	16	0	810.290,46	1.415,35	811.705,82	162.341,16	8.117,06	641.247,60
1,2	2	1	810.290,46	-13.504,84	796.785,62	159.357,12	7.967,86	629.460,64
1,4	9	0	945.338,87	1.651,25	946.990,12	189.398,02	9.469,90	748.122,19
1,4	1	1	945.338,87	-13.504,84	931.834,03	186.366,81	9.318,34	736.148,89
1,6	8	0	1.080.387,28	1.887,14	1.082.274,42	216.454,88	10.822,74	854.996,79
1,6	1	1	1.080.387,28	-13.504,84	1.066.882,44	213.376,49	10.668,82	842.837,13
1,8	2	0	1.215.435,69	2.123,03	1.217.558,73	243.511,75	12.175,59	961.871,39
1,8	1	1	1.215.435,69	-13.504,84	1.201.930,85	240.386,17	12.019,31	949.525,37
2,0	2	0	1.350.484,10	2.358,92	1.352.843,03	270.568,61	13.528,43	1.068.745,99
2,0	1	2	1.350.484,10	-27.009,68	1.323.474,42	264.694,88	13.234,74	1.045.544,79
2,2	2	0	1.485.532,51	2.594,82	1.488.127,33	297.625,47	14.881,27	1.175.620,59
2,2	2	1	1.485.532,51	-13.504,84	1.472.027,67	294.405,53	14.720,28	1.162.901,86
2,4	2	0	1.620.580,93	2.830,71	1.623.411,63	324.682,33	16.234,12	1.282.495,19

Coeficiente Original	Municípios	Perdas de quotas sem a LC 198/2023	Decêndio de 2024					
			Parcela regular	Parcela LC 198/2023	Valor BRUTO do Decêndio	FUNDEB (20%)	PASEP (1%)	Valor LÍQUIDO do Decêndio
2,6	3	0	1.755.629,34	3.066,60	1.758.695,94	351.739,19	17.586,96	1.389.369,79
3,0	2	0	2.025.726,16	3.538,39	2.029.264,54	405.852,91	20.292,65	1.603.118,99
3,2	4	0	2.160.774,57	3.774,28	2.164.548,85	432.909,77	21.645,49	1.709.993,59
3,4	1	0	2.295.822,98	4.010,17	2.299.833,15	459.966,63	22.998,33	1.816.868,19
3,4	1	1	2.295.822,98	-13.504,84	2.282.318,14	456.463,63	22.823,18	1.803.031,33
3,6	1	0	2.430.871,39	4.246,06	2.435.117,45	487.023,49	24.351,17	1.923.742,79
3,8	1	0	3.660.641,53	13.072,29	3.673.713,82	734.742,76	36.737,14	2.902.233,92
4,0	6	0	3.795.689,94	13.308,18	3.808.998,12	761.799,62	38.089,98	3.009.108,52
Capital	1	0	19.590.705,13	0,00	19.590.705,13	3.918.141,03	195.907,05	15.476.657,05
Valor por Estado	246	10	199.305.432,13	60.132,35	199.365.564,48	39.873.112,90	1.993.655,64	157.498.795,94

CONFEDERAÇÃO NACIONAL DE MUNICÍPIOS (CNM)

Valores repassados ao estado do Maranhão/MA (Aproximados)

FPM - Bruto

Coeficiente Original	Municípios	Perdas de quotas sem a LC 198/2023	Decêndio de 2024					
			Parcela regular	Parcela LC 198/2023	Valor BRUTO do Decêndio	FUNDEB (20%)	PASEP (1%)	Valor LÍQUIDO do Decêndio
0,6	37	0	390.411,20	2.118,51	392.529,71	78.505,94	3.925,30	310.098,47
0,8	23	0	520.548,27	2.824,68	523.372,95	104.674,59	5.233,73	413.464,63
0,8	6	1	520.548,27	-13.013,71	507.534,56	101.506,91	5.075,35	400.952,30
1,0	16	0	650.685,33	3.530,85	654.216,18	130.843,24	6.542,16	516.830,79
1,0	11	1	650.685,33	-13.013,71	637.671,63	127.534,33	6.376,72	503.760,59
1,0	1	2	650.685,33	-26.027,41	624.657,92	124.931,58	6.246,58	493.479,76
1,2	37	0	780.822,40	4.237,02	785.059,42	157.011,88	7.850,59	620.196,94
1,2	8	1	780.822,40	-13.013,71	767.808,69	153.561,74	7.678,09	606.568,87
1,4	18	0	910.959,47	4.943,19	915.902,66	183.180,53	9.159,03	723.563,10
1,4	4	1	910.959,47	-13.013,71	897.945,76	179.589,15	8.979,46	709.377,15
1,6	11	0	1.041.096,53	5.649,36	1.046.745,90	209.349,18	10.467,46	826.929,26
1,6	4	1	1.041.096,53	-13.013,71	1.028.082,83	205.616,57	10.280,83	812.185,43
1,8	5	0	1.171.233,60	6.355,53	1.177.589,13	235.517,83	11.775,89	930.295,41
1,8	7	1	1.171.233,60	-13.013,71	1.158.219,89	231.643,98	11.582,20	914.993,72
2,0	2	0	1.301.370,67	7.061,70	1.308.432,37	261.686,47	13.084,32	1.033.661,57
2,0	2	1	1.301.370,67	-13.013,71	1.288.356,96	257.671,39	12.883,57	1.017.802,00
2,2	2	0	1.431.507,73	7.767,87	1.439.275,61	287.855,12	14.392,76	1.137.027,73
2,2	1	1	1.431.507,73	-13.013,71	1.418.494,03	283.698,81	14.184,94	1.120.610,28

Coeficiente Original	Municípios	Perdas de quotas sem a LC 198/2023	Decêndio de 2024					
			Parcela regular	Parcela LC 198/2023	Valor BRUTO do Decêndio	FUNDEB (20%)	PASEP (1%)	Valor LÍQUIDO do Decêndio
2,2	2	2	1.431.507,73	-26.027,41	1.405.480,32	281.096,06	14.054,80	1.110.329,45
2,4	1	0	1.561.644,80	8.474,04	1.570.118,84	314.023,77	15.701,19	1.240.393,89
2,4	2	1	1.561.644,80	-13.013,71	1.548.631,09	309.726,22	15.486,31	1.223.418,57
2,6	2	0	1.691.781,87	9.180,21	1.700.962,08	340.192,42	17.009,62	1.343.760,04
2,6	2	2	1.691.781,87	-26.027,41	1.665.754,46	333.150,89	16.657,54	1.315.946,02
2,8	3	0	1.821.918,94	9.886,38	1.831.805,32	366.361,06	18.318,05	1.447.126,20
3,0	1	0	1.952.056,00	10.592,55	1.962.648,55	392.529,71	19.626,49	1.550.492,36
3,2	2	0	2.082.193,07	11.298,72	2.093.491,79	418.698,36	20.934,92	1.653.858,51
3,4	1	1	2.212.330,14	-13.013,71	2.199.316,43	439.863,29	21.993,16	1.737.459,98
3,8	1	0	4.753.274,54	31.313,76	4.784.588,31	956.917,66	47.845,88	3.779.824,76
4,0	4	0	4.883.411,61	32.019,93	4.915.431,54	983.086,31	49.154,32	3.883.190,92
Capital	1	0	29.152.835,01	0,00	29.152.835,01	5.830.567,00	291.528,35	23.030.739,66
Valor por Estado	217	16	223.659.039,38	89.482,66	223.748.522,03	44.749.704,41	2.237.485,22	176.761.332,41

CONFEDERAÇÃO NACIONAL DE MUNICÍPIOS (CNM)

Valores repassados ao estado de Minas Gerais/MG (Aproximados)

FPM - Bruto

Coeficiente Original	Municípios	Perdas de quotas sem a LC 198/2023	Decêndio de 2024					
			Parcela regular	Parcela LC 198/2023	Valor BRUTO do Decêndio	FUNDEB (20%)	PASEP (1%)	Valor LÍQUIDO do Decêndio
0,6	473	0	457.428,11	652,11	458.080,22	91.616,04	4.580,80	361.883,37
0,8	79	0	609.904,14	869,48	610.773,63	122.154,73	6.107,74	482.511,17
0,8	12	1	609.904,14	-15.247,60	594.656,54	118.931,31	5.946,57	469.778,67
1,0	53	0	762.380,18	1.086,86	763.467,03	152.693,41	7.634,67	603.138,96
1,0	11	1	762.380,18	-15.247,60	747.132,57	149.426,51	7.471,33	590.234,73
1,2	62	0	914.856,21	1.304,23	916.160,44	183.232,09	9.161,60	723.766,75
1,2	2	1	914.856,21	-15.247,60	899.608,61	179.921,72	8.996,09	710.690,80
1,4	32	0	1.067.332,25	1.521,60	1.068.853,85	213.770,77	10.688,54	844.394,54
1,4	7	1	1.067.332,25	-15.247,60	1.052.084,65	210.416,93	10.520,85	831.146,87
1,6	13	0	1.219.808,28	1.738,97	1.221.547,25	244.309,45	12.215,47	965.022,33
1,6	7	1	1.219.808,28	-15.247,60	1.204.560,68	240.912,14	12.045,61	951.602,94
1,8	17	0	1.372.284,32	1.956,34	1.374.240,66	274.848,13	13.742,41	1.085.650,12
1,8	3	1	1.372.284,32	-15.247,60	1.357.036,72	271.407,34	13.570,37	1.072.059,01
2,0	7	0	1.524.760,36	2.173,71	1.526.934,07	305.386,81	15.269,34	1.206.277,91
2,0	3	1	1.524.760,36	-15.247,60	1.509.512,75	301.902,55	15.095,13	1.192.515,07
2,2	12	0	1.677.236,39	2.391,08	1.679.627,47	335.925,49	16.796,27	1.326.905,70
2,2	1	1	1.677.236,39	-15.247,60	1.661.988,79	332.397,76	16.619,89	1.312.971,14
2,4	4	0	1.829.712,43	2.608,45	1.832.320,88	366.464,18	18.323,21	1.447.533,50

Coeficiente Original	Municípios	Perdas de quotas sem a LC 198/2023	Decêndio de 2024					
			Parcela regular	Parcela LC 198/2023	Valor BRUTO do Decêndio	FUNDEB (20%)	PASEP (1%)	Valor LÍQUIDO do Decêndio
2,6	8	0	1.982.188,46	2.825,83	1.985.014,29	397.002,86	19.850,14	1.568.161,29
2,6	2	1	1.982.188,46	-15.247,60	1.966.940,86	393.388,17	19.669,41	1.553.883,28
2,8	4	0	2.134.664,50	3.043,20	2.137.707,69	427.541,54	21.377,08	1.688.789,08
3,0	5	0	2.287.140,53	3.260,57	2.290.401,10	458.080,22	22.904,01	1.809.416,87
3,0	2	1	2.287.140,53	-15.247,60	2.271.892,93	454.378,59	22.718,93	1.794.795,41
3,2	7	0	2.439.616,57	3.477,94	2.443.094,51	488.618,90	24.430,95	1.930.044,66
3,4	1	0	2.592.092,60	3.695,31	2.595.787,91	519.157,58	25.957,88	2.050.672,45
3,4	3	1	2.592.092,60	-15.247,60	2.576.845,00	515.369,00	25.768,45	2.035.707,55
3,6	4	0	2.744.568,64	3.912,68	2.748.481,32	549.696,26	27.484,81	2.171.300,24
3,6	2	1	2.744.568,64	-15.247,60	2.729.321,04	545.864,21	27.293,21	2.156.163,62
3,8	1	0	3.991.766,41	-14.115,31	3.977.651,10	795.530,22	39.776,51	3.142.344,37
4,0	15	0	4.144.242,44	-13.897,94	4.130.344,50	826.068,90	41.303,45	3.262.972,16
Capital	1	0	23.322.268,01	0,00	23.322.268,01	4.664.453,60	233.222,68	18.424.591,73
Valor por Estado	853	12	694.807.532,09	-291.925,80	694.515.606,30	138.903.121,26	6.945.156,06	548.667.328,98

CONFEDERAÇÃO NACIONAL DE MUNICÍPIOS (CNM)

Valores repassados ao estado do Mato Grosso do Sul/MS (Aproximados)

FPM - Bruto

Coeficiente Original	Municípios	Perdas de quotas sem a LC 198/2023	Decêndio de 2024					
			Parcela regular	Parcela LC 198/2023	Valor BRUTO do Decêndio	FUNDEB (20%)	PASEP (1%)	Valor LÍQUIDO do Decêndio
0,6	25	0	449.186,69	1.599,84	450.786,53	90.157,31	4.507,87	356.121,36
0,8	9	0	598.915,59	2.133,12	601.048,71	120.209,74	6.010,49	474.828,48
1,0	4	0	748.644,48	2.666,41	751.310,89	150.262,18	7.513,11	593.535,60
1,0	3	1	748.644,48	-14.972,89	733.671,59	146.734,32	7.336,72	579.600,56
1,2	9	0	898.373,38	3.199,69	901.573,07	180.314,61	9.015,73	712.242,72
1,2	1	1	898.373,38	-14.972,89	883.400,49	176.680,10	8.834,00	697.886,39
1,2	1	2	898.373,38	-29.945,78	868.427,60	173.685,52	8.684,28	686.057,80
1,4	8	0	1.048.102,28	3.732,97	1.051.835,24	210.367,05	10.518,35	830.949,84
1,4	3	1	1.048.102,28	-14.972,89	1.033.129,39	206.625,88	10.331,29	816.172,22
1,6	3	0	1.197.831,17	4.266,25	1.202.097,42	240.419,48	12.020,97	949.656,96
1,8	3	0	1.347.560,07	4.799,53	1.352.359,60	270.471,92	13.523,60	1.068.364,08
2,0	2	0	1.497.288,97	5.332,81	1.502.621,78	300.524,36	15.026,22	1.187.071,20
2,2	3	1	1.647.017,86	-14.972,89	1.632.044,97	326.408,99	16.320,45	1.289.315,53
3,0	1	0	2.245.933,45	7.999,22	2.253.932,66	450.786,53	22.539,33	1.780.606,81
3,2	1	1	2.395.662,35	-14.972,89	2.380.689,46	476.137,89	23.806,89	1.880.744,67
3,6	1	0	2.695.120,14	9.599,06	2.704.719,20	540.943,84	27.047,19	2.136.728,17
4,0	1	0	3.815.619,23	1.542,94	3.817.162,17	763.432,43	38.171,62	3.015.558,11
Capital	1	0	7.463.125,76	0,00	7.463.125,76	1.492.625,15	74.631,26	5.895.869,35
Valor por Estado	79	7	77.458.917,32	-9.122,68	77.449.794,64	15.489.958,93	774.497,95	61.185.337,76

CONFEDERAÇÃO NACIONAL DE MUNICÍPIOS (CNM)

Valores repassados ao estado do Mato Grosso/MT (Aproximados)

FPM - Bruto

Coeficiente Original	Municípios	Perdas de quotas sem a LC 198/2023	Decêndio de 2024					
			Parcela regular	Parcela LC 198/2023	Valor BRUTO do Decêndio	FUNDEB (20%)	PASEP (1%)	Valor LÍQUIDO do Decêndio
0,6	64	0	349.451,44	1.157,49	350.608,93	70.121,79	3.506,09	276.981,05
0,8	13	0	465.935,25	1.543,32	467.478,57	93.495,71	4.674,79	369.308,07
0,8	4	1	465.935,25	-11.648,38	454.286,87	90.857,37	4.542,87	358.886,63
1,0	6	0	582.419,06	1.929,15	584.348,21	116.869,64	5.843,48	461.635,09
1,0	5	1	582.419,06	-11.648,38	570.770,68	114.154,14	5.707,71	450.908,84
1,2	9	0	698.902,88	2.314,98	701.217,85	140.243,57	7.012,18	553.962,10
1,2	5	1	698.902,88	-11.648,38	687.254,49	137.450,90	6.872,54	542.931,05
1,2	1	2	698.902,88	-23.296,76	675.606,11	135.121,22	6.756,06	533.728,83
1,4	9	0	815.386,69	2.700,81	818.087,50	163.617,50	8.180,87	646.289,12
1,4	1	1	815.386,69	-11.648,38	803.738,31	160.747,66	8.037,38	634.953,26
1,6	6	0	931.870,50	3.086,64	934.957,14	186.991,43	9.349,57	738.616,14
1,6	1	1	931.870,50	-11.648,38	920.222,12	184.044,42	9.202,22	726.975,47
1,8	1	2	1.048.354,31	-23.296,76	1.025.057,55	205.011,51	10.250,58	809.795,46
2,0	3	0	1.164.838,13	3.858,30	1.168.696,42	233.739,28	11.686,96	923.270,17
2,2	3	0	1.281.321,94	4.244,13	1.285.566,06	257.113,21	12.855,66	1.015.597,19
2,4	1	0	1.397.805,75	4.629,96	1.402.435,71	280.487,14	14.024,36	1.107.924,21
2,8	2	0	1.630.773,38	5.401,62	1.636.174,99	327.235,00	16.361,75	1.292.578,24
3,0	1	1	1.747.257,19	-11.648,38	1.735.608,81	347.121,76	17.356,09	1.371.130,96

Coeficiente Original	Municípios	Perdas de quotas sem a LC 198/2023	Decêndio de 2024					
			Parcela regular	Parcela LC 198/2023	Valor BRUTO do Decêndio	FUNDEB (20%)	PASEP (1%)	Valor LÍQUIDO do Decêndio
3,2	2	0	1.863.741,00	6.173,27	1.869.914,28	373.982,86	18.699,14	1.477.232,28
4,0	3	0	3.150.717,55	-19.651,45	3.131.066,10	626.213,22	31.310,66	2.473.542,22
Capital	1	0	5.597.344,32	0,00	5.597.344,32	1.119.468,86	55.973,44	4.421.902,01
Valor por Estado	141	10	95.423.327,63	-82.104,13	95.341.223,50	19.068.244,70	953.412,23	75.319.566,56



CONFEDERAÇÃO NACIONAL DE MUNICÍPIOS (CNM)

Valores repassados ao estado do Pará/PA (Aproximados)

FPM - Bruto

Coeficiente Original	Municípios	Perdas de quotas sem a LC 198/2023	Decêndio de 2024					
			Parcela regular	Parcela LC 198/2023	Valor BRUTO do Decêndio	FUNDEB (20%)	PASEP (1%)	Valor LÍQUIDO do Decêndio
0,6	11	0	350.278,56	3.149,99	353.428,55	70.685,71	3.534,29	279.208,55
0,8	5	0	467.038,08	4.199,98	471.238,07	94.247,61	4.712,38	372.278,07
0,8	1	1	467.038,08	-11.675,95	455.362,13	91.072,43	4.553,62	359.736,08
1,0	5	0	583.797,61	5.249,98	589.047,58	117.809,52	5.890,48	465.347,59
1,0	3	1	583.797,61	-11.675,95	572.121,65	114.424,33	5.721,22	451.976,11
1,2	14	0	700.557,13	6.299,97	706.857,10	141.371,42	7.068,57	558.417,11
1,2	4	1	700.557,13	-11.675,95	688.881,17	137.776,23	6.888,81	544.216,13
1,4	14	0	817.316,65	7.349,97	824.666,62	164.933,32	8.246,67	651.486,63
1,4	3	1	817.316,65	-11.675,95	805.640,70	161.128,14	8.056,41	636.456,15
1,6	12	0	934.076,17	8.399,97	942.476,13	188.495,23	9.424,76	744.556,15
1,6	8	1	934.076,17	-11.675,95	922.400,22	184.480,04	9.224,00	728.696,17
1,6	2	2	934.076,17	-23.351,90	910.724,26	182.144,85	9.107,24	719.472,17
1,8	4	0	1.050.835,69	9.449,96	1.060.285,65	212.057,13	10.602,86	837.625,66
1,8	1	1	1.050.835,69	-11.675,95	1.039.159,74	207.831,95	10.391,60	820.936,19
1,8	2	2	1.050.835,69	-23.351,90	1.027.483,79	205.496,76	10.274,84	811.712,19
2,0	4	0	1.167.595,21	10.499,96	1.178.095,17	235.619,03	11.780,95	930.695,18
2,0	2	1	1.167.595,21	-11.675,95	1.155.919,26	231.183,85	11.559,19	913.176,21
2,2	8	0	1.284.354,73	11.549,95	1.295.904,69	259.180,94	12.959,05	1.023.764,70

Coeficiente Original	Municípios	Perdas de quotas sem a LC 198/2023	Decêndio de 2024					
			Parcela regular	Parcela LC 198/2023	Valor BRUTO do Decêndio	FUNDEB (20%)	PASEP (1%)	Valor LÍQUIDO do Decêndio
2,2	3	1	1.284.354,73	-11.675,95	1.272.678,78	254.535,76	12.726,79	1.005.416,24
2,2	1	2	1.284.354,73	-23.351,90	1.261.002,83	252.200,57	12.610,03	996.192,23
2,2	1	3	1.284.354,73	-35.027,86	1.249.326,88	249.865,38	12.493,27	986.968,23
2,4	6	0	1.401.114,25	12.599,95	1.413.714,20	282.742,84	14.137,14	1.116.834,22
2,4	2	1	1.401.114,25	-11.675,95	1.389.438,30	277.887,66	13.894,38	1.097.656,26
2,4	1	2	1.401.114,25	-23.351,90	1.377.762,35	275.552,47	13.777,62	1.088.432,26
2,4	1	3	1.401.114,25	-35.027,86	1.366.086,40	273.217,28	13.660,86	1.079.208,25
2,4	1	5	1.401.114,25	-58.379,76	1.342.734,49	268.546,90	13.427,34	1.060.760,25
2,6	2	0	1.517.873,77	13.649,94	1.531.523,72	306.304,74	15.315,24	1.209.903,74
2,6	1	1	1.517.873,77	-11.675,95	1.506.197,82	301.239,56	15.061,98	1.189.896,28
2,6	1	2	1.517.873,77	-23.351,90	1.494.521,87	298.904,37	14.945,22	1.180.672,28
2,6	1	5	1.517.873,77	-58.379,76	1.459.494,01	291.898,80	14.594,94	1.153.000,27
2,8	2	0	1.634.633,30	14.699,94	1.649.333,24	329.866,65	16.493,33	1.302.973,26
3,2	1	0	1.868.152,34	16.799,93	1.884.952,27	376.990,45	18.849,52	1.489.112,29
3,2	1	3	1.868.152,34	-35.027,86	1.833.124,48	366.624,90	18.331,24	1.448.168,34
3,4	2	0	1.984.911,86	17.849,93	2.002.761,79	400.552,36	20.027,62	1.582.181,81
3,4	1	1	1.984.911,86	-11.675,95	1.973.235,91	394.647,18	19.732,36	1.558.856,37
3,4	1	3	1.984.911,86	-35.027,86	1.949.884,00	389.976,80	19.498,84	1.540.408,36
3,6	1	0	2.101.671,38	18.899,92	2.120.571,30	424.114,26	21.205,71	1.675.251,33
3,6	2	1	2.101.671,38	-11.675,95	2.089.995,43	417.999,09	20.899,95	1.651.096,39
3,6	1	2	2.101.671,38	-23.351,90	2.078.319,48	415.663,90	20.783,19	1.641.872,39

Coeficiente Original	Municípios	Perdas de quotas sem a LC 198/2023	Decêndio de 2024					
			Parcela regular	Parcela LC 198/2023	Valor BRUTO do Decêndio	FUNDEB (20%)	PASEP (1%)	Valor LÍQUIDO do Decêndio
3,6	1	6	2.101.671,38	-70.055,71	2.031.615,67	406.323,13	20.316,16	1.604.976,38
4,0	6	0	3.794.819,40	2.754,55	3.797.573,95	759.514,79	37.975,74	3.000.083,42
Capital	1	0	19.590.705,13	0,00	19.590.705,13	3.918.141,03	195.907,05	15.476.657,05
Valor por Estado	144	52	180.252.615,97	-109.472,17	180.143.143,80	36.028.628,76	1.801.431,44	142.313.083,60



CONFEDERAÇÃO NACIONAL DE MUNICÍPIOS (CNM)

Valores repassados ao estado da Paraíba/PB (Aproximados)

FPM - Bruto

Coeficiente Original	Municípios	Perdas de quotas sem a LC 198/2023	Decêndio de 2024					
			Parcela regular	Parcela LC 198/2023	Valor BRUTO do Decêndio	FUNDEB (20%)	PASEP (1%)	Valor LÍQUIDO do Decêndio
0,6	135	0	454.992,96	714,92	455.707,87	91.141,57	4.557,08	360.009,22
0,8	13	0	606.657,28	953,22	607.610,50	121.522,10	6.076,10	480.012,29
0,8	6	1	606.657,28	-15.166,43	591.490,84	118.298,17	5.914,91	467.277,77
1,0	16	0	758.321,60	1.191,53	759.513,12	151.902,62	7.595,13	600.015,37
1,0	2	1	758.321,60	-15.166,43	743.155,16	148.631,03	7.431,55	587.092,58
1,2	22	0	909.985,91	1.429,83	911.415,75	182.283,15	9.114,16	720.018,44
1,2	4	1	909.985,91	-15.166,43	894.819,48	178.963,90	8.948,19	706.907,39
1,4	7	0	1.061.650,23	1.668,14	1.063.318,37	212.663,67	10.633,18	840.021,51
1,4	1	1	1.061.650,23	-15.166,43	1.046.483,80	209.296,76	10.464,84	826.722,20
1,6	5	0	1.213.314,55	1.906,44	1.215.221,00	243.044,20	12.152,21	960.024,59
2,0	2	0	1.516.643,19	2.383,05	1.519.026,24	303.805,25	15.190,26	1.200.030,73
2,2	2	0	1.668.307,51	2.621,36	1.670.928,87	334.185,77	16.709,29	1.320.033,81
2,4	3	0	1.819.971,83	2.859,66	1.822.831,49	364.566,30	18.228,31	1.440.036,88
3,0	1	1	2.274.964,79	-15.166,43	2.259.798,36	451.959,67	22.597,98	1.785.240,70
3,2	1	0	2.426.629,11	3.812,89	2.430.441,99	486.088,40	24.304,42	1.920.049,17
3,8	1	0	5.162.292,34	22.424,33	5.184.716,67	1.036.943,33	51.847,17	4.095.926,17
4,0	1	0	5.313.956,66	22.662,64	5.336.619,29	1.067.323,86	53.366,19	4.215.929,24
Capital	1	0	23.322.268,01	0,00	23.322.268,01	4.664.453,60	233.222,68	18.424.591,73
Valor por Estado	223	5	175.149.662,45	35.793,06	175.185.455,51	35.037.091,10	1.751.854,56	138.396.509,86

CONFEDERAÇÃO NACIONAL DE MUNICÍPIOS (CNM)

Valores repassados ao estado de Pernambuco/PE (Aproximados)

FPM - Bruto

Coeficiente Original	Municípios	Perdas de quotas sem a LC 198/2023	Decêndio de 2024					
			Parcela regular	Parcela LC 198/2023	Valor BRUTO do Decêndio	FUNDEB (20%)	PASEP (1%)	Valor LÍQUIDO do Decêndio
0,6	15	0	473.740,47	2.640,04	476.380,51	95.276,10	4.763,81	376.340,60
0,8	18	0	631.653,96	3.520,05	635.174,02	127.034,80	6.351,74	501.787,47
0,8	3	1	631.653,96	-15.791,35	615.862,61	123.172,52	6.158,63	486.531,47
1,0	18	0	789.567,45	4.400,07	793.967,52	158.793,50	7.939,68	627.234,34
1,0	8	1	789.567,45	-15.791,35	773.776,11	154.755,22	7.737,76	611.283,12
1,2	25	0	947.480,95	5.280,08	952.761,02	190.552,20	9.527,61	752.681,21
1,2	4	1	947.480,95	-15.791,35	931.689,60	186.337,92	9.316,90	736.034,78
1,4	18	0	1.105.394,44	6.160,09	1.111.554,53	222.310,91	11.115,55	878.128,08
1,4	6	1	1.105.394,44	-15.791,35	1.089.603,09	217.920,62	10.896,03	860.786,44
1,6	8	0	1.263.307,93	7.040,11	1.270.348,03	254.069,61	12.703,48	1.003.574,95
1,6	7	1	1.263.307,93	-15.791,35	1.247.516,58	249.503,32	12.475,17	985.538,10
1,6	1	2	1.263.307,93	-31.582,70	1.231.725,23	246.345,05	12.317,25	973.062,93
1,8	5	0	1.421.221,42	7.920,12	1.429.141,54	285.828,31	14.291,42	1.129.021,81
1,8	6	1	1.421.221,42	-15.791,35	1.405.430,07	281.086,01	14.054,30	1.110.289,75
1,8	1	2	1.421.221,42	-31.582,70	1.389.638,72	277.927,74	13.896,39	1.097.814,59
2,0	4	1	1.579.134,91	-15.791,35	1.563.343,56	312.668,71	15.633,44	1.235.041,41
2,0	1	2	1.579.134,91	-31.582,70	1.547.552,21	309.510,44	15.475,52	1.222.566,25
2,2	3	0	1.737.048,40	9.680,15	1.746.728,55	349.345,71	17.467,29	1.379.915,55

Coeficiente Original	Municípios	Perdas de quotas sem a LC 198/2023	Decêndio de 2024					
			Parcela regular	Parcela LC 198/2023	Valor BRUTO do Decêndio	FUNDEB (20%)	PASEP (1%)	Valor LÍQUIDO do Decêndio
2,2	3	1	1.737.048,40	-15.791,35	1.721.257,05	344.251,41	17.212,57	1.359.793,07
2,4	5	0	1.894.961,89	10.560,16	1.905.522,05	381.104,41	19.055,22	1.505.362,42
2,4	3	1	1.894.961,89	-15.791,35	1.879.170,54	375.834,11	18.791,71	1.484.544,73
2,6	3	0	2.052.875,38	11.440,17	2.064.315,55	412.863,11	20.643,16	1.630.809,29
2,8	2	0	2.210.788,87	12.320,19	2.223.109,06	444.621,81	22.231,09	1.756.256,16
2,8	1	1	2.210.788,87	-15.791,35	2.194.997,52	438.999,50	21.949,98	1.734.048,04
3,0	3	0	2.368.702,36	13.200,20	2.381.902,56	476.380,51	23.819,03	1.881.703,02
3,2	1	0	2.526.615,85	14.080,21	2.540.696,07	508.139,21	25.406,96	2.007.149,89
3,2	1	1	2.526.615,85	-15.791,35	2.510.824,51	502.164,90	25.108,25	1.983.551,36
3,4	1	1	2.684.529,35	-15.791,35	2.668.738,00	533.747,60	26.687,38	2.108.303,02
3,6	2	0	2.842.442,84	15.840,24	2.858.283,07	571.656,61	28.582,83	2.258.043,63
4,0	6	0	4.800.352,41	30.485,77	4.830.838,18	966.167,64	48.308,38	3.816.362,16
4,0	1	1	4.800.352,41	-2.905,85	4.797.446,57	959.489,31	47.974,47	3.789.982,79
Capital	1	0	29.386.057,69	0,00	29.386.057,69	5.877.211,54	293.860,58	23.214.985,58
Valor por Estado	184	19	261.959.523,12	90.198,52	262.049.721,63	52.409.944,33	2.620.497,22	207.019.280,09

CONFEDERAÇÃO NACIONAL DE MUNICÍPIOS (CNM)

Valores repassados ao estado do Piauí/PI (Aproximados)

FPM - Bruto

Coeficiente Original	Municípios	Perdas de quotas sem a LC 198/2023	Decêndio de 2024					
			Parcela regular	Parcela LC 198/2023	Valor BRUTO do Decêndio	FUNDEB (20%)	PASEP (1%)	Valor LÍQUIDO do Decêndio
0,6	160	0	375.319,49	173,16	375.492,65	75.098,53	3.754,93	296.639,19
0,8	18	0	500.425,99	230,88	500.656,87	100.131,37	5.006,57	395.518,92
0,8	2	1	500.425,99	-12.510,65	487.915,34	97.583,07	4.879,15	385.453,12
1,0	7	0	625.532,49	288,60	625.821,08	125.164,22	6.258,21	494.398,66
1,0	2	1	625.532,49	-12.510,65	613.021,84	122.604,37	6.130,22	484.287,25
1,2	12	0	750.638,98	346,32	750.985,30	150.197,06	7.509,85	593.278,39
1,4	7	0	875.745,48	404,03	876.149,52	175.229,90	8.761,50	692.158,12
1,6	2	0	1.000.851,98	461,75	1.001.313,73	200.262,75	10.013,14	791.037,85
1,8	5	0	1.125.958,47	519,47	1.126.477,95	225.295,59	11.264,78	889.917,58
2,0	4	0	1.251.064,97	577,19	1.251.642,16	250.328,43	12.516,42	988.797,31
2,4	2	0	1.501.277,97	692,63	1.501.970,60	300.394,12	15.019,71	1.186.556,77
2,8	1	0	1.751.490,96	808,07	1.752.299,03	350.459,81	17.522,99	1.384.316,23
4,0	1	0	4.326.666,16	15.471,61	4.342.137,77	868.427,55	43.421,38	3.430.288,84
Capital	1	0	29.152.835,01	0,00	29.152.835,01	5.830.567,00	291.528,35	23.030.739,66
Valor por Estado	224	2	141.696.621,26	14.317,23	141.710.938,48	28.342.187,70	1.417.109,38	111.951.641,40

CONFEDERAÇÃO NACIONAL DE MUNICÍPIOS (CNM)

Valores repassados ao estado do Paraná/PR (Aproximados)

FPM - Bruto

Coeficiente Original	Municípios	Perdas de quotas sem a LC 198/2023	Decêndio de 2024					
			Parcela regular	Parcela LC 198/2023	Valor BRUTO do Decêndio	FUNDEB (20%)	PASEP (1%)	Valor LÍQUIDO do Decêndio
0,6	196	0	473.545,22	1.077,99	474.623,21	94.924,64	4.746,23	374.952,34
0,8	36	0	631.393,63	1.437,32	632.830,95	126.566,19	6.328,31	499.936,45
0,8	11	1	631.393,63	-15.784,84	615.608,79	123.121,76	6.156,09	486.330,94
1,0	30	0	789.242,04	1.796,65	791.038,69	158.207,74	7.910,39	624.920,56
1,0	11	1	789.242,04	-15.784,84	773.457,20	154.691,44	7.734,57	611.031,19
1,2	24	0	947.090,45	2.155,98	949.246,42	189.849,28	9.492,46	749.904,68
1,2	6	1	947.090,45	-15.784,84	931.305,61	186.261,12	9.313,06	735.731,43
1,4	15	0	1.104.938,85	2.515,31	1.107.454,16	221.490,83	11.074,54	874.888,79
1,4	4	1	1.104.938,85	-15.784,84	1.089.154,01	217.830,80	10.891,54	860.431,67
1,6	14	0	1.262.787,26	2.874,64	1.265.661,90	253.132,38	12.656,62	999.872,90
1,6	3	1	1.262.787,26	-15.784,84	1.247.002,42	249.400,48	12.470,02	985.131,91
1,8	5	0	1.420.635,67	3.233,97	1.423.869,64	284.773,93	14.238,70	1.124.857,01
2,0	6	0	1.578.484,08	3.593,30	1.582.077,37	316.415,47	15.820,77	1.249.841,13
2,0	1	1	1.578.484,08	-15.784,84	1.562.699,24	312.539,85	15.626,99	1.234.532,40
2,2	4	0	1.736.332,48	3.952,63	1.740.285,11	348.057,02	17.402,85	1.374.825,24
2,2	2	1	1.736.332,48	-15.784,84	1.720.547,64	344.109,53	17.205,48	1.359.232,64
2,4	1	1	1.894.180,89	-15.784,84	1.878.396,05	375.679,21	18.783,96	1.483.932,88
2,6	3	0	2.052.029,30	4.671,29	2.056.700,59	411.340,12	20.567,01	1.624.793,46

Coeficiente Original	Municípios	Perdas de quotas sem a LC 198/2023	Decêndio de 2024					
			Parcela regular	Parcela LC 198/2023	Valor BRUTO do Decêndio	FUNDEB (20%)	PASEP (1%)	Valor LÍQUIDO do Decêndio
2,8	1	1	2.209.877,71	-15.784,84	2.194.092,87	438.818,57	21.940,93	1.733.333,36
3,0	4	0	2.367.726,12	5.389,95	2.373.116,06	474.623,21	23.731,16	1.874.761,69
3,2	1	0	2.525.574,52	5.749,28	2.531.323,80	506.264,76	25.313,24	1.999.745,80
3,4	5	0	2.683.422,93	6.108,61	2.689.531,54	537.906,31	26.895,32	2.124.729,91
3,6	2	0	2.841.271,34	6.467,93	2.847.739,27	569.547,85	28.477,39	2.249.714,03
3,6	1	1	2.841.271,34	-15.784,84	2.825.486,50	565.097,30	28.254,86	2.232.134,33
3,8	3	0	3.820.161,04	13.270,02	3.833.431,06	766.686,21	38.334,31	3.028.410,54
4,0	8	0	3.978.009,45	13.629,35	3.991.638,80	798.327,76	39.916,39	3.153.394,65
4,0	1	1	3.978.009,45	-9.342,09	3.968.667,36	793.733,47	39.686,67	3.135.247,22
Capital	1	0	16.792.032,97	0,00	16.792.032,97	3.358.406,59	167.920,33	13.265.706,04
Valor por Estado	399	11	362.545.940,13	77.313,02	362.623.253,14	72.524.650,63	3.626.232,53	286.472.369,98

CONFEDERAÇÃO NACIONAL DE MUNICÍPIOS (CNM)

Valores repassados ao estado do Rio de Janeiro/RJ (Aproximados)

FPM - Bruto

Coeficiente Original	Municípios	Perdas de quotas sem a LC 198/2023	Decêndio de 2024					
			Parcela regular	Parcela LC 198/2023	Valor BRUTO do Decêndio	FUNDEB (20%)	PASEP (1%)	Valor LÍQUIDO do Decêndio
0,6	6	0	382.125,24	772,95	382.898,19	76.579,64	3.828,98	302.489,57
0,8	7	0	509.500,32	1.030,59	510.530,92	102.106,18	5.105,31	403.319,42
1,0	6	0	636.875,40	1.288,24	638.163,65	127.632,73	6.381,64	504.149,28
1,0	1	1	636.875,40	-12.737,51	624.137,89	124.827,58	6.241,38	493.068,94
1,2	12	0	764.250,48	1.545,89	765.796,38	153.159,28	7.657,96	604.979,14
1,4	7	0	891.625,56	1.803,54	893.429,10	178.685,82	8.934,29	705.808,99
1,4	1	1	891.625,56	-12.737,51	878.888,06	175.777,61	8.788,88	694.321,56
1,6	6	0	1.019.000,64	2.061,19	1.021.061,83	204.212,37	10.210,62	806.638,85
1,8	3	0	1.146.375,72	2.318,84	1.148.694,56	229.738,91	11.486,95	907.468,71
2,0	3	0	1.273.750,81	2.576,49	1.276.327,29	255.265,46	12.763,27	1.008.298,56
2,0	2	1	1.273.750,81	-12.737,51	1.261.013,30	252.202,66	12.610,13	996.200,50
2,2	2	0	1.401.125,89	2.834,14	1.403.960,02	280.792,00	14.039,60	1.109.128,42
2,2	1	2	1.401.125,89	-25.475,02	1.375.650,87	275.130,17	13.756,51	1.086.764,19
2,4	1	1	1.528.500,97	-12.737,51	1.515.763,46	303.152,69	15.157,63	1.197.453,13
2,6	1	1	1.655.876,05	-12.737,51	1.643.138,54	328.627,71	16.431,39	1.298.079,45
2,8	2	1	1.783.251,13	-12.737,51	1.770.513,62	354.102,72	17.705,14	1.398.705,76
3,0	1	0	1.910.626,21	3.864,73	1.914.490,94	382.898,19	19.144,91	1.512.447,84
3,0	1	1	1.910.626,21	-12.737,51	1.897.888,70	379.577,74	18.978,89	1.499.332,07

Coeficiente Original	Municípios	Perdas de quotas sem a LC 198/2023	Decêndio de 2024					
			Parcela regular	Parcela LC 198/2023	Valor BRUTO do Decêndio	FUNDEB (20%)	PASEP (1%)	Valor LÍQUIDO do Decêndio
3,2	1	0	2.038.001,29	4.122,38	2.042.123,67	408.424,73	20.421,24	1.613.277,70
3,2	2	1	2.038.001,29	-12.737,51	2.025.263,78	405.052,76	20.252,64	1.599.958,39
3,6	2	0	2.292.751,45	4.637,68	2.297.389,13	459.477,83	22.973,89	1.814.937,41
3,6	1	1	2.292.751,45	-12.737,51	2.280.013,94	456.002,79	22.800,14	1.801.211,01
3,8	1	1	3.149.941,02	-85.718,96	3.064.222,06	612.844,41	30.642,22	2.420.735,43
4,0	20	0	3.277.316,10	10.879,86	3.288.195,96	657.639,19	32.881,96	2.597.674,81
4,0	1	1	3.277.316,10	-7.010,62	3.270.305,48	654.061,10	32.703,05	2.583.541,33
Capital	1	0	18.657.814,41	0,00	18.657.814,41	3.731.562,88	186.578,14	14.739.673,38
Valor por Estado	92	13	160.942.437,96	47.283,24	160.989.721,20	32.197.944,24	1.609.897,21	127.181.879,75

Município forte. Brasil forte.

CNM

CONFEDERAÇÃO NACIONAL DE MUNICÍPIOS (CNM)

Valores repassados ao estado do Rio Grande do Norte/RN (Aproximados)

FPM - Bruto

Coeficiente Original	Municípios	Perdas de quotas sem a LC 198/2023	Decêndio de 2024					
			Parcela regular	Parcela LC 198/2023	Valor BRUTO do Decêndio	FUNDEB (20%)	PASEP (1%)	Valor LÍQUIDO do Decêndio
0,6	92	0	449.174,38	1.856,09	451.030,47	90.206,09	4.510,30	356.314,07
0,8	22	0	598.899,17	2.474,79	601.373,96	120.274,79	6.013,74	475.085,43
0,8	8	1	598.899,17	-14.972,48	583.926,69	116.785,34	5.839,27	461.302,09
1,0	7	0	748.623,97	3.093,49	751.717,45	150.343,49	7.517,17	593.856,79
1,0	8	1	748.623,97	-14.972,48	733.651,49	146.730,30	7.336,51	579.584,67
1,2	4	0	898.348,76	3.712,18	902.060,94	180.412,19	9.020,61	712.628,15
1,2	1	1	898.348,76	-14.972,48	883.376,28	176.675,26	8.833,76	697.867,26
1,4	3	0	1.048.073,55	4.330,88	1.052.404,43	210.480,89	10.524,04	831.399,50
1,4	2	1	1.048.073,55	-14.972,48	1.033.101,07	206.620,21	10.331,01	816.149,85
1,6	4	0	1.197.798,34	4.949,58	1.202.747,92	240.549,58	12.027,48	950.170,86
1,6	3	1	1.197.798,34	-14.972,48	1.182.825,86	236.565,17	11.828,26	934.432,43
1,8	2	1	1.347.523,14	-14.972,48	1.332.550,66	266.510,13	13.325,51	1.052.715,02
2,0	1	0	1.497.247,93	6.186,97	1.503.434,91	300.686,98	15.034,35	1.187.713,58
2,0	1	1	1.497.247,93	-14.972,48	1.482.275,45	296.455,09	14.822,75	1.170.997,61
2,2	1	0	1.646.972,72	6.805,67	1.653.778,40	330.755,68	16.537,78	1.306.484,93
2,4	2	0	1.796.697,52	7.424,37	1.804.121,89	360.824,38	18.041,22	1.425.256,29
2,6	1	0	1.946.422,31	8.043,07	1.954.465,38	390.893,08	19.544,65	1.544.027,65
2,8	1	0	2.096.147,10	8.661,76	2.104.808,87	420.961,77	21.048,09	1.662.799,01

Coeficiente Original	Municípios	Perdas de quotas sem a LC 198/2023	Decêndio de 2024					
			Parcela regular	Parcela LC 198/2023	Valor BRUTO do Decêndio	FUNDEB (20%)	PASEP (1%)	Valor LÍQUIDO do Decêndio
3,4	1	0	2.545.321,48	10.517,86	2.555.839,34	511.167,87	25.558,39	2.019.113,08
4,0	2	0	4.636.578,46	25.259,45	4.661.837,91	932.367,58	46.618,38	3.682.851,95
Capital	1	0	16.792.032,97	0,00	16.792.032,97	3.358.406,59	167.920,33	13.265.706,04
Valor por Estado	167	7	132.220.068,14	25.771,01	132.245.839,15	26.449.167,83	1.322.458,39	104.474.212,93



CONFEDERAÇÃO NACIONAL DE MUNICÍPIOS (CNM)

Valores repassados ao estado de Rondônia/RO (Aproximados)

FPM - Bruto

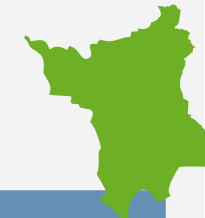
Coeficiente Original	Municípios	Perdas de quotas sem a LC 198/2023	Decêndio de 2024					
			Parcela regular	Parcela LC 198/2023	Valor BRUTO do Decêndio	FUNDEB (20%)	PASEP (1%)	Valor LÍQUIDO do Decêndio
0,6	15	0	327.735,04	13.655,63	341.390,67	68.278,13	3.413,91	269.698,63
0,8	2	0	436.980,05	18.207,50	455.187,55	91.037,51	4.551,88	359.598,17
0,8	6	1	436.980,05	-10.924,50	426.055,55	85.211,11	4.260,56	336.583,89
1,0	3	1	546.225,07	-10.924,50	535.300,56	107.060,11	5.353,01	422.887,45
1,0	1	2	546.225,07	-21.849,00	524.376,06	104.875,21	5.243,76	414.257,09
1,2	1	0	655.470,08	27.311,25	682.781,33	136.556,27	6.827,81	539.397,25
1,2	5	1	655.470,08	-10.924,50	644.545,58	128.909,12	6.445,46	509.191,01
1,2	1	2	655.470,08	-21.849,00	633.621,08	126.724,22	6.336,21	500.560,65
1,4	3	1	764.715,09	-10.924,50	753.790,59	150.758,12	7.537,91	595.494,57
1,4	1	2	764.715,09	-21.849,00	742.866,09	148.573,22	7.428,66	586.864,21
1,6	2	1	873.960,11	-10.924,50	863.035,60	172.607,12	8.630,36	681.798,13
1,8	3	1	983.205,12	-10.924,50	972.280,62	194.456,12	9.722,81	768.101,69
1,8	1	2	983.205,12	-21.849,00	961.356,12	192.271,22	9.613,56	759.471,33
2,0	1	1	1.092.450,13	-10.924,50	1.081.525,63	216.305,13	10.815,26	854.405,25
2,2	1	0	1.201.695,14	50.070,63	1.251.765,78	250.353,16	12.517,66	988.894,96
2,2	1	1	1.201.695,14	-10.924,50	1.190.770,64	238.154,13	11.907,71	940.708,81
2,8	1	0	1.529.430,18	63.726,26	1.593.156,44	318.631,29	15.931,56	1.258.593,59

Coeficiente Original	Municípios	Perdas de quotas sem a LC 198/2023	Decêndio de 2024					
			Parcela regular	Parcela LC 198/2023	Valor BRUTO do Decêndio	FUNDEB (20%)	PASEP (1%)	Valor LÍQUIDO do Decêndio
3,2	2	1	1.747.920,21	-10.924,50	1.736.995,71	347.399,14	17.369,96	1.372.226,61
3,6	1	1	1.966.410,24	-10.924,50	1.955.485,74	391.097,15	19.554,86	1.544.833,73
Capital	1	0	13.060.470,09	0,00	13.060.470,09	2.612.094,02	130.604,70	10.317.771,37
Valor por Estado	52	18	47.472.649,23	-0,00	47.472.649,23	9.494.529,85	474.726,49	37.503.392,89



CONFEDERAÇÃO NACIONAL DE MUNICÍPIOS (CNM)

Valores repassados ao estado de Roraima/RR (Aproximados)

FPM - Bruto

Coeficiente Original	Municípios	Perdas de quotas sem a LC 198/2023	Decêndio de 2024					
			Parcela regular	Parcela LC 198/2023	Valor BRUTO do Decêndio	FUNDEB (20%)	PASEP (1%)	Valor LÍQUIDO do Decêndio
0,6	2	0	163.477,83	240,41	163.718,24	32.743,65	1.637,18	129.337,41
0,8	1	0	217.970,44	320,54	218.290,98	43.658,20	2.182,91	172.449,88
0,8	1	1	217.970,44	-5.449,26	212.521,18	42.504,24	2.125,21	167.891,73
1,0	4	0	272.463,05	400,68	272.863,73	54.572,75	2.728,64	215.562,35
1,2	5	0	326.955,66	480,82	327.436,48	65.487,30	3.274,36	258.674,82
1,6	1	0	435.940,88	641,09	436.581,97	87.316,39	4.365,82	344.899,75
Capital	1	0	23.322.268,01	0,00	23.322.268,01	4.664.453,60	233.222,68	18.424.591,73
Valor por Estado	15	1	27.245.735,92	0,00	27.245.735,92	5.449.147,18	272.457,36	21.524.131,37

CONFEDERAÇÃO NACIONAL DE MUNICÍPIOS (CNM)

Valores repassados ao estado do Rio Grande do Sul/RS (Aproximados)

FPM - Bruto

Coeficiente Original	Municípios	Perdas de quotas sem a LC 198/2023	Decêndio de 2024					
			Parcela regular	Parcela LC 198/2023	Valor BRUTO do Decêndio	FUNDEB (20%)	PASEP (1%)	Valor LÍQUIDO do Decêndio
0,6	327	0	416.598,29	885,52	417.483,81	83.496,76	4.174,84	329.812,21
0,8	24	0	555.464,38	1.180,70	556.645,08	111.329,02	5.566,45	439.749,61
0,8	8	1	555.464,38	-13.886,61	541.577,77	108.315,55	5.415,78	427.846,44
1,0	14	0	694.330,48	1.475,87	695.806,35	139.161,27	6.958,06	549.687,02
1,0	4	1	694.330,48	-13.886,61	680.443,87	136.088,77	6.804,44	537.550,66
1,2	17	0	833.196,58	1.771,05	834.967,62	166.993,52	8.349,68	659.624,42
1,2	5	1	833.196,58	-13.886,61	819.309,97	163.861,99	8.193,10	647.254,87
1,4	18	0	972.062,67	2.066,22	974.128,89	194.825,78	9.741,29	769.561,82
1,4	5	1	972.062,67	-13.886,61	958.176,06	191.635,21	9.581,76	756.959,09
1,6	10	0	1.110.928,77	2.361,39	1.113.290,16	222.658,03	11.132,90	879.499,23
1,6	3	1	1.110.928,77	-13.886,61	1.097.042,16	219.408,43	10.970,42	866.663,30
1,8	4	0	1.249.794,86	2.656,57	1.252.451,43	250.490,29	12.524,51	989.436,63
1,8	7	1	1.249.794,86	-13.886,61	1.235.908,25	247.181,65	12.359,08	976.367,52
2,0	4	0	1.388.660,96	2.951,74	1.391.612,70	278.322,54	13.916,13	1.099.374,03
2,0	2	1	1.388.660,96	-13.886,61	1.374.774,35	274.954,87	13.747,74	1.086.071,74
2,2	3	0	1.527.527,05	3.246,92	1.530.773,97	306.154,79	15.307,74	1.209.311,44
2,2	2	1	1.527.527,05	-13.886,61	1.513.640,44	302.728,09	15.136,40	1.195.775,95
2,4	6	0	1.666.393,15	3.542,09	1.669.935,24	333.987,05	16.699,35	1.319.248,84

Coeficiente Original	Municípios	Perdas de quotas sem a LC 198/2023	Decêndio de 2024					
			Parcela regular	Parcela LC 198/2023	Valor BRUTO do Decêndio	FUNDEB (20%)	PASEP (1%)	Valor LÍQUIDO do Decêndio
2,4	3	1	1.666.393,15	-13.886,61	1.652.506,54	330.501,31	16.525,07	1.305.480,17
2,6	4	0	1.805.259,25	3.837,27	1.809.096,51	361.819,30	18.090,97	1.429.186,24
2,6	2	1	1.805.259,25	-13.886,61	1.791.372,64	358.274,53	17.913,73	1.415.184,38
2,8	2	0	1.944.125,34	4.132,44	1.948.257,78	389.651,56	19.482,58	1.539.123,65
2,8	2	1	1.944.125,34	-13.886,61	1.930.238,73	386.047,75	19.302,39	1.524.888,60
3,0	2	0	2.082.991,44	4.427,61	2.087.419,05	417.483,81	20.874,19	1.649.061,05
3,2	1	0	2.221.857,53	4.722,79	2.226.580,32	445.316,06	22.265,80	1.758.998,45
3,4	2	0	2.360.723,63	5.017,96	2.365.741,59	473.148,32	23.657,42	1.868.935,86
3,6	3	0	2.499.589,73	5.313,14	2.504.902,86	500.980,57	25.049,03	1.978.873,26
3,6	1	1	2.499.589,73	-13.886,61	2.485.703,12	497.140,62	24.857,03	1.963.705,46
4,0	11	0	3.598.363,22	-3.219,19	3.595.144,02	719.028,80	35.951,44	2.840.163,78
Capital	1	0	11.194.688,64	0,00	11.194.688,64	2.238.937,73	111.946,89	8.843.804,03
Valor por Estado	497	12	356.837.559,27	-100.349,49	356.737.209,78	71.347.441,96	3.567.372,10	281.822.395,73

CONFEDERAÇÃO NACIONAL DE MUNICÍPIOS (CNM)

Valores repassados ao estado de Santa Catarina/SC (Aproximados)

FPM - Bruto

Coeficiente Original	Municípios	Perdas de quotas sem a LC 198/2023	Decêndio de 2024					
			Parcela regular	Parcela LC 198/2023	Valor BRUTO do Decêndio	FUNDEB (20%)	PASEP (1%)	Valor LÍQUIDO do Decêndio
0,6	161	0	374.272,87	254,09	374.526,96	74.905,39	3.745,27	295.876,30
0,8	30	0	499.030,50	338,79	499.369,28	99.873,86	4.993,69	394.501,73
0,8	2	1	499.030,50	-12.475,76	486.554,73	97.310,95	4.865,55	384.378,24
1,0	14	0	623.788,12	423,48	624.211,60	124.842,32	6.242,12	493.127,17
1,0	1	1	623.788,12	-12.475,76	611.312,36	122.262,47	6.113,12	482.936,76
1,2	22	0	748.545,75	508,18	749.053,92	149.810,78	7.490,54	591.752,60
1,2	2	1	748.545,75	-12.475,76	736.069,98	147.214,00	7.360,70	581.495,29
1,4	11	0	873.303,37	592,87	873.896,24	174.779,25	8.738,96	690.378,03
1,6	9	0	998.060,99	677,57	998.738,56	199.747,71	9.987,39	789.003,47
1,6	2	1	998.060,99	-12.475,76	985.585,23	197.117,05	9.855,85	778.612,33
1,8	2	0	1.122.818,62	762,27	1.123.580,88	224.716,18	11.235,81	887.628,90
1,8	1	1	1.122.818,62	-12.475,76	1.110.342,86	222.068,57	11.103,43	877.170,86
2,0	5	0	1.247.576,24	846,96	1.248.423,20	249.684,64	12.484,23	986.254,33
2,0	1	1	1.247.576,24	-12.475,76	1.235.100,48	247.020,10	12.351,00	975.729,38
2,2	8	0	1.372.333,87	931,66	1.373.265,53	274.653,11	13.732,66	1.084.879,76
2,6	7	0	1.621.849,11	1.101,05	1.622.950,17	324.590,03	16.229,50	1.282.130,63
2,8	3	0	1.746.606,74	1.185,75	1.747.792,49	349.558,50	17.477,92	1.380.756,06
3,2	2	0	1.996.121,99	1.355,14	1.997.477,13	399.495,43	19.974,77	1.578.006,93

Coeficiente Original	Municípios	Perdas de quotas sem a LC 198/2023	Decêndio de 2024					
			Parcela regular	Parcela LC 198/2023	Valor BRUTO do Decêndio	FUNDEB (20%)	PASEP (1%)	Valor LÍQUIDO do Decêndio
3,6	1	0	2.245.637,24	1.524,53	2.247.161,77	449.432,35	22.471,62	1.775.257,80
3,8	1	1	3.100.209,35	-85.457,21	3.014.752,14	602.950,43	30.147,52	2.381.654,19
4,0	9	0	3.224.966,97	-7.428,76	3.217.538,22	643.507,64	32.175,38	2.541.855,19
Capital	1	0	6.530.235,04	0,00	6.530.235,04	1.306.047,01	65.302,35	5.158.885,68
Valor por Estado	295	7	207.452.212,66	-155.085,58	207.297.127,08	41.459.425,42	2.072.971,27	163.764.730,39



CONFEDERAÇÃO NACIONAL DE MUNICÍPIOS (CNM)

Valores repassados ao estado de Sergipe/SE (Aproximados)

FPM - Bruto

Coeficiente Original	Municípios	Perdas de quotas sem a LC 198/2023	Decêndio de 2024					
			Parcela regular	Parcela LC 198/2023	Valor BRUTO do Decêndio	FUNDEB (20%)	PASEP (1%)	Valor LÍQUIDO do Decêndio
0,6	26	0	436.256,96	1.548,84	437.805,80	87.561,16	4.378,06	345.866,58
0,8	8	0	581.675,95	2.065,12	583.741,07	116.748,21	5.837,41	461.155,44
0,8	2	1	581.675,95	-14.541,90	567.134,05	113.426,81	5.671,34	448.035,90
1,0	3	0	727.094,93	2.581,40	729.676,33	145.935,27	7.296,76	576.444,30
1,0	1	1	727.094,93	-14.541,90	712.553,03	142.510,61	7.125,53	562.916,90
1,2	8	0	872.513,92	3.097,68	875.611,60	175.122,32	8.756,12	691.733,16
1,2	5	1	872.513,92	-14.541,90	857.972,02	171.594,40	8.579,72	677.797,90
1,4	6	0	1.017.932,91	3.613,96	1.021.546,87	204.309,37	10.215,47	807.022,03
1,4	1	1	1.017.932,91	-14.541,90	1.003.391,01	200.678,20	10.033,91	792.678,90
1,6	3	0	1.163.351,89	4.130,24	1.167.482,13	233.496,43	11.674,82	922.310,89
1,6	1	1	1.163.351,89	-14.541,90	1.148.809,99	229.762,00	11.488,10	907.559,89
1,8	4	0	1.308.770,88	4.646,52	1.313.417,40	262.683,48	13.134,17	1.037.599,75
2,2	1	1	1.599.608,85	-14.541,90	1.585.066,95	317.013,39	15.850,67	1.252.202,89
2,4	1	0	1.745.027,84	6.195,37	1.751.223,20	350.244,64	17.512,23	1.383.466,33
3,0	1	0	2.181.284,80	7.744,21	2.189.029,00	437.805,80	21.890,29	1.729.332,91
3,2	1	0	2.326.703,78	8.260,49	2.334.964,27	466.992,85	23.349,64	1.844.621,77
3,2	1	1	2.326.703,78	-14.541,90	2.312.161,88	462.432,38	23.121,62	1.826.607,89

Coeficiente Original	Municípios	Perdas de quotas sem a LC 198/2023	Decêndio de 2024					
			Parcela regular	Parcela LC 198/2023	Valor BRUTO do Decêndio	FUNDEB (20%)	PASEP (1%)	Valor LÍQUIDO do Decêndio
4,0	1	0	4.732.915,95	24.642,83	4.757.558,78	951.511,76	47.575,59	3.758.471,44
Capital	1	0	18.657.814,41	0,00	18.657.814,41	3.731.562,88	186.578,14	14.739.673,38
Valor por Estado	75	7	81.994.581,89	14.317,23	82.008.899,12	16.401.779,82	820.088,99	64.787.030,30



CONFEDERAÇÃO NACIONAL DE MUNICÍPIOS (CNM)

Valores repassados ao estado de São Paulo/SP (Aproximados)

FPM - Bruto

Coeficiente Original	Municípios	Perdas de quotas sem a LC 198/2023	Decêndio de 2024					
			Parcela regular	Parcela LC 198/2023	Valor BRUTO do Decêndio	FUNDEB (20%)	PASEP (1%)	Valor LÍQUIDO do Decêndio
0,6	265	0	430.419,93	1.138,13	431.558,06	86.311,61	4.315,58	340.930,87
0,8	39	0	573.893,24	1.517,51	575.410,75	115.082,15	5.754,11	454.574,49
0,8	8	1	573.893,24	-14.347,33	559.545,91	111.909,18	5.595,46	442.041,27
1,0	25	0	717.366,55	1.896,88	719.263,44	143.852,69	7.192,63	568.218,11
1,0	11	1	717.366,55	-14.347,33	703.019,22	140.603,84	7.030,19	555.385,18
1,0	2	2	717.366,55	-28.694,66	688.671,89	137.734,38	6.886,72	544.050,79
1,2	45	0	860.839,86	2.276,26	863.116,12	172.623,22	8.631,16	681.861,74
1,2	12	1	860.839,86	-14.347,33	846.492,53	169.298,51	8.464,93	668.729,10
1,4	27	0	1.004.313,17	2.655,64	1.006.968,81	201.393,76	10.069,69	795.505,36
1,4	8	1	1.004.313,17	-14.347,33	989.965,84	197.993,17	9.899,66	782.073,02
1,6	18	0	1.147.786,48	3.035,01	1.150.821,50	230.164,30	11.508,21	909.148,98
1,6	8	1	1.147.786,48	-14.347,33	1.133.439,15	226.687,83	11.334,39	895.416,93
1,8	11	0	1.291.259,79	3.414,39	1.294.674,18	258.934,84	12.946,74	1.022.792,60
1,8	7	1	1.291.259,79	-14.347,33	1.276.912,46	255.382,49	12.769,12	1.008.760,85
2,0	9	0	1.434.733,10	3.793,77	1.438.526,87	287.705,37	14.385,27	1.136.436,23
2,0	8	1	1.434.733,10	-14.347,33	1.420.385,77	284.077,15	14.203,86	1.122.104,76
2,2	13	0	1.578.206,42	4.173,14	1.582.379,56	316.475,91	15.823,80	1.250.079,85

Coeficiente Original	Municípios	Perdas de quotas sem a LC 198/2023	Decêndio de 2024					
			Parcela regular	Parcela LC 198/2023	Valor BRUTO do Decêndio	FUNDEB (20%)	PASEP (1%)	Valor LÍQUIDO do Decêndio
2,2	7	1	1.578.206,42	-14.347,33	1.563.859,08	312.771,82	15.638,59	1.235.448,68
2,2	1	2	1.578.206,42	-28.694,66	1.549.511,75	309.902,35	15.495,12	1.224.114,28
2,4	13	0	1.721.679,73	4.552,52	1.726.232,24	345.246,45	17.262,32	1.363.723,47
2,4	3	1	1.721.679,73	-14.347,33	1.707.332,39	341.466,48	17.073,32	1.348.792,59
2,6	6	0	1.865.153,04	4.931,90	1.870.084,93	374.016,99	18.700,85	1.477.367,10
2,6	1	1	1.865.153,04	-14.347,33	1.850.805,71	370.161,14	18.508,06	1.462.136,51
2,6	1	2	1.865.153,04	-28.694,66	1.836.458,37	367.291,67	18.364,58	1.450.802,12
2,8	2	0	2.008.626,35	5.311,27	2.013.937,62	402.787,52	20.139,38	1.591.010,72
2,8	4	1	2.008.626,35	-14.347,33	1.994.279,02	398.855,80	19.942,79	1.575.480,42
3,0	7	0	2.152.099,66	5.690,65	2.157.790,31	431.558,06	21.577,90	1.704.654,34
3,0	2	1	2.152.099,66	-14.347,33	2.137.752,33	427.550,47	21.377,52	1.688.824,34
3,0	1	2	2.152.099,66	-28.694,66	2.123.405,00	424.681,00	21.234,05	1.677.489,95
3,2	3	0	2.295.572,97	6.070,02	2.301.642,99	460.328,60	23.016,43	1.818.297,96
3,2	4	1	2.295.572,97	-14.347,33	2.281.225,64	456.245,13	22.812,26	1.802.168,25
3,4	11	0	2.439.046,28	6.449,40	2.445.495,68	489.099,14	24.454,96	1.931.941,59
3,4	1	1	2.439.046,28	-14.347,33	2.424.698,95	484.939,79	24.246,99	1.915.512,17
3,6	3	0	2.582.519,59	6.828,78	2.589.348,37	517.869,67	25.893,48	2.045.585,21
3,6	1	1	2.582.519,59	-14.347,33	2.568.172,26	513.634,45	25.681,72	2.028.856,08
3,6	1	2	2.582.519,59	-28.694,66	2.553.824,93	510.764,99	25.538,25	2.017.521,69
3,8	3	0	3.364.580,58	12.219,18	3.376.799,76	675.359,95	33.768,00	2.667.671,81
3,8	1	1	3.364.580,58	-78.206,10	3.286.374,48	657.274,90	32.863,74	2.596.235,84

Coeficiente Original	Municípios	Perdas de quotas sem a LC 198/2023	Decêndio de 2024					
			Parcela regular	Parcela LC 198/2023	Valor BRUTO do Decêndio	FUNDEB (20%)	PASEP (1%)	Valor LÍQUIDO do Decêndio
4,0	50	0	3.508.053,89	12.598,56	3.520.652,45	704.130,49	35.206,52	2.781.315,43
4,0	1	0	3.667.700,81	13.851,32	3.681.552,12	736.310,42	36.815,52	2.908.426,18
4,0	1	1	3.508.053,89	-9.336,30	3.498.717,58	699.743,52	34.987,18	2.763.986,89
Capital	1	0	16.325.587,61	0,00	16.325.587,61	3.265.117,52	163.255,88	12.897.214,21
Valor por Estado	645	27	709.784.326,32	213.000,57	709.997.326,90	141.999.465,38	7.099.973,27	560.897.888,25



CONFEDERAÇÃO NACIONAL DE MUNICÍPIOS (CNM)

Valores repassados ao estado de Tocantins/TO (Aproximados)

FPM - Bruto

Coeficiente Original	Municípios	Perdas de quotas sem a LC 198/2023	Decêndio de 2024					
			Parcela regular	Parcela LC 198/2023	Valor BRUTO do Decêndio	FUNDEB (20%)	PASEP (1%)	Valor LÍQUIDO do Decêndio
0,6	107	0	351.341,17	284,49	351.625,65	70.325,13	3.516,26	277.784,27
0,8	12	0	468.454,89	379,32	468.834,21	93.766,84	4.688,34	370.379,02
0,8	4	1	468.454,89	-11.711,37	456.743,52	91.348,70	4.567,44	360.827,38
1,0	3	0	585.568,61	474,14	586.042,76	117.208,55	5.860,43	462.973,78
1,2	5	0	702.682,34	568,97	703.251,31	140.650,26	7.032,51	555.568,53
1,4	1	0	819.796,06	663,80	820.459,86	164.091,97	8.204,60	648.163,29
1,6	2	0	936.909,78	758,63	937.668,41	187.533,68	9.376,68	740.758,05
2,2	1	0	1.288.250,95	1.043,12	1.289.294,07	257.858,81	12.892,94	1.018.542,31
2,4	1	0	1.405.364,67	1.137,95	1.406.502,62	281.300,52	14.065,03	1.111.137,07
2,8	1	0	1.639.592,12	1.327,60	1.640.919,72	328.183,94	16.409,20	1.296.326,58
4,0	1	0	3.619.449,80	11.918,64	3.631.368,44	726.273,69	36.313,68	2.868.781,07
Capital	1	0	13.060.470,09	0,00	13.060.470,09	2.612.094,02	130.604,70	10.317.771,37
Valor por Estado	139	1	74.065.643,94	10.022,06	74.075.666,00	14.815.133,20	740.756,66	58.519.776,14

ANEXO I – MUNICÍPIOS QUE PERDERIAM COEFICIENTES NA AUSÊNCIA DA LEI COMPLEMENTAR Nº 198/2023

UF	Coeficiente	Perda de quotas	Município/UF	UF	Coeficiente	Perda de quotas	Município/UF
AC	1,20	1	Plácido de Castro/AC	PA	2,60	2	Novo Repartimento/PA
AC	1,20	1	Porto Acre/AC	PA	2,60	1	Oriximiná/PA
AC	1,20	1	Rodrigues Alves/AC	PA	2,00	1	Pacajá/PA
AC	2,00	1	Sena Madureira/AC	PA	3,40	1	Paragominas/PA
AL	1,20	1	Anadia/AL	PA	1,60	2	Placas/PA
AL	2,00	1	Atalaia/AL	PA	1,60	1	Ponta de Pedras/PA
AL	1,20	1	Batalha/AL	PA	1,00	1	Quatipuru/PA
AL	1,40	1	Boca da Mata/AL	PA	2,20	3	Rurópolis/PA
AL	0,80	1	Branquinha/AL	PA	0,80	1	Santa Cruz do Arari/PA
AL	1,20	1	Cajueiro/AL	PA	1,20	1	Santa Maria das Barreiras/PA
AL	2,20	3	Campo Alegre/AL	PA	2,60	5	Santana do Araguaia/PA
AL	1,20	1	Canapi/AL	PA	1,60	1	Santo Antônio do Tauá/PA
AL	1,20	1	Capela/AL	PA	1,20	1	São Caetano de Odivelas/PA
AL	1,20	1	Colônia Leopoldina/AL	PA	1,40	1	São Domingos do Araguaia/PA
AL	2,20	1	Coruripe/AL	PA	3,60	6	São Félix do Xingu/PA
AL	0,80	1	Dois Riachos/AL	PA	3,20	3	Tailândia/PA
AL	1,20	1	Estrela de Alagoas/AL	PA	1,60	1	Tracuateua/PA
AL	0,80	1	Flexeiras/AL	PA	1,20	1	Trairão/PA
AL	1,80	1	Girau do Ponciano/AL	PA	3,40	3	Tucuruí/PA

UF	Coeficiente	Perda de quotas	Município/UF	UF	Coeficiente	Perda de quotas	Município/UF
AL	1,40	1	Igreja Nova/AL	PA	2,40	3	Ulianópolis/PA
AL	1,20	1	Inhapi/AL	PA	2,00	1	Uruará/PA
AL	0,80	1	Jequiá da Praia/AL	PA	2,20	1	Vigia de Nazaré/PA
AL	1,40	1	Joaquim Gomes/AL	PA	2,40	1	Viseu/PA
AL	1,40	1	Mata Grande/AL	PB	0,80	1	Água Branca/PB
AL	1,20	1	Messias/AL	PB	1,20	1	Araçagi/PB
AL	0,80	1	Novo Lino/AL	PB	1,00	1	Arara/PB
AL	2,40	1	Penedo/AL	PB	1,00	1	Barra de Santa Rosa/PB
AL	1,20	1	Piaçabuçu/AL	PB	3,00	1	Bayeux/PB
AL	1,40	1	Piranhas/AL	PB	1,20	1	Belém/PB
AL	1,00	1	Poço das Trincheiras/AL	PB	0,80	1	Cachoeira dos Índios/PB
AL	1,40	1	São José da Laje/AL	PB	1,20	1	Cacimba de Dentro/PB
AL	2,40	1	São Miguel dos Campos/AL	PB	1,40	1	Itabaiana/PB
AL	1,00	1	Senador Rui Palmeira/AL	PB	0,80	1	Natuba/PB
AL	2,00	1	Teotônio Vilela/AL	PB	0,80	1	Nova Floresta/PB
AL	1,40	1	Traipu/AL	PB	0,80	1	Pirpirituba/PB
AL	2,40	1	União dos Palmares/AL	PB	1,20	1	Pitimbu/PB
AM	1,80	1	Boca do Acre/AM	PB	0,80	1	Tacima/PB
AM	1,60	2	Careiro da Várzea/AM	PE	1,80	2	Água Preta/PE
AM	1,60	2	Manaquiri/AM	PE	1,80	1	Aliança/PE
AM	1,20	1	Maraã/AM	PE	1,00	1	Barra de Guabiraba/PE

UF	Coeficiente	Perda de quotas	Município/UF	UF	Coeficiente	Perda de quotas	Município/UF
AM	4,00	3	Parintins/AM	PE	2,00	1	Barreiros/PE
AM	1,80	1	Presidente Figueiredo/AM	PE	1,80	1	Bodocó/PE
AP	2,20	3	Laranjal do Jari/AP	PE	2,00	1	Bom Conselho/PE
AP	1,20	2	Pedra Branca do Amapari/AP	PE	1,80	1	Bonito/PE
AP	3,40	1	Santana/AP	PE	2,20	1	Brejo da Madre de Deus/PE
AP	1,20	2	Tartarugalzinho/AP	PE	1,60	1	Cabrobó/PE
AP	1,00	1	Vitória do Jari/AP	PE	4,00	1	Camaragibe/PE
BA	1,20	1	Ajustina/BA	PE	2,80	1	Carpina/PE
BA	1,20	1	Água Fria/BA	PE	1,00	1	Casinhas/PE
BA	1,80	1	Amargosa/BA	PE	1,80	1	Catende/PE
BA	1,00	1	Andaraí/BA	PE	1,00	1	Chã de Alegria/PE
BA	1,20	1	Antas/BA	PE	1,40	1	Cupira/PE
BA	1,20	1	Aporá/BA	PE	1,80	1	Custódia/PE
BA	2,20	1	Araci/BA	PE	2,40	1	Escada/PE
BA	0,80	1	Aramari/BA	PE	1,60	1	Floresta/PE
BA	1,00	1	Banzaê/BA	PE	1,60	2	Gameleira/PE
BA	1,00	1	Barro Alto/BA	PE	1,60	1	Glória do Goitá/PE
BA	1,40	1	Belmonte/BA	PE	3,40	1	Igarassu/PE
BA	1,20	1	Boa Vista do Tupim/BA	PE	1,60	1	Ipubi/PE
BA	0,80	1	Bom Jesus da Serra/BA	PE	1,20	1	Itaquitinga/PE
BA	1,20	1	Bonito/BA	PE	1,20	1	Jataúba/PE
BA	1,00	1	Brejões/BA	PE	1,60	1	João Alfredo/PE
BA	0,80	1	Brejolândia/BA	PE	1,00	1	Joaquim Nabuco/PE

UF	Coeficiente	Perda de quotas	Município/UF	UF	Coeficiente	Perda de quotas	Município/UF
BA	1,20	1	Buerarema/BA	PE	1,00	1	Machados/PE
BA	1,20	1	Cabaceiras do Paraguaçu/BA	PE	0,80	1	Maraial/PE
BA	1,60	1	Cachoeira/BA	PE	2,40	1	Moreno/PE
BA	1,40	1	Caculé/BA	PE	1,40	1	Orobó/PE
BA	1,00	1	Caetanos/BA	PE	2,40	1	Palmares/PE
BA	1,00	1	Caldeirão Grande/BA	PE	1,40	1	Panelas/PE
BA	1,60	2	Camacan/BA	PE	1,40	1	Quipapá/PE
BA	1,60	1	Camamu/BA	PE	2,00	2	Ribeirão/PE
BA	2,80	1	Candeias/BA	PE	0,80	1	Salgadinho/PE
BA	1,00	1	Candiba/BA	PE	1,40	1	Sanharó/PE
BA	1,20	1	Canudos/BA	PE	3,20	1	Santa Cruz do Capibaribe/PE
BA	2,20	1	Catu/BA	PE	1,00	1	Santa Filomena/PE
BA	1,20	1	Central/BA	PE	1,00	1	São Benedito do Sul/PE
BA	1,20	1	Conceição do Almeida/BA	PE	2,20	1	São Bento do Una/PE
BA	1,40	1	Conde/BA	PE	1,80	1	São Caetano/PE
BA	1,00	1	Cotegipe/BA	PE	1,20	1	São Vicente Ferrer/PE
BA	2,40	1	Cruz das Almas/BA	PE	2,00	1	Sirinhaém/PE
BA	2,80	1	Dias d'Ávila/BA	PE	1,40	1	Tamandaré/PE
BA	1,80	1	Esplanada/BA	PE	0,80	1	Terra Nova/PE
BA	1,00	1	Heliópolis/BA	PE	2,20	1	Timbaúba/PE
BA	1,20	1	Ibipeba/BA	PE	2,00	1	Toritama/PE
BA	1,20	1	Ibititá/BA	PE	1,60	1	Trindade/PE
BA	1,00	1	Igrapiúna/BA	PE	1,20	1	Venturosa/PE

UF	Coeficiente	Perda de quotas	Município/UF	UF	Coeficiente	Perda de quotas	Município/UF
BA	1,40	1	Iguaí/BA	PE	1,60	1	Vicência/PE
BA	1,80	1	Inhambupe/BA	PE	1,00	1	Xexéu/PE
BA	2,00	1	Ipiaú/BA	PI	1,00	1	Alto Longá/PI
BA	2,40	1	Ipirá/BA	PI	0,80	1	Beneditinos/PI
BA	1,60	1	Itabela/BA	PI	1,00	1	Palmeirais/PI
BA	1,00	1	Itaeté/BA	PI	0,80	1	Parnaguá/PI
BA	1,00	1	Itaguaçu da Bahia/BA	PR	0,80	1	Alto Piquiri/PR
BA	2,40	1	Itamaraju/BA	PR	0,80	1	Barracão/PR
BA	0,80	1	Itapebi/BA	PR	1,40	1	Cambará/PR
BA	2,60	1	Itapetinga/BA	PR	1,40	1	Carambei/PR
BA	1,80	1	Itiúba/BA	PR	1,20	1	Cerro Azul/PR
BA	1,20	1	Itororó/BA	PR	2,80	1	Cianorte/PR
BA	1,40	1	Ituberá/BA	PR	1,20	1	Clevelândia/PR
BA	2,20	1	Jaguaquara/BA	PR	1,40	1	Colorado/PR
BA	0,80	1	Jandaíra/BA	PR	1,20	1	Cruz Machado/PR
BA	1,40	1	Laje/BA	PR	1,00	1	Engenheiro Beltrão/PR
BA	2,00	1	Livramento de Nossa Senhora/BA	PR	1,20	1	Faxinal/PR
BA	2,20	2	Macaúbas/BA	PR	1,00	1	General Carneiro/PR
BA	0,80	1	Maiquinique/BA	PR	1,60	1	Ibaiti/PR
BA	1,20	1	Malhada/BA	PR	1,60	1	Imbituva/PR
BA	2,00	2	Maragogipe/BA	PR	0,80	1	Inácio Martins/PR
BA	0,80	1	Marcionílio Souza/BA	PR	2,40	1	Irati/PR
BA	1,00	1	Mascote/BA	PR	1,00	1	Ivaí/PR

UF	Coeficiente	Perda de quotas	Município/UF	UF	Coeficiente	Perda de quotas	Município/UF
BA	1,80	1	Mata de São João/BA	PR	1,00	1	Mallet/PR
BA	1,20	1	Mirangaba/BA	PR	1,00	1	Mamborê/PR
BA	2,20	1	Monte Santo/BA	PR	1,20	1	Mangueirinha/PR
BA	1,40	1	Mundo Novo/BA	PR	0,80	1	Mariluz/PR
BA	1,60	1	Muritiba/BA	PR	0,80	1	Mauá da Serra/PR
BA	1,00	1	Nilo Peçanha/BA	PR	2,20	1	Palmas/PR
BA	1,20	1	Nova Canaã/BA	PR	1,00	1	Palmital/PR
BA	2,00	1	Nova Viçosa/BA	PR	1,00	1	Paraíso do Norte/PR
BA	1,00	1	Novo Triunfo/BA	PR	0,80	1	Paranacity/PR
BA	1,40	1	Olindina/BA	PR	4,00	1	Paranaguá/PR
BA	1,60	1	Paratinga/BA	PR	1,00	1	Peabiru/PR
BA	0,80	1	Pau Brasil/BA	PR	3,60	1	Pinhais/PR
BA	3,40	1	Paulo Afonso/BA	PR	1,60	1	Pinhão/PR
BA	1,00	1	Pé de Serra/BA	PR	1,40	1	Piraí do Sul/PR
BA	1,20	1	Pedro Alexandre/BA	PR	1,00	1	Porecatu/PR
BA	0,80	1	Piripá/BA	PR	0,80	1	Primeiro de Maio/PR
BA	1,40	1	Piritiba/BA	PR	2,20	1	Prudentópolis/PR
BA	1,40	1	Planalto/BA	PR	1,00	1	Ribeirão do Pinhal/PR
BA	1,80	1	Pojuca/BA	PR	0,80	1	Santa Maria do Oeste/PR
BA	1,00	1	Rio de Contas/BA	PR	2,00	1	São Mateus do Sul/PR
BA	1,00	1	Rio do Antônio/BA	PR	0,80	1	São Pedro do Ivaí/PR
BA	1,80	1	Rio Real/BA	PR	1,00	1	Tamarana/PR
BA	1,60	1	Ruy Barbosa/BA	PR	0,80	1	Teixeira Soares/PR

UF	Coeficiente	Perda de quotas	Município/UF	UF	Coeficiente	Perda de quotas	Município/UF
BA	2,40	1	Santo Amaro/BA	PR	1,20	1	Terra Rica/PR
BA	1,00	1	São Félix/BA	PR	0,80	1	Ventania/PR
BA	0,80	1	São José do Jacuípe/BA	RJ	1,00	1	Engenheiro Paulo de Frontin/RJ
BA	2,00	1	São Sebastião do Passé/BA	RJ	2,40	1	Guapimirim/RJ
BA	1,20	1	Sátiro Dias/BA	RJ	3,60	1	Itaguaí/RJ
BA	0,80	1	Sebastião Laranjeiras/BA	RJ	3,20	1	Itaperuna/RJ
BA	2,80	1	Serrinha/BA	RJ	3,20	1	Japeri/RJ
BA	1,00	1	Serrolândia/BA	RJ	2,00	1	Mangaratiba/RJ
BA	3,60	2	Simões Filho/BA	RJ	4,00	1	Nilópolis/RJ
BA	1,20	1	Tapiramutá/BA	RJ	2,20	2	Paracambi/RJ
BA	4,00	1	Teixeira de Freitas/BA	RJ	2,00	1	Paraíba do Sul/RJ
BA	1,20	1	Tremedal/BA	RJ	3,80	1	Queimados/RJ
BA	2,20	1	Tucano/BA	RJ	1,40	1	Quissamã/RJ
BA	1,40	2	Ubatã/BA	RJ	3,00	1	Saquarema/RJ
BA	1,00	1	Uibaí/BA	RJ	2,80	1	Seropédica/RJ
BA	1,20	1	Umburanas/BA	RJ	2,80	1	Três Rios/RJ
BA	1,20	1	Urandi/BA	RJ	2,60	1	Valença/RJ
BA	1,20	1	Utinga/BA	RN	1,00	1	Alto do Rodrigues/RN
BA	3,00	1	Valença/BA	RN	1,00	1	Arez/RN
BA	2,00	1	Vera Cruz/BA	RN	0,80	1	Boa Saúde/RN
CE	0,80	1	Abaiara/CE	RN	0,80	1	Bom Jesus/RN
CE	2,20	1	Acopiara/CE	RN	1,60	1	Canguaretama/RN
CE	1,20	1	Aiuaba/CE	RN	0,80	1	Carnaubais/RN

UF	Coeficiente	Perda de quotas	Município/UF	UF	Coeficiente	Perda de quotas	Município/UF
CE	2,00	1	Amontada/CE	RN	2,00	1	Currais Novos/RN
CE	1,00	1	Apuiarés/CE	RN	0,80	1	Grossos/RN
CE	2,80	1	Aquiraz/CE	RN	1,00	1	Ielmo Marinho/RN
CE	1,40	1	Aurora/CE	RN	0,80	1	Lajes/RN
CE	2,20	1	Boa Viagem/CE	RN	0,80	1	Luís Gomes/RN
CE	1,20	1	Caridade/CE	RN	1,60	1	Macau/RN
CE	1,20	2	Catarina/CE	RN	1,80	1	Nova Cruz/RN
CE	1,40	1	Cedro/CE	RN	1,00	1	Passa e Fica/RN
CE	1,00	1	Choró/CE	RN	1,60	1	Pau dos Ferros/RN
CE	3,20	1	Iguatu/CE	RN	1,00	1	Pendências/RN
CE	1,80	1	Ipueiras/CE	RN	1,00	1	Poço Branco/RN
CE	2,20	1	Itapajé/CE	RN	1,80	1	Santa Cruz/RN
CE	1,20	1	Madalena/CE	RN	1,40	1	Santo Antônio/RN
CE	3,60	2	Maranguape/CE	RN	1,40	1	São Miguel/RN
CE	2,60	1	Pacajus/CE	RN	1,20	1	São Paulo do Potengi/RN
CE	1,20	1	Piquet Carneiro/CE	RN	0,80	1	São Tomé/RN
CE	0,80	1	Potengi/CE	RN	1,00	1	Tangará/RN
CE	1,20	1	Santana do Cariri/CE	RN	0,80	1	Umarizal/RN
CE	2,40	1	Viçosa do Ceará/CE	RN	1,00	1	Upanema/RN
ES	1,60	1	Alegre/ES	RO	1,40	1	Alta Floresta d'Oeste/RO
ES	3,20	1	Aracruz/ES	RO	1,00	1	Alto Alegre dos Parecis/RO
ES	2,00	1	Barra de São Francisco/ES	RO	1,20	1	Alto Paraíso/RO
ES	1,80	1	Castelo/ES	RO	1,00	1	Alvorada d'Oeste/RO

UF	Coeficiente	Perda de quotas	Município/UF	UF	Coeficiente	Perda de quotas	Município/UF
ES	1,60	1	Conceição da Barra/ES	RO	3,20	1	Ariquemes/RO
ES	1,40	1	Ecoporanga/ES	RO	1,80	2	Buritis/RO
ES	1,60	1	Guaçuí/ES	RO	1,00	2	Campo Novo de Rondônia/RO
ES	1,00	1	Iconha/ES	RO	1,40	1	Candeias do Jamari/RO
ES	1,60	1	Jaguaré/ES	RO	1,20	1	Cerejeiras/RO
ES	1,20	1	João Neiva/ES	RO	0,80	1	Chupinguaia/RO
ES	1,00	1	Mantenópolis/ES	RO	1,20	1	Colorado do Oeste/RO
ES	2,20	1	Nova Venécia/ES	RO	1,20	2	Costa Marques/RO
ES	1,40	1	Pedro Canário/ES	RO	1,40	2	Cujubim/RO
ES	1,40	1	Santa Teresa/ES	RO	1,60	1	Espigão d'Oeste/RO
ES	1,80	1	São Gabriel da Palha/ES	RO	2,00	1	Guajará-Mirim/RO
ES	3,60	1	São Mateus/ES	RO	0,80	1	Itapuã do Oeste/RO
ES	1,60	1	Sooretama/ES	RO	2,20	1	Jaru/RO
GO	0,80	1	Aruanã/GO	RO	3,60	1	Ji-Paraná/RO
GO	1,20	1	Caiapônia/GO	RO	1,80	1	Machadinho d'Oeste/RO
GO	0,80	1	Carmo do Rio Verde/GO	RO	0,80	1	Ministro Andreazza/RO
GO	1,00	1	Firminópolis/GO	RO	0,80	1	Mirante da Serra/RO
GO	1,20	1	Flores de Goiás/GO	RO	1,00	1	Monte Negro/RO
GO	1,00	1	Iaciara/GO	RO	1,20	1	Nova Brasilândia d'Oeste/RO
GO	1,40	1	Itapaci/GO	RO	1,60	1	Nova Mamoré/RO
GO	2,20	1	Jaraguá/GO	RO	1,80	1	Ouro Preto do Oeste/RO
GO	1,00	1	Maurilândia/GO	RO	1,80	1	Pimenta Bueno/RO
GO	1,60	1	Minaçu/GO	RO	1,20	1	São Francisco do Guaporé/RO

UF	Coeficiente	Perda de quotas	Município/UF	UF	Coeficiente	Perda de quotas	Município/UF
GO	1,00	1	Montividiu/GO	RO	1,40	1	São Miguel do Guaporé/RO
GO	2,00	2	Niquelândia/GO	RO	0,80	1	Theobroma/RO
GO	0,80	1	Nova Veneza/GO	RO	0,80	1	Vale do Anari/RO
GO	3,40	1	Novo Gama/GO	RO	3,20	1	Vilhena/RO
GO	0,80	1	Paranaiguara/GO	RR	0,80	1	Iracema/RR
GO	0,80	1	Petrolina de Goiás/GO	RS	1,20	1	Agudo/RS
GO	1,80	1	Posse/GO	RS	1,00	1	Barra do Ribeiro/RS
GO	2,20	1	Quirinópolis/GO	RS	0,80	1	Barros Cassal/RS
GO	0,80	1	São Domingos/GO	RS	1,00	1	Bom Princípio/RS
MA	1,40	1	Aldeias Altas/MA	RS	2,80	1	Cachoeira do Sul/RS
MA	1,60	1	Alto Alegre do Pindaré/MA	RS	1,60	1	Candelária/RS
MA	1,80	1	Amarante do Maranhão/MA	RS	2,20	1	Canguçu/RS
MA	1,00	1	Araguanã/MA	RS	1,60	1	Carlos Barbosa/RS
MA	2,00	1	Araioses/MA	RS	0,80	1	Cerro Grande do Sul/RS
MA	1,60	1	Arame/MA	RS	1,80	1	Charqueadas/RS
MA	1,20	1	Bacabeira/MA	RS	1,00	1	Crissiumal/RS
MA	1,20	1	Bacuri/MA	RS	2,40	1	Cruz Alta/RS
MA	1,80	1	Bom Jardim/MA	RS	1,00	1	Dom Feliciano/RS
MA	1,60	1	Bom Jesus das Selvas/MA	RS	1,80	1	Dom Pedrito/RS
MA	1,00	1	Bom Lugar/MA	RS	2,20	1	Estância Velha/RS
MA	1,40	1	Buriti Bravo/MA	RS	2,80	1	Esteio/RS
MA	2,60	2	Buriticupu/MA	RS	2,60	1	Farroupilha/RS
MA	1,00	1	Buritirana/MA	RS	0,80	1	Fontoura Xavier/RS

UF	Coeficiente	Perda de quotas	Município/UF	UF	Coeficiente	Perda de quotas	Município/UF
MA	0,80	1	Cajapió/MA	RS	1,20	1	Giruá/RS
MA	1,20	1	Cajari/MA	RS	1,80	1	Igrejinha/RS
MA	1,00	1	Campestre do Maranhão/MA	RS	1,80	1	Itaqui/RS
MA	1,00	1	Centro do Guilherme/MA	RS	1,40	1	Ivoti/RS
MA	1,20	1	Centro Novo do Maranhão/MA	RS	2,00	1	Panambi/RS
MA	1,00	1	Cidelândia/MA	RS	1,80	1	Portão/RS
MA	3,40	1	Codó/MA	RS	0,80	1	Porto Xavier/RS
MA	2,00	1	Coelho Neto/MA	RS	0,80	1	Redentora/RS
MA	2,40	1	Coroatá/MA	RS	1,80	1	Rio Pardo/RS
MA	1,80	1	Estreito/MA	RS	0,80	1	Ronda Alta/RS
MA	1,20	1	Fortuna/MA	RS	1,80	1	Rosário do Sul/RS
MA	0,80	1	Godofredo Viana/MA	RS	2,40	1	São Borja/RS
MA	1,40	1	Governador Nunes Freire/MA	RS	2,40	1	São Gabriel/RS
MA	2,40	1	Itapecuru Mirim/MA	RS	1,40	1	São Jerônimo/RS
MA	1,40	1	Itinga do Maranhão/MA	RS	2,00	1	São Lourenço do Sul/RS
MA	0,80	1	Jatobá/MA	RS	1,40	1	São Sepé/RS
MA	2,20	1	Lago da Pedra/MA	RS	1,40	1	Sarandi/RS
MA	0,80	1	Lago do Junco/MA	RS	1,20	1	Serafina Corrêa/RS
MA	1,20	1	Magalhães de Almeida/MA	RS	0,80	1	Sinimbu/RS
MA	1,60	1	Monção/MA	RS	1,60	1	Soledade/RS
MA	1,20	1	Nova Olinda do Maranhão/MA	RS	1,20	1	Tapes/RS
MA	1,00	1	Olinda Nova do Maranhão/MA	RS	1,40	1	Tupanciretã/RS
MA	1,80	1	Pedreiras/MA	RS	3,60	1	Uruguaiana/RS

UF	Coeficiente	Perda de quotas	Município/UF	UF	Coeficiente	Perda de quotas	Município/UF
MA	1,80	1	Penalva/MA	RS	0,80	1	Vale do Sol/RS
MA	1,00	1	Peri Mirim/MA	RS	2,60	1	Venâncio Aires/RS
MA	2,60	2	Santa Luzia/MA	RS	1,20	1	Xangri-lá/RS
MA	1,80	1	Santa Rita/MA	SC	0,80	1	Apiúna/SC
MA	1,00	1	Santana do Maranhão/MA	SC	3,80	1	Balneário Camboriú/SC
MA	0,80	1	São Francisco do Brejão/MA	SC	1,20	1	Itapiranga/SC
MA	1,00	1	São João do Carú/MA	SC	1,60	1	Joaçaba/SC
MA	0,80	1	São João do Paraíso/MA	SC	2,00	1	Laguna/SC
MA	1,20	1	São João do Soter/MA	SC	0,80	1	Mondaí/SC
MA	1,00	2	Satubinha/MA	SC	1,20	1	Santa Cecília/SC
MA	1,80	1	Tuntum/MA	SC	1,80	1	São João Batista/SC
MA	2,20	2	Vargem Grande/MA	SC	1,00	1	São Ludgero/SC
MA	1,00	1	Vila Nova dos Martírios/MA	SC	1,60	1	Sombrio/SC
MA	2,20	2	Zé Doca/MA	SE	1,60	1	Canindé de São Francisco/SE
MG	1,00	1	Água Boa/MG	SE	1,20	1	Carmópolis/SE
MG	1,80	1	Araçuaí/MG	SE	1,20	1	Indiaroba/SE
MG	0,80	1	Arceburgo/MG	SE	1,20	1	Japaratuba/SE
MG	1,40	1	Bambuí/MG	SE	3,20	1	Lagarto/SE
MG	3,60	1	Barbacena/MG	SE	1,20	1	Maruim/SE
MG	0,80	1	Bela Vista de Minas/MG	SE	1,20	1	Neópolis/SE
MG	0,80	1	Berilo/MG	SE	1,00	1	Pacatuba/SE
MG	0,80	1	Buenópolis/MG	SE	1,40	1	Poço Verde/SE
MG	1,00	1	Cabo Verde/MG	SE	0,80	1	Riachuelo/SE

UF	Coeficiente	Perda de quotas	Município/UF	UF	Coeficiente	Perda de quotas	Município/UF
MG	2,00	1	Caeté/MG	SE	0,80	1	Rosário do Catete/SE
MG	1,00	1	Campos Altos/MG	SE	2,20	1	Tobias Barreto/SE
MG	1,40	1	Carai/MG	SP	1,80	1	Américo Brasiliense/SP
MG	3,00	1	Caratinga/MG	SP	2,60	1	Amparo/SP
MG	1,60	1	Carmo do Paranaíba/MG	SP	0,80	1	Areiópolis/SP
MG	2,60	1	Cataguases/MG	SP	3,00	1	Arujá/SP
MG	1,00	1	Chapada do Norte/MG	SP	3,20	1	Assis/SP
MG	1,00	1	Chapada Gaúcha/MG	SP	1,00	1	Avanhandava/SP
MG	1,00	1	Conceição do Rio Verde/MG	SP	0,80	1	Bananal/SP
MG	1,40	1	Corinto/MG	SP	2,40	1	Batatais/SP
MG	0,80	1	Dores de Campos/MG	SP	1,60	1	Biritiba-Mirim/SP
MG	1,00	1	Dores do Indaiá/MG	SP	1,00	1	Boa Esperança do Sul/SP
MG	1,60	1	Espinosa/MG	SP	2,40	1	Boituva/SP
MG	0,80	1	Ferros/MG	SP	1,40	1	Bom Jesus dos Perdões/SP
MG	0,80	1	Francisco Badaró/MG	SP	2,20	1	Cabreúva/SP
MG	1,40	1	Francisco Sá/MG	SP	1,20	1	Cafelândia/SP
MG	1,20	1	Fronteira/MG	SP	3,20	1	Caieiras/SP
MG	0,80	1	Guaraciaba/MG	SP	0,80	1	Cajobi/SP
MG	2,20	1	Guaxupé/MG	SP	2,80	1	Campo Limpo Paulista/SP
MG	1,40	1	Ibiá/MG	SP	2,20	1	Campos do Jordão/SP
MG	1,00	1	Ibiraci/MG	SP	1,60	1	Cândido Mota/SP
MG	1,40	1	Inhapim/MG	SP	2,20	1	Capivari/SP
MG	3,40	1	Itabira/MG	SP	1,60	1	Casa Branca/SP

UF	Coeficiente	Perda de quotas	Município/UF	UF	Coeficiente	Perda de quotas	Município/UF
MG	2,60	1	Janaúba/MG	SP	1,20	1	Charqueada/SP
MG	1,20	1	Ladainha/MG	SP	1,20	1	Conchas/SP
MG	0,80	1	Matias Cardoso/MG	SP	2,60	2	Cosmópolis/SP
MG	1,60	1	Minas Novas/MG	SP	2,80	1	Cruzeiro/SP
MG	0,80	1	Miradouro/MG	SP	3,60	2	Cubatão/SP
MG	1,80	1	Nanuque/MG	SP	1,00	1	Eldorado/SP
MG	1,60	1	Novo Cruzeiro/MG	SP	2,00	1	Espírito Santo do Pinhal/SP
MG	3,40	1	Passos/MG	SP	1,00	1	Flórida Paulista/SP
MG	3,00	1	Patrocínio/MG	SP	4,00	1	Franco da Rocha/SP
MG	1,40	1	Raul Soares/MG	SP	2,00	1	Garça/SP
MG	1,00	1	Rio Casca/MG	SP	1,20	1	Guareí/SP
MG	1,60	1	Rio Pardo de Minas/MG	SP	2,40	1	Ibitinga/SP
MG	1,60	1	Santa Bárbara/MG	SP	1,40	1	Igaraçu do Tietê/SP
MG	1,00	1	Santa Maria do Suaçuí/MG	SP	1,60	1	Igarapava/SP
MG	2,00	1	Santa Rita do Sapucaí/MG	SP	1,60	1	Iguape/SP
MG	2,00	1	Santos Dumont/MG	SP	1,80	1	Iperó/SP
MG	0,80	1	São Sebastião do Maranhão/MG	SP	1,40	1	Iracemópolis/SP
MG	0,80	1	Setubinha/MG	SP	3,00	1	Itapeva/SP
MG	1,60	1	Três Marias/MG	SP	1,20	1	Itariri/SP
MG	3,40	1	Ubá/MG	SP	1,20	1	Itirapina/SP
MG	1,80	1	Várzea da Palma/MG	SP	1,20	1	Jacupiranga/SP
MG	3,60	1	Vespasiano/MG	SP	3,80	1	Jaú/SP
MG	1,00	1	Virgem da Lapa/MG	SP	1,80	1	José Bonifácio/SP

UF	Coeficiente	Perda de quotas	Município/UF	UF	Coeficiente	Perda de quotas	Município/UF
MS	1,40	1	Bela Vista/MS	SP	1,60	1	Juquitiba/SP
MS	1,00	1	Camapuã/MS	SP	0,80	1	Lavinia/SP
MS	3,20	1	Corumbá/MS	SP	3,20	1	Leme/SP
MS	1,40	1	Ladário/MS	SP	1,00	1	Luís Antônio/SP
MS	2,20	1	Naviraí/MS	SP	1,20	1	Macatuba/SP
MS	1,00	1	Nioaque/MS	SP	3,20	1	Mairiporã/SP
MS	2,20	1	Nova Andradina/MS	SP	1,00	1	Maracá/SP
MS	1,00	1	Paranhos/MS	SP	2,80	1	Matão/SP
MS	1,20	2	Porto Murtinho/MS	SP	1,20	1	Mirante do Paranapanema/SP
MS	1,40	1	Ribas do Rio Pardo/MS	SP	2,20	1	Monte Alto/SP
MS	2,20	1	Sidrolândia/MS	SP	1,40	1	Monte Aprazível/SP
MS	1,20	1	Sonora/MS	SP	1,60	1	Morro Agudo/SP
MT	0,80	1	Alto Paraguai/MT	SP	0,80	1	Nhandeara/SP
MT	0,80	1	Apiacás/MT	SP	0,80	1	Nova Europa/SP
MT	1,20	1	Araputanga/MT	SP	2,00	1	Orlândia/SP
MT	1,60	1	Barra do Bugres/MT	SP	1,00	2	Palmares Paulista/SP
MT	3,00	1	Cáceres/MT	SP	2,00	1	Paraguaçu Paulista/SP
MT	0,80	1	Cláudia/MT	SP	2,00	1	Pedreira/SP
MT	1,80	2	Colniza/MT	SP	1,20	1	Pindorama/SP
MT	1,20	2	Cotriguaçu/MT	SP	1,00	1	Piquete/SP
MT	1,00	1	Feliz Natal/MT	SP	1,40	1	Pirajuí/SP
MT	1,00	1	Guiratinga/MT	SP	1,80	1	Pitangueiras/SP
MT	1,00	1	Itiquira/MT	SP	3,40	1	Poá/SP

UF	Coeficiente	Perda de quotas	Município/UF	UF	Coeficiente	Perda de quotas	Município/UF
MT	1,00	1	Juruena/MT	SP	2,20	2	Pontal/SP
MT	1,20	1	Nova Olímpia/MT	SP	1,40	1	Potim/SP
MT	1,00	1	Porto Alegre do Norte/MT	SP	2,00	1	Presidente Epitácio/SP
MT	0,80	1	Ribeirão Cascalheira/MT	SP	1,80	1	Presidente Venceslau/SP
MT	1,20	1	Rosário Oeste/MT	SP	1,80	1	Promissão/SP
MT	1,20	1	Santo Antônio do Leverger/MT	SP	1,00	1	Quatá/SP
MT	1,20	1	São José do Rio Claro/MT	SP	1,00	2	Queluz/SP
MT	1,40	1	Vila Rica/MT	SP	0,80	1	Rincão/SP
PA	1,40	1	Água Azul do Norte/PA	SP	2,20	1	Rio Grande da Serra/SP
PA	1,60	1	Aurora do Pará/PA	SP	1,20	1	Salesópolis/SP
PA	3,60	1	Barcarena/PA	SP	2,00	1	Salto de Pirapora/SP
PA	1,00	1	Bonito/PA	SP	1,60	1	Santa Cruz das Palmeiras/SP
PA	3,60	1	Bragança/PA	SP	1,40	1	Santa Gertrudes/SP
PA	2,40	2	Breu Branco/PA	SP	1,40	1	Santa Rosa de Viterbo/SP
PA	1,60	2	Cachoeira do Piriá/PA	SP	2,20	1	São Joaquim da Barra/SP
PA	1,40	1	Chaves/PA	SP	1,80	1	São Manuel/SP
PA	1,60	1	Concórdia do Pará/PA	SP	3,00	2	São Roque/SP
PA	2,40	1	Dom Eliseu/PA	SP	1,00	1	São Simão/SP
PA	1,60	1	Eldorado dos Carajás/PA	SP	1,00	1	Serra Azul/SP
PA	1,80	2	Goianésia do Pará/PA	SP	2,00	1	Serrana/SP
PA	1,80	1	Igarapé-Açu/PA	SP	1,20	1	Severínia/SP
PA	2,40	5	Ipixuna do Pará/PA	SP	1,00	1	Taguaí/SP
PA	2,20	1	Itupiranga/PA	SP	3,60	1	Valinhos/SP

UF	Coeficiente	Perda de quotas	Município/UF	UF	Coeficiente	Perda de quotas	Município/UF
PA	1,80	2	Jacareacanga/PA	SP	2,20	1	Vargem Grande Paulista/SP
PA	2,20	2	Jacundá/PA	SP	0,80	1	Vera Cruz/SP
PA	2,20	1	Juruti/PA	SP	2,80	1	Vinhedo/SP
PA	3,60	2	Marituba/PA	TO	0,80	1	Babaçulândia/TO
PA	1,60	1	Medicilândia/PA	TO	0,80	1	Campos Lindos/TO
PA	1,60	1	Mocajuba/PA	TO	0,80	1	Esperantina/TO
PA	1,20	1	Nova Ipixuna/PA	TO	0,80	1	Peixe/TO
PA	1,00	1	Nova Timboteua/PA				

Município forte. Brasil forte.

CNM

www.cnm.org.br

Sede

SGAN 601 – Módulo N
CEP: 70830-010
Asa Norte – Brasília/DF
Tel: (61) 2101-6000

Escritório Regional

Rua Marcílio Dias, 574
Bairro Menino Deus
CEP: 90130-000 – Porto Alegre/RS
Tel: (51) 3232-3330