

3º Decêndio de **Junho** de 2024

Nota Decendial

Nota

Decendial



Estudos Técnicos/CNM – Junho de 2024

FPM - 3º DECÊNDIO DE JUNHO DE 2024

Será creditado na sexta-feira, 28 de junho, nas contas das prefeituras brasileiras, o repasse do Fundo de Participação dos Municípios (FPM) referente ao 3º decêndio do mês, no valor de **R\$ 4.797.750.976,54**, já descontada a retenção do Fundo de Manutenção e Desenvolvimento da Educação Básica e de Valorização dos Profissionais da Educação (Fundeb). Em valores brutos, incluindo o Fundeb, o montante é de **R\$ 5.997.188.720,68**.

No 3º decêndio, a base de cálculo é dos dias 11 a 20 do mês corrente. Esse decêndio


geralmente representa em torno do 30% do valor esperado para o mês inteiro.

De acordo com os dados da Secretaria do Tesouro Nacional (STN), o 3º decêndio de junho de 2024, comparado com mesmo decêndio do ano anterior, apresenta **crescimento de 34,41%** em termos nominais.

O acumulado do mês, em relação ao mesmo período do ano anterior, apresenta crescimento de 27,90%.




Clique na Região
para acessar os
valores referente
aos Municípios

	Valores Brutos Nominais dos decêndios		
	2023	2024	%
1º Decêndio	6.377.003.691	8.332.864.541	30,67%
2º Decêndio	3.683.567.145	4.244.407.209	15,23%
3º Decêndio	4.461.731.121	5.997.188.721	34,41%
TOTAL	14.522.301.957	18.574.460.470	27,90%

*Departamento de Estudos Técnicos da CNM - Dados nominais

Quando o valor do repasse é deflacionado, retirando-se o efeito da inflação e comparado ao mesmo período do ano anterior, o **crescimento é de 29,23%**.

No acumulado do mês, o fundo apresenta **crescimento real de 22,97%** dentro do mês, se comparado ao mesmo período de 2023.

	Valores Brutos Deflacionados dos decêndios		
	2023	2024	%
1º Decêndio	6.632.667.909	8.332.864.541	25,63%
2º Decêndio	3.831.247.209	4.244.407.209	10,78%
3º Decêndio	4.640.609.015,70	5.997.188.720,68	29,23%
TOTAL	15.104.524.134	18.574.460.470	22,97%

*Departamento de Estudos Técnicos da CNM - Dados Deflacionados

Considerando o ano de 2024, o **volume dos repasses do FPM cresceu, em termos nominais, 14,51% em relação ao mesmo período do ano anterior.**

Ano	Valores Brutos Nominais do FPM (R\$ Milhões)						
	Jan	Fev	Mar	Abr	Mai	Jun	Total
2023	14.860	19.998	12.234	13.987	15.549	14.522	91.150
2024	16.722	22.738	14.176	14.868	17.297	18.574	104.376
%	12,53%	13,70%	15,88%	6,30%	11,25%	27,90%	14,51%

*Departamento de Estudos Técnicos da CNM

Ao se retirar o efeito da inflação do período, é possível observar um **crescimento real de 9,96%**.

Ano	"Valores Brutos Deflacionados do FPM (R\$ Milhões)"						
	Jan	Fev	Mar	Abr	Mai	Jun	Total
2023	15.816	21.107	12.821	14.569	16.159	15.105	95.576
2024	17.030	22.966	14.295	14.937	17.297	18.574	105.099
%	7,68%	8,81%	11,50%	2,52%	7,04%	22,97%	9,96%

*Departamento de Estudos Técnicos da CNM

A despeito do elevado crescimento do FPM no início de 2024, a CNM orienta aos gestores municipais o uso dos repasses com cautela e atenção. É de suma importância neste momento – de crise financeira – que o gestor tenha pleno controle das finanças da prefeitura. A Confederação seguirá acompanhando de perto a evolução do FPM a fim de garantir a autonomia dos Municípios brasileiros, uma vez que há a expectativa de crescimento moderado do FPM, ao contrário do observado entre 2021 e 2022. O ano de 2024 segue desafiador para a gestão municipal.

A arrecadação da base de cálculo do FPM cresceu R\$ 6,82 bilhões no terceiro decêndio de junho de 2024, passando de R\$ 19,83 bilhões para R\$ 26,65 bilhões. O fator preponderante para esse crescimento foi a expansão de R\$ 5,62 bilhões do IRRF, que correspondeu a 82% do crescimento. Destaca-se que aproximadamente 90% dessa expansão é explicada pelo aumento dos recolhimentos

na fonte de capital, como aplicações de renda fixa, dos fundos de renda fixa e da tributação de fundos exclusivos (Lei 14.754/2023). Também contribui positivamente o IPI, com o aumento de arrecadação de R\$ 678 milhões.

Importante

A CNM disponibiliza ao final da Nota os repasses municipais do FPM dividido por estados, indicando *uma aproximação* do volume de recursos a se receber no dia 20. Para a interpretação do quadro, o gestor deve ter o conhecimento não somente do seu coeficiente, mas a quantidade de quotas que perderia na ausência da LC 198/2023.

A publicação atual inclui ainda um anexo com a listagem dos 741 Municípios que perderam quotas e estão sujeitos ao redutor, para auxiliar a consulta nas tabelas estaduais. Se o Município não consta no Anexo I, ele deve ser consultado considerando o valor 0 na coluna “Perda de quotas sem a LC 198/2023”. Caso o Município esteja no Anexo I, deve-se considerar, para a interpretação da respectiva tabela estadual, a sua quantidade de perda de quotas e não somente o seu coeficiente original. A cidade de Plácido de Castro/AC, por exemplo, possui coeficiente original de 1.2 e perdeu uma quota na última mensuração do IBGE. Para a cidade, o gestor deverá observar na Tabela de FPM do seu estado a linha do coeficiente 1.2 com a marcação de 1 perda de quota (na coluna “Perda de quotas sem a LC 198/2023”).

O Quadro foi elaborado considerando a **parcela regular** dos repasses e a **parcela que depende dos créditos ou débitos da referida Lei Complementar**. Como exemplo, duas cidades no Acre possuem como base o coeficiente 1.2. No entanto, uma delas apresenta redução de coeficiente na ausência da LC 198/2023. Portanto, a despeito de as duas cidades possuírem a mesma parcela regular, a cidade que foi beneficiada pela lei terá um débito em função do redutor financeiro, enquanto a outra cidade receberá um crédito devido à distribuição desse redutor retido.

CONFEDERAÇÃO NACIONAL DE MUNICÍPIOS (CNM)

Valores repassados ao estado do Acre/AC (Aproximados)

FPM - Bruto

Coeficiente Original	Municípios	Perdas de quotas sem a LC 198/2023	Decêndio de 2024					
			Parcela regular	Parcela LC 198/2023	Valor BRUTO do Decêndio	FUNDEB (20%)	PASEP (1%)	Valor LÍQUIDO do Decêndio
0,6	3	0	321.910,20	1.300,65	323.210,85	64.642,17	3.232,11	255.336,57
0,8	4	0	429.213,60	1.734,20	430.947,80	86.189,56	4.309,48	340.448,76
1,0	1	0	536.517,00	2.167,75	538.684,75	107.736,95	5.386,85	425.560,95
1,2	5	0	643.820,40	2.601,29	646.421,70	129.284,34	6.464,22	510.673,14
1,2	3	1	643.820,40	-10.730,34	633.090,06	126.618,01	6.330,90	500.141,15
1,4	1	0	751.123,80	3.034,84	754.158,65	150.831,73	7.541,59	595.785,33
1,6	1	0	858.427,20	3.468,39	861.895,60	172.379,12	8.618,96	680.897,52
1,8	1	0	965.730,61	3.901,94	969.632,55	193.926,51	9.696,33	766.009,71
2,0	1	1	1.073.034,01	-10.730,34	1.062.303,67	212.460,73	10.623,04	839.219,90
3,0	1	0	1.609.551,01	6.503,24	1.616.054,25	323.210,85	16.160,54	1.276.682,85
Capital	1	0	18.872.272,20	0,00	18.872.272,20	3.774.454,44	188.722,72	14.909.095,04
Valor por Estado	22	2	32.499.804,07	0,00	32.499.804,07	6.499.960,81	324.998,04	25.674.845,22

CONFEDERAÇÃO NACIONAL DE MUNICÍPIOS (CNM)

Valores repassados ao estado de Alagoas/AL (Aproximados)

FPM - Bruto

Coeficiente Original	Municípios	Perdas de quotas sem a LC 198/2023	Decêndio de 2024					
			Parcela regular	Parcela LC 198/2023	Valor BRUTO do Decêndio	FUNDEB (20%)	PASEP (1%)	Valor LÍQUIDO do Decêndio
0,6	29	0	542.843,22	4.961,47	547.804,69	109.560,94	5.478,05	432.765,70
0,8	7	0	723.790,96	6.615,29	730.406,25	146.081,25	7.304,06	577.020,94
0,8	5	1	723.790,96	-18.094,77	705.696,18	141.139,24	7.056,96	557.499,99
1,0	5	0	904.738,70	8.269,12	913.007,82	182.601,56	9.130,08	721.276,17
1,0	2	1	904.738,70	-18.094,77	886.643,92	177.328,78	8.866,44	700.448,70
1,2	7	0	1.085.686,44	9.922,94	1.095.609,38	219.121,88	10.956,09	865.531,41
1,2	10	1	1.085.686,44	-18.094,77	1.067.591,66	213.518,33	10.675,92	843.397,41
1,4	10	0	1.266.634,18	11.576,76	1.278.210,94	255.642,19	12.782,11	1.009.786,64
1,4	7	1	1.266.634,18	-18.094,77	1.248.539,40	249.707,88	12.485,39	986.346,13
1,6	5	0	1.447.581,92	13.230,59	1.460.812,50	292.162,50	14.608,13	1.154.041,88
1,8	1	1	1.628.529,66	-18.094,77	1.610.434,88	322.086,98	16.104,35	1.272.243,56
2,0	1	0	1.809.477,40	16.538,23	1.826.015,63	365.203,13	18.260,16	1.442.552,35
2,0	2	1	1.809.477,40	-18.094,77	1.791.382,62	358.276,52	17.913,83	1.415.192,27
2,2	2	0	1.990.425,14	18.192,06	2.008.617,19	401.723,44	20.086,17	1.586.807,58
2,2	1	1	1.990.425,14	-18.094,77	1.972.330,36	394.466,07	19.723,30	1.558.140,99
2,2	1	3	1.990.425,14	-54.284,32	1.936.140,81	387.228,16	19.361,41	1.529.551,24
2,4	3	1	2.171.372,88	-18.094,77	2.153.278,10	430.655,62	21.532,78	1.701.089,70
2,6	1	0	2.352.320,62	21.499,70	2.373.820,32	474.764,06	23.738,20	1.875.318,05

Coeficiente Original	Municípios	Perdas de quotas sem a LC 198/2023	Decêndio de 2024					
			Parcela regular	Parcela LC 198/2023	Valor BRUTO do Decêndio	FUNDEB (20%)	PASEP (1%)	Valor LÍQUIDO do Decêndio
3,0	1	0	2.714.216,10	24.807,35	2.739.023,45	547.804,69	27.390,23	2.163.828,52
4,0	1	0	5.669.519,14	12.570,83	5.682.089,97	1.136.417,99	56.820,90	4.488.851,07
Capital	1	0	23.590.340,25	0,00	23.590.340,25	4.718.068,05	235.903,40	18.636.368,80
Valor por Estado	102	11	133.847.652,93	-20.505,64	133.827.147,29	26.765.429,46	1.338.271,47	105.723.446,36



CONFEDERAÇÃO NACIONAL DE MUNICÍPIOS (CNM)

Valores repassados ao estado do Amazonas/AM (Aproximados)

FPM - Bruto

Coeficiente Original	Municípios	Perdas de quotas sem a LC 198/2023	Decêndio de 2024					
			Parcela regular	Parcela LC 198/2023	Valor BRUTO do Decêndio	FUNDEB (20%)	PASEP (1%)	Valor LÍQUIDO do Decêndio
0,8	2	0	443.442,77	849,51	444.292,28	88.858,46	4.442,92	350.990,90
1,2	10	0	665.164,15	1.274,26	666.438,41	133.287,68	6.664,38	526.486,35
1,2	1	1	665.164,15	-11.086,07	654.078,08	130.815,62	6.540,78	516.721,69
1,4	11	0	776.024,84	1.486,64	777.511,48	155.502,30	7.775,11	614.234,07
1,6	7	0	886.885,54	1.699,01	888.584,55	177.716,91	8.885,85	701.981,80
1,6	2	2	886.885,54	-22.172,14	864.713,40	172.942,68	8.647,13	683.123,58
1,8	4	0	997.746,23	1.911,39	999.657,62	199.931,52	9.996,58	789.729,52
1,8	2	1	997.746,23	-11.086,07	986.660,16	197.332,03	9.866,60	779.461,53
2,0	5	0	1.108.606,92	2.123,77	1.110.730,69	222.146,14	11.107,31	877.477,24
2,2	6	0	1.219.467,61	2.336,14	1.221.803,76	244.360,75	12.218,04	965.224,97
2,4	1	0	1.330.328,30	2.548,52	1.332.876,83	266.575,37	13.328,77	1.052.972,69
2,6	1	0	1.441.189,00	2.760,90	1.443.949,90	288.789,98	14.439,50	1.140.720,42
3,0	3	0	1.662.910,38	3.185,65	1.666.096,03	333.219,21	16.660,96	1.316.215,87
3,8	1	0	3.541.748,19	15.298,77	3.557.046,97	711.409,39	35.570,47	2.810.067,10
4,0	4	0	3.652.608,89	15.511,15	3.668.120,04	733.624,01	36.681,20	2.897.814,83

Coeficiente Original	Municípios	Perdas de quotas sem a LC 198/2023	Decêndio de 2024					
			Parcela regular	Parcela LC 198/2023	Valor BRUTO do Decêndio	FUNDEB (20%)	PASEP (1%)	Valor LÍQUIDO do Decêndio
4,0	1	3	3.652.608,89	-176.797,71	3.475.811,17	695.162,23	34.758,11	2.745.890,83
Capital	1	0	33.026.476,35	0,00	33.026.476,35	6.605.295,27	330.264,76	26.090.916,31
Valor por Estado	62	7	106.159.769,39	-87.221,43	106.072.547,96	21.214.509,59	1.060.725,48	83.797.312,89



CONFEDERAÇÃO NACIONAL DE MUNICÍPIOS (CNM)

Valores repassados ao estado do Amapá/AP (Aproximados)

FPM - Bruto

Coeficiente Original	Municípios	Perdas de quotas sem a LC 198/2023	Decêndio de 2024					
			Parcela regular	Parcela LC 198/2023	Valor BRUTO do Decêndio	FUNDEB (20%)	PASEP (1%)	Valor LÍQUIDO do Decêndio
0,6	6	0	251.607,45	5.523,09	257.130,54	51.426,11	2.571,31	203.133,13
0,8	1	0	335.476,60	7.364,12	342.840,72	68.568,14	3.428,41	270.844,17
1,0	1	1	419.345,75	-8.386,92	410.958,84	82.191,77	4.109,59	324.657,48
1,2	2	0	503.214,90	11.046,18	514.261,08	102.852,22	5.142,61	406.266,25
1,2	2	2	503.214,90	-16.773,83	486.441,07	97.288,21	4.864,41	384.288,45
1,4	1	0	587.084,05	12.887,21	599.971,26	119.994,25	5.999,71	473.977,30
2,2	1	3	922.560,65	-25.160,75	897.399,91	179.479,98	8.974,00	708.945,93
3,4	1	1	1.425.775,55	-8.386,92	1.417.388,64	283.477,73	14.173,89	1.119.737,02
Capital	1	0	18.872.272,20	0,00	18.872.272,20	3.774.454,44	188.722,72	14.909.095,04
Valor por Estado	16	7	26.085.019,11	-0,00	26.085.019,11	5.217.003,82	260.850,19	20.607.165,09

CONFEDERAÇÃO NACIONAL DE MUNICÍPIOS (CNM)

Valores repassados ao estado da Bahia/BA (Aproximados)

FPM - Bruto

Coeficiente Original	Municípios	Perdas de quotas sem a LC 198/2023	Decêndio de 2024					
			Parcela regular	Parcela LC 198/2023	Valor BRUTO do Decêndio	FUNDEB (20%)	PASEP (1%)	Valor LÍQUIDO do Decêndio
0,6	67	0	532.883,57	3.060,95	535.944,53	107.188,91	5.359,45	423.396,17
0,8	50	0	710.511,43	4.081,27	714.592,70	142.918,54	7.145,93	564.528,23
0,8	11	1	710.511,43	-17.762,79	692.748,65	138.549,73	6.927,49	547.271,43
1,0	40	0	888.139,29	5.101,58	893.240,88	178.648,18	8.932,41	705.660,29
1,0	21	1	888.139,29	-17.762,79	870.376,51	174.075,30	8.703,77	687.597,44
1,2	59	0	1.065.767,15	6.121,90	1.071.889,05	214.377,81	10.718,89	846.792,35
1,2	24	1	1.065.767,15	-17.762,79	1.048.004,36	209.600,87	10.480,04	827.923,45
1,4	35	0	1.243.395,01	7.142,22	1.250.537,23	250.107,45	12.505,37	987.924,41
1,4	10	1	1.243.395,01	-17.762,79	1.225.632,22	245.126,44	12.256,32	968.249,46
1,4	1	2	1.243.395,01	-35.525,57	1.207.869,44	241.573,89	12.078,69	954.216,85
1,6	18	0	1.421.022,87	8.162,53	1.429.185,40	285.837,08	14.291,85	1.129.056,47
1,6	6	1	1.421.022,87	-17.762,79	1.403.260,08	280.652,02	14.032,60	1.108.575,46
1,6	1	2	1.421.022,87	-35.525,57	1.385.497,29	277.099,46	13.854,97	1.094.542,86
1,8	10	0	1.598.650,72	9.182,85	1.607.833,58	321.566,72	16.078,34	1.270.188,52
1,8	6	1	1.598.650,72	-17.762,79	1.580.887,94	316.177,59	15.808,88	1.248.901,47
2,0	3	0	1.776.278,58	10.203,17	1.786.481,75	357.296,35	17.864,82	1.411.320,58
2,0	6	1	1.776.278,58	-17.762,79	1.758.515,80	351.703,16	17.585,16	1.389.227,48
2,0	1	2	1.776.278,58	-35.525,57	1.740.753,01	348.150,60	17.407,53	1.375.194,88

Coeficiente Original	Municípios	Perdas de quotas sem a LC 198/2023	Decêndio de 2024					
			Parcela regular	Parcela LC 198/2023	Valor BRUTO do Decêndio	FUNDEB (20%)	PASEP (1%)	Valor LÍQUIDO do Decêndio
2,2	4	0	1.953.906,44	11.223,48	1.965.129,93	393.025,99	19.651,30	1.552.452,64
2,2	5	1	1.953.906,44	-17.762,79	1.936.143,66	387.228,73	19.361,44	1.529.553,49
2,2	1	2	1.953.906,44	-35.525,57	1.918.380,87	383.676,17	19.183,81	1.515.520,89
2,4	5	0	2.131.534,30	12.243,80	2.143.778,10	428.755,62	21.437,78	1.693.584,70
2,4	4	1	2.131.534,30	-17.762,79	2.113.771,51	422.754,30	21.137,72	1.669.879,50
2,6	4	0	2.309.162,16	13.264,12	2.322.426,28	464.485,26	23.224,26	1.834.716,76
2,6	1	1	2.309.162,16	-17.762,79	2.291.399,37	458.279,87	22.913,99	1.810.205,50
2,8	2	0	2.486.790,02	14.284,43	2.501.074,45	500.214,89	25.010,74	1.975.848,82
2,8	3	1	2.486.790,02	-17.762,79	2.469.027,23	493.805,45	24.690,27	1.950.531,51
3,0	1	1	2.664.417,87	-17.762,79	2.646.655,09	529.331,02	26.466,55	2.090.857,52
3,2	3	0	2.842.045,73	16.325,07	2.858.370,80	571.674,16	28.583,71	2.258.112,93
3,4	1	1	3.019.673,59	-17.762,79	3.001.910,81	600.382,16	30.019,11	2.371.509,54
3,6	1	2	3.197.301,45	-35.525,57	3.161.775,88	632.355,18	31.617,76	2.497.802,94
3,8	1	0	5.220.437,22	33.867,81	5.254.305,03	1.050.861,01	52.543,05	4.150.900,97
4,0	10	0	5.398.065,08	34.888,12	5.432.953,21	1.086.590,64	54.329,53	4.292.033,03
4,0	1	1	5.398.065,08	-3.280,99	5.394.784,09	1.078.956,82	53.947,84	4.261.879,43
Capital	1	0	47.180.680,49	0,00	47.180.680,49	9.436.136,10	471.806,80	37.272.737,59
Valor por Estado	417	24	549.632.504,38	173.781,49	549.806.285,87	109.961.257,17	5.498.062,86	434.346.965,84

CONFEDERAÇÃO NACIONAL DE MUNICÍPIOS (CNM)

Valores repassados ao estado do Ceará/CE (Aproximados)

FPM - Bruto

Coeficiente Original	Municípios	Perdas de quotas sem a LC 198/2023	Decêndio de 2024					
			Parcela regular	Parcela LC 198/2023	Valor BRUTO do Decêndio	FUNDEB (20%)	PASEP (1%)	Valor LÍQUIDO do Decêndio
0,6	20	0	524.608,33	1.079,81	525.688,14	105.137,63	5.256,88	415.293,63
0,8	19	0	699.477,78	1.439,75	700.917,53	140.183,51	7.009,18	553.724,85
0,8	2	1	699.477,78	-17.486,94	681.990,83	136.398,17	6.819,91	538.772,76
1,0	17	0	874.347,22	1.799,69	876.146,91	175.229,38	8.761,47	692.156,06
1,0	2	1	874.347,22	-17.486,94	856.860,28	171.372,06	8.568,60	676.919,62
1,2	32	0	1.049.216,67	2.159,62	1.051.376,29	210.275,26	10.513,76	830.587,27
1,2	5	1	1.049.216,67	-17.486,94	1.031.729,72	206.345,94	10.317,30	815.066,48
1,2	1	2	1.049.216,67	-34.973,89	1.014.242,78	202.848,56	10.142,43	801.251,79
1,4	19	0	1.224.086,11	2.519,56	1.226.605,67	245.321,13	12.266,06	969.018,48
1,4	2	1	1.224.086,11	-17.486,94	1.206.599,17	241.319,83	12.065,99	953.213,34
1,6	12	0	1.398.955,55	2.879,50	1.401.835,05	280.367,01	14.018,35	1.107.449,69
1,8	10	0	1.573.825,00	3.239,43	1.577.064,43	315.412,89	15.770,64	1.245.880,90
1,8	1	1	1.573.825,00	-17.486,94	1.556.338,05	311.267,61	15.563,38	1.229.507,06
2,0	2	0	1.748.694,44	3.599,37	1.752.293,81	350.458,76	17.522,94	1.384.312,11
2,0	1	1	1.748.694,44	-17.486,94	1.731.207,50	346.241,50	17.312,07	1.367.653,92
2,2	6	0	1.923.563,89	3.959,31	1.927.523,20	385.504,64	19.275,23	1.522.743,32
2,2	3	1	1.923.563,89	-17.486,94	1.906.076,94	381.215,39	19.060,77	1.505.800,79
2,4	6	0	2.098.433,33	4.319,25	2.102.752,58	420.550,52	21.027,53	1.661.174,54

Coeficiente Original	Municípios	Perdas de quotas sem a LC 198/2023	Decêndio de 2024					
			Parcela regular	Parcela LC 198/2023	Valor BRUTO do Decêndio	FUNDEB (20%)	PASEP (1%)	Valor LÍQUIDO do Decêndio
2,4	1	1	2.098.433,33	-17.486,94	2.080.946,39	416.189,28	20.809,46	1.643.947,65
2,6	8	0	2.273.302,78	4.679,18	2.277.981,96	455.596,39	22.779,82	1.799.605,75
2,6	1	1	2.273.302,78	-17.486,94	2.255.815,83	451.163,17	22.558,16	1.782.094,51
2,8	4	0	2.448.172,22	5.039,12	2.453.211,34	490.642,27	24.532,11	1.938.036,96
2,8	1	1	2.448.172,22	-17.486,94	2.430.685,28	486.137,06	24.306,85	1.920.241,37
3,2	1	1	2.797.911,11	-17.486,94	2.780.424,16	556.084,83	27.804,24	2.196.535,09
3,6	2	0	3.147.650,00	6.478,87	3.154.128,87	630.825,77	31.541,29	2.491.761,80
3,6	1	2	3.147.650,00	-34.973,89	3.112.676,11	622.535,22	31.126,76	2.459.014,13
4,0	4	0	5.547.953,24	23.289,62	5.571.242,86	1.114.248,57	55.712,43	4.401.281,86
Capital	1	0	52.422.978,33	0,00	52.422.978,33	10.484.595,67	524.229,78	41.414.152,88
Valor por Estado	184	15	298.272.810,58	64.363,52	298.337.174,09	59.667.434,82	2.983.371,74	235.686.367,53

CONFEDERAÇÃO NACIONAL DE MUNICÍPIOS (CNM)

Valores repassados ao estado do Espírito Santo/ES (Aproximados)

FPM - Bruto

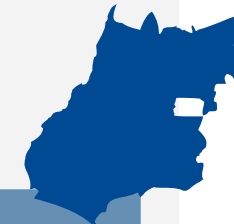
Coeficiente Original	Municípios	Perdas de quotas sem a LC 198/2023	Decêndio de 2024					
			Parcela regular	Parcela LC 198/2023	Valor BRUTO do Decêndio	FUNDEB (20%)	PASEP (1%)	Valor LÍQUIDO do Decêndio
0,6	10	0	485.806,80	1.999,69	487.806,49	97.561,30	4.878,06	385.367,13
0,8	15	0	647.742,40	2.666,25	650.408,65	130.081,73	6.504,09	513.822,83
1,0	7	0	809.678,00	3.332,82	813.010,81	162.602,16	8.130,11	642.278,54
1,0	2	1	809.678,00	-16.193,56	793.484,44	158.696,89	7.934,84	626.852,71
1,2	8	0	971.613,60	3.999,38	975.612,98	195.122,60	9.756,13	770.734,25
1,2	1	1	971.613,60	-16.193,56	955.420,04	191.084,01	9.554,20	754.781,83
1,4	6	0	1.133.549,20	4.665,94	1.138.215,14	227.643,03	11.382,15	899.189,96
1,4	3	1	1.133.549,20	-16.193,56	1.117.355,64	223.471,13	11.173,56	882.710,95
1,6	3	0	1.295.484,80	5.332,50	1.300.817,30	260.163,46	13.008,17	1.027.645,67
1,6	5	1	1.295.484,80	-16.193,56	1.279.291,24	255.858,25	12.792,91	1.010.640,08
1,8	3	0	1.457.420,40	5.999,07	1.463.419,47	292.683,89	14.634,19	1.156.101,38
1,8	2	1	1.457.420,40	-16.193,56	1.441.226,84	288.245,37	14.412,27	1.138.569,20
2,0	1	1	1.619.356,00	-16.193,56	1.603.162,44	320.632,49	16.031,62	1.266.498,33
2,2	1	1	1.781.291,60	-16.193,56	1.765.098,04	353.019,61	17.650,98	1.394.427,45
2,6	1	0	2.105.162,80	8.665,32	2.113.828,12	422.765,62	21.138,28	1.669.924,21
3,2	1	1	2.590.969,60	-16.193,56	2.574.776,04	514.955,21	25.747,76	2.034.073,07
3,4	2	0	2.752.905,20	11.331,57	2.764.236,77	552.847,35	27.642,37	2.183.747,05

Coeficiente Original	Municípios	Perdas de quotas sem a LC 198/2023	Decêndio de 2024					
			Parcela regular	Parcela LC 198/2023	Valor BRUTO do Decêndio	FUNDEB (20%)	PASEP (1%)	Valor LÍQUIDO do Decêndio
3,6	1	1	2.914.840,80	-16.193,56	2.898.647,24	579.729,45	28.986,47	2.289.931,32
4,0	5	0	4.263.994,17	3.078,44	4.267.072,61	853.414,52	42.670,73	3.370.987,36
Capital	1	0	9.436.136,10	0,00	9.436.136,10	1.887.227,22	94.361,36	7.454.547,52
Valor por Estado	78	9	105.732.289,68	-51.264,11	105.681.025,57	21.136.205,11	1.056.810,26	83.488.010,20

Município forte. Brasil forte.

CONFEDERAÇÃO NACIONAL DE MUNICÍPIOS (CNM)

Valores repassados ao estado de Goiás/GO (Aproximados)

FPM - Bruto

Coeficiente Original	Municípios	Perdas de quotas sem a LC 198/2023	Decêndio de 2024					
			Parcela regular	Parcela LC 198/2023	Valor BRUTO do Decêndio	FUNDEB (20%)	PASEP (1%)	Valor LÍQUIDO do Decêndio
0,6	144	0	455.335,64	795,35	456.130,99	91.226,20	4.561,31	360.343,48
0,8	16	0	607.114,19	1.060,46	608.174,65	121.634,93	6.081,75	480.457,97
0,8	6	1	607.114,19	-15.177,85	591.936,33	118.387,27	5.919,36	467.629,70
1,0	7	0	758.892,73	1.325,58	760.218,31	152.043,66	7.602,18	600.572,47
1,0	4	1	758.892,73	-15.177,85	743.714,88	148.742,98	7.437,15	587.534,75
1,2	16	0	910.671,28	1.590,69	912.261,97	182.452,39	9.122,62	720.686,96
1,2	2	1	910.671,28	-15.177,85	895.493,43	179.098,69	8.954,93	707.439,81
1,4	9	0	1.062.449,83	1.855,81	1.064.305,64	212.861,13	10.643,06	840.801,45
1,4	1	1	1.062.449,83	-15.177,85	1.047.271,97	209.454,39	10.472,72	827.344,86
1,6	8	0	1.214.228,37	2.120,92	1.216.349,30	243.269,86	12.163,49	960.915,94
1,6	1	1	1.214.228,37	-15.177,85	1.199.050,52	239.810,10	11.990,51	947.249,91
1,8	2	0	1.366.006,92	2.386,04	1.368.392,96	273.678,59	13.683,93	1.081.030,44
1,8	1	1	1.366.006,92	-15.177,85	1.350.829,07	270.165,81	13.508,29	1.067.154,96
2,0	2	0	1.517.785,47	2.651,15	1.520.436,62	304.087,32	15.204,37	1.201.144,93
2,0	1	2	1.517.785,47	-30.355,71	1.487.429,76	297.485,95	14.874,30	1.175.069,51
2,2	2	0	1.669.564,01	2.916,27	1.672.480,28	334.496,06	16.724,80	1.321.259,42
2,2	2	1	1.669.564,01	-15.177,85	1.654.386,16	330.877,23	16.543,86	1.306.965,07

Coeficiente Original	Municípios	Perdas de quotas sem a LC 198/2023	Decêndio de 2024					
			Parcela regular	Parcela LC 198/2023	Valor BRUTO do Decêndio	FUNDEB (20%)	PASEP (1%)	Valor LÍQUIDO do Decêndio
2,4	2	0	1.821.342,56	3.181,38	1.824.523,95	364.904,79	18.245,24	1.441.373,92
2,6	3	0	1.973.121,11	3.446,50	1.976.567,61	395.313,52	19.765,68	1.561.488,41
3,0	2	0	2.276.678,20	3.976,73	2.280.654,93	456.130,99	22.806,55	1.801.717,40
3,2	4	0	2.428.456,75	4.241,85	2.432.698,59	486.539,72	24.326,99	1.921.831,89
3,4	1	0	2.580.235,30	4.506,96	2.584.742,26	516.948,45	25.847,42	2.041.946,38
3,4	1	1	2.580.235,30	-15.177,85	2.565.057,44	513.011,49	25.650,57	2.026.395,38
3,6	1	0	2.732.013,84	4.772,08	2.736.785,92	547.357,18	27.367,86	2.162.060,88
3,8	1	0	4.114.131,00	14.691,72	4.128.822,72	825.764,54	41.288,23	3.261.769,95
4,0	6	0	4.265.909,55	14.956,83	4.280.866,38	856.173,28	42.808,66	3.381.884,44
Capital	1	0	22.017.650,90	0,00	22.017.650,90	4.403.530,18	220.176,51	17.393.944,21
Valor por Estado	246	10	223.995.889,78	67.581,69	224.063.471,48	44.812.694,30	2.240.634,71	177.010.142,47

CONFEDERAÇÃO NACIONAL DE MUNICÍPIOS (CNM)

Valores repassados ao estado do Maranhão/MA (Aproximados)

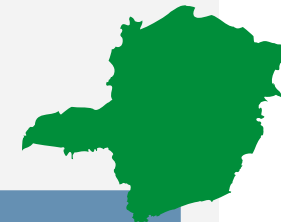
FPM - Bruto

Coeficiente Original	Municípios	Perdas de quotas sem a LC 198/2023	Decêndio de 2024					
			Parcela regular	Parcela LC 198/2023	Valor BRUTO do Decêndio	FUNDEB (20%)	PASEP (1%)	Valor LÍQUIDO do Decêndio
0,6	37	0	438.776,32	2.380,96	441.157,28	88.231,46	4.411,57	348.514,25
0,8	23	0	585.035,09	3.174,61	588.209,70	117.641,94	5.882,10	464.685,67
0,8	6	1	585.035,09	-14.625,88	570.409,22	114.081,84	5.704,09	450.623,28
1,0	16	0	731.293,87	3.968,26	735.262,13	147.052,43	7.352,62	580.857,08
1,0	11	1	731.293,87	-14.625,88	716.667,99	143.333,60	7.166,68	566.167,71
1,0	1	2	731.293,87	-29.251,75	702.042,11	140.408,42	7.020,42	554.613,27
1,2	37	0	877.552,64	4.761,91	882.314,56	176.462,91	8.823,15	697.028,50
1,2	8	1	877.552,64	-14.625,88	862.926,76	172.585,35	8.629,27	681.712,14
1,4	18	0	1.023.811,42	5.555,57	1.029.366,98	205.873,40	10.293,67	813.199,91
1,4	4	1	1.023.811,42	-14.625,88	1.009.185,54	201.837,11	10.091,86	797.256,57
1,6	11	0	1.170.070,19	6.349,22	1.176.419,41	235.283,88	11.764,19	929.371,33
1,6	4	1	1.170.070,19	-14.625,88	1.155.444,31	231.088,86	11.554,44	912.801,01
1,8	5	0	1.316.328,96	7.142,87	1.323.471,83	264.694,37	13.234,72	1.045.542,75
1,8	7	1	1.316.328,96	-14.625,88	1.301.703,08	260.340,62	13.017,03	1.028.345,44
2,0	2	0	1.462.587,74	7.936,52	1.470.524,26	294.104,85	14.705,24	1.161.714,16
2,0	2	1	1.462.587,74	-14.625,88	1.447.961,86	289.592,37	14.479,62	1.143.889,87
2,2	2	0	1.608.846,51	8.730,17	1.617.576,68	323.515,34	16.175,77	1.277.885,58
2,2	1	1	1.608.846,51	-14.625,88	1.594.220,63	318.844,13	15.942,21	1.259.434,30

Coeficiente Original	Municípios	Perdas de quotas sem a LC 198/2023	Decêndio de 2024					
			Parcela regular	Parcela LC 198/2023	Valor BRUTO do Decêndio	FUNDEB (20%)	PASEP (1%)	Valor LÍQUIDO do Decêndio
2,2	2	2	1.608.846,51	-29.251,75	1.579.594,75	315.918,95	15.795,95	1.247.879,86
2,4	1	0	1.755.105,28	9.523,83	1.764.629,11	352.925,82	17.646,29	1.394.057,00
2,4	2	1	1.755.105,28	-14.625,88	1.740.479,41	348.095,88	17.404,79	1.374.978,73
2,6	2	0	1.901.364,06	10.317,48	1.911.681,54	382.336,31	19.116,82	1.510.228,41
2,6	2	2	1.901.364,06	-29.251,75	1.872.112,30	374.422,46	18.721,12	1.478.968,72
2,8	3	0	2.047.622,83	11.111,13	2.058.733,96	411.746,79	20.587,34	1.626.399,83
3,0	1	0	2.193.881,60	11.904,78	2.205.786,39	441.157,28	22.057,86	1.742.571,25
3,2	2	0	2.340.140,38	12.698,44	2.352.838,81	470.567,76	23.528,39	1.858.742,66
3,4	1	1	2.486.399,15	-14.625,88	2.471.773,27	494.354,65	24.717,73	1.952.700,89
3,8	1	0	5.342.122,13	35.192,99	5.377.315,13	1.075.463,03	53.773,15	4.248.078,95
4,0	4	0	5.488.380,91	35.986,64	5.524.367,55	1.104.873,51	55.243,68	4.364.250,37
Capital	1	0	32.764.361,45	0,00	32.764.361,45	6.552.872,29	327.643,61	25.883.845,55
Valor por Estado	217	16	251.366.483,07	100.567,99	251.467.051,07	50.293.410,21	2.514.670,51	198.658.970,34

CONFEDERAÇÃO NACIONAL DE MUNICÍPIOS (CNM)

Valores repassados ao estado de Minas Gerais/MG (Aproximados)

FPM - Bruto

Coeficiente Original	Municípios	Perdas de quotas sem a LC 198/2023	Decêndio de 2024					
			Parcela regular	Parcela LC 198/2023	Valor BRUTO do Decêndio	FUNDEB (20%)	PASEP (1%)	Valor LÍQUIDO do Decêndio
0,6	473	0	514.095,45	732,90	514.828,35	102.965,67	5.148,28	406.714,40
0,8	79	0	685.460,60	977,20	686.437,80	137.287,56	6.864,38	542.285,86
0,8	12	1	685.460,60	-17.136,51	668.324,08	133.664,82	6.683,24	527.976,03
1,0	53	0	856.825,75	1.221,50	858.047,25	171.609,45	8.580,47	677.857,33
1,0	11	1	856.825,75	-17.136,51	839.689,23	167.937,85	8.396,89	663.354,50
1,2	62	0	1.028.190,90	1.465,80	1.029.656,70	205.931,34	10.296,57	813.428,79
1,2	2	1	1.028.190,90	-17.136,51	1.011.054,38	202.210,88	10.110,54	798.732,96
1,4	32	0	1.199.556,05	1.710,10	1.201.266,15	240.253,23	12.012,66	949.000,26
1,4	7	1	1.199.556,05	-17.136,51	1.182.419,53	236.483,91	11.824,20	934.111,43
1,6	13	0	1.370.921,20	1.954,40	1.372.875,60	274.575,12	13.728,76	1.084.571,72
1,6	7	1	1.370.921,20	-17.136,51	1.353.784,68	270.756,94	13.537,85	1.069.489,90
1,8	17	0	1.542.286,35	2.198,70	1.544.485,05	308.897,01	15.444,85	1.220.143,19
1,8	3	1	1.542.286,35	-17.136,51	1.525.149,83	305.029,97	15.251,50	1.204.868,37
2,0	7	0	1.713.651,50	2.443,00	1.716.094,50	343.218,90	17.160,94	1.355.714,65
2,0	3	1	1.713.651,50	-17.136,51	1.696.514,98	339.303,00	16.965,15	1.340.246,84
2,2	12	0	1.885.016,65	2.687,30	1.887.703,95	377.540,79	18.877,04	1.491.286,12
2,2	1	1	1.885.016,65	-17.136,51	1.867.880,13	373.576,03	18.678,80	1.475.625,31
2,4	4	0	2.056.381,80	2.931,60	2.059.313,40	411.862,68	20.593,13	1.626.857,58

Coeficiente Original	Municípios	Perdas de quotas sem a LC 198/2023	Decêndio de 2024					
			Parcela regular	Parcela LC 198/2023	Valor BRUTO do Decêndio	FUNDEB (20%)	PASEP (1%)	Valor LÍQUIDO do Decêndio
2,6	8	0	2.227.746,95	3.175,90	2.230.922,84	446.184,57	22.309,23	1.762.429,05
2,6	2	1	2.227.746,95	-17.136,51	2.210.610,43	442.122,09	22.106,10	1.746.382,24
2,8	4	0	2.399.112,10	3.420,20	2.402.532,29	480.506,46	24.025,32	1.898.000,51
3,0	5	0	2.570.477,25	3.664,50	2.574.141,74	514.828,35	25.741,42	2.033.571,98
3,0	2	1	2.570.477,25	-17.136,51	2.553.340,73	510.668,15	25.533,41	2.017.139,18
3,2	7	0	2.741.842,40	3.908,80	2.745.751,19	549.150,24	27.457,51	2.169.143,44
3,4	1	0	2.913.207,55	4.153,10	2.917.360,64	583.472,13	29.173,61	2.304.714,91
3,4	3	1	2.913.207,55	-17.136,51	2.896.071,03	579.214,21	28.960,71	2.287.896,12
3,6	4	0	3.084.572,70	4.397,39	3.088.970,09	617.794,02	30.889,70	2.440.286,37
3,6	2	1	3.084.572,70	-17.136,51	3.067.436,18	613.487,24	30.674,36	2.423.274,58
3,8	1	0	4.486.276,46	-15.863,95	4.470.412,51	894.082,50	44.704,13	3.531.625,88
4,0	15	0	4.657.641,61	-15.619,65	4.642.021,96	928.404,39	46.420,22	3.667.197,35
Capital	1	0	26.211.489,16	0,00	26.211.489,16	5.242.297,83	262.114,89	20.707.076,44
Valor por Estado	853	12	780.882.034,74	-328.090,30	780.553.944,44	156.110.788,89	7.805.539,44	616.637.616,11

CONFEDERAÇÃO NACIONAL DE MUNICÍPIOS (CNM)

Valores repassados ao estado do Mato Grosso do Sul/MS (Aproximados)

FPM - Bruto

Coeficiente Original	Municípios	Perdas de quotas sem a LC 198/2023	Decêndio de 2024					
			Parcela regular	Parcela LC 198/2023	Valor BRUTO do Decêndio	FUNDEB (20%)	PASEP (1%)	Valor LÍQUIDO do Decêndio
0,6	25	0	504.833,07	1.798,04	506.631,10	101.326,22	5.066,31	400.238,57
0,8	9	0	673.110,75	2.397,38	675.508,13	135.101,63	6.755,08	533.651,43
1,0	4	0	841.388,44	2.996,73	844.385,17	168.877,03	8.443,85	667.064,28
1,0	3	1	841.388,44	-16.827,77	824.560,67	164.912,13	8.245,61	651.402,93
1,2	9	0	1.009.666,13	3.596,07	1.013.262,20	202.652,44	10.132,62	800.477,14
1,2	1	1	1.009.666,13	-16.827,77	992.838,36	198.567,67	9.928,38	784.342,31
1,2	1	2	1.009.666,13	-33.655,54	976.010,59	195.202,12	9.760,11	771.048,37
1,4	8	0	1.177.943,82	4.195,42	1.182.139,24	236.427,85	11.821,39	933.890,00
1,4	3	1	1.177.943,82	-16.827,77	1.161.116,05	232.223,21	11.611,16	917.281,68
1,6	3	0	1.346.221,51	4.794,76	1.351.016,27	270.203,25	13.510,16	1.067.302,85
1,8	3	0	1.514.499,20	5.394,11	1.519.893,30	303.978,66	15.198,93	1.200.715,71
2,0	2	0	1.682.776,89	5.993,45	1.688.770,34	337.754,07	16.887,70	1.334.128,57
2,2	3	1	1.851.054,57	-16.827,77	1.834.226,81	366.845,36	18.342,27	1.449.039,18
3,0	1	0	2.524.165,33	8.990,18	2.533.155,51	506.631,10	25.331,56	2.001.192,85
3,2	1	1	2.692.443,02	-16.827,77	2.675.615,25	535.123,05	26.756,15	2.113.736,05
3,6	1	0	3.028.998,39	10.788,21	3.039.786,61	607.957,32	30.397,87	2.401.431,42
4,0	1	0	4.288.307,73	1.734,08	4.290.041,81	858.008,36	42.900,42	3.389.133,03
Capital	1	0	8.387.676,53	0,00	8.387.676,53	1.677.535,31	83.876,77	6.626.264,46
Valor por Estado	79	7	87.054.722,59	-10.252,82	87.044.469,77	17.408.893,95	870.444,70	68.765.131,12

CONFEDERAÇÃO NACIONAL DE MUNICÍPIOS (CNM)

Valores repassados ao estado do Mato Grosso/MT (Aproximados)

FPM - Bruto

Coeficiente Original	Municípios	Perdas de quotas sem a LC 198/2023	Decêndio de 2024					
			Parcela regular	Parcela LC 198/2023	Valor BRUTO do Decêndio	FUNDEB (20%)	PASEP (1%)	Valor LÍQUIDO do Decêndio
0,6	64	0	392.742,36	1.300,88	394.043,24	78.808,65	3.940,43	311.294,16
0,8	13	0	523.656,48	1.734,51	525.390,99	105.078,20	5.253,91	415.058,88
0,8	4	1	523.656,48	-13.091,41	510.565,07	102.113,01	5.105,65	403.346,40
1,0	6	0	654.570,60	2.168,14	656.738,74	131.347,75	6.567,39	518.823,60
1,0	5	1	654.570,60	-13.091,41	641.479,19	128.295,84	6.414,79	506.768,56
1,2	9	0	785.484,72	2.601,76	788.086,48	157.617,30	7.880,86	622.588,32
1,2	5	1	785.484,72	-13.091,41	772.393,31	154.478,66	7.723,93	610.190,71
1,2	1	2	785.484,72	-26.182,82	759.301,90	151.860,38	7.593,02	599.848,50
1,4	9	0	916.398,84	3.035,39	919.434,23	183.886,85	9.194,34	726.353,04
1,4	1	1	916.398,84	-13.091,41	903.307,43	180.661,49	9.033,07	713.612,87
1,6	6	0	1.047.312,96	3.469,02	1.050.781,98	210.156,40	10.507,82	830.117,76
1,6	1	1	1.047.312,96	-13.091,41	1.034.221,55	206.844,31	10.342,22	817.035,02
1,8	1	2	1.178.227,08	-26.182,82	1.152.044,26	230.408,85	11.520,44	910.114,96
2,0	3	0	1.309.141,20	4.336,27	1.313.477,47	262.695,49	13.134,77	1.037.647,20
2,2	3	0	1.440.055,32	4.769,90	1.444.825,22	288.965,04	14.448,25	1.141.411,92
2,4	1	0	1.570.969,44	5.203,53	1.576.172,97	315.234,59	15.761,73	1.245.176,64
2,8	2	0	1.832.797,68	6.070,78	1.838.868,46	367.773,69	18.388,68	1.452.706,08
3,0	1	1	1.963.711,80	-13.091,41	1.950.620,39	390.124,08	19.506,20	1.540.990,11

Coeficiente Original	Municípios	Perdas de quotas sem a LC 198/2023	Decêndio de 2024					
			Parcela regular	Parcela LC 198/2023	Valor BRUTO do Decêndio	FUNDEB (20%)	PASEP (1%)	Valor LÍQUIDO do Decêndio
3,2	2	0	2.094.625,92	6.938,04	2.101.563,95	420.312,79	21.015,64	1.660.235,52
4,0	3	0	3.541.036,35	-22.085,92	3.518.950,43	703.790,09	35.189,50	2.779.970,84
Capital	1	0	6.290.757,40	0,00	6.290.757,40	1.258.151,48	62.907,57	4.969.698,35
Valor por Estado	141	10	107.244.609,19	-92.275,40	107.152.333,79	21.430.466,76	1.071.523,34	84.650.343,69



CONFEDERAÇÃO NACIONAL DE MUNICÍPIOS (CNM)

Valores repassados ao estado do Pará/PA (Aproximados)

FPM - Bruto

Coeficiente Original	Municípios	Perdas de quotas sem a LC 198/2023	Decêndio de 2024					
			Parcela regular	Parcela LC 198/2023	Valor BRUTO do Decêndio	FUNDEB (20%)	PASEP (1%)	Valor LÍQUIDO do Decêndio
0,6	11	0	393.671,95	3.540,22	397.212,17	79.442,43	3.972,12	313.797,61
0,8	5	0	524.895,94	4.720,29	529.616,22	105.923,24	5.296,16	418.396,82
0,8	1	1	524.895,94	-13.122,40	511.773,54	102.354,71	5.117,74	404.301,09
1,0	5	0	656.119,92	5.900,36	662.020,28	132.404,06	6.620,20	522.996,02
1,0	3	1	656.119,92	-13.122,40	642.997,52	128.599,50	6.429,98	507.968,04
1,2	14	0	787.343,90	7.080,43	794.424,33	158.884,87	7.944,24	627.595,22
1,2	4	1	787.343,90	-13.122,40	774.221,51	154.844,30	7.742,22	611.634,99
1,4	14	0	918.567,89	8.260,50	926.828,39	185.365,68	9.268,28	732.194,43
1,4	3	1	918.567,89	-13.122,40	905.445,49	181.089,10	9.054,45	715.301,94
1,6	12	0	1.049.791,87	9.440,57	1.059.232,45	211.846,49	10.592,32	836.793,63
1,6	8	1	1.049.791,87	-13.122,40	1.036.669,47	207.333,89	10.366,69	818.968,88
1,6	2	2	1.049.791,87	-26.244,80	1.023.547,07	204.709,41	10.235,47	808.602,19
1,8	4	0	1.181.015,86	10.620,65	1.191.636,50	238.327,30	11.916,37	941.392,84
1,8	1	1	1.181.015,86	-13.122,40	1.167.893,46	233.578,69	11.678,93	922.635,83
1,8	2	2	1.181.015,86	-26.244,80	1.154.771,06	230.954,21	11.547,71	912.269,14
2,0	4	0	1.312.239,84	11.800,72	1.324.040,56	264.808,11	13.240,41	1.045.992,04
2,0	2	1	1.312.239,84	-13.122,40	1.299.117,44	259.823,49	12.991,17	1.026.302,78
2,2	8	0	1.443.463,82	12.980,79	1.456.444,61	291.288,92	14.564,45	1.150.591,24

Coeficiente Original	Municípios	Perdas de quotas sem a LC 198/2023	Decêndio de 2024					
			Parcela regular	Parcela LC 198/2023	Valor BRUTO do Decêndio	FUNDEB (20%)	PASEP (1%)	Valor LÍQUIDO do Decêndio
2,2	3	1	1.443.463,82	-13.122,40	1.430.341,42	286.068,28	14.303,41	1.129.969,73
2,2	1	2	1.443.463,82	-26.244,80	1.417.219,03	283.443,81	14.172,19	1.119.603,03
2,2	1	3	1.443.463,82	-39.367,20	1.404.096,63	280.819,33	14.040,97	1.109.236,34
2,4	6	0	1.574.687,81	14.160,86	1.588.848,67	317.769,73	15.888,49	1.255.190,45
2,4	2	1	1.574.687,81	-13.122,40	1.561.565,41	312.313,08	15.615,65	1.233.636,67
2,4	1	2	1.574.687,81	-26.244,80	1.548.443,01	309.688,60	15.484,43	1.223.269,98
2,4	1	3	1.574.687,81	-39.367,20	1.535.320,61	307.064,12	15.353,21	1.212.903,28
2,4	1	5	1.574.687,81	-65.611,99	1.509.075,82	301.815,16	15.090,76	1.192.169,89
2,6	2	0	1.705.911,79	15.340,93	1.721.252,72	344.250,54	17.212,53	1.359.789,65
2,6	1	1	1.705.911,79	-13.122,40	1.692.789,39	338.557,88	16.927,89	1.337.303,62
2,6	1	2	1.705.911,79	-26.244,80	1.679.666,99	335.933,40	16.796,67	1.326.936,93
2,6	1	5	1.705.911,79	-65.611,99	1.640.299,80	328.059,96	16.403,00	1.295.836,84
2,8	2	0	1.837.135,78	16.521,01	1.853.656,78	370.731,36	18.536,57	1.464.388,86
3,2	1	0	2.099.583,74	18.881,15	2.118.464,89	423.692,98	21.184,65	1.673.587,26
3,2	1	3	2.099.583,74	-39.367,20	2.060.216,55	412.043,31	20.602,17	1.627.571,07
3,4	2	0	2.230.807,73	20.061,22	2.250.868,95	450.173,79	22.508,69	1.778.186,47
3,4	1	1	2.230.807,73	-13.122,40	2.217.685,33	443.537,07	22.176,85	1.751.971,41
3,4	1	3	2.230.807,73	-39.367,20	2.191.440,53	438.288,11	21.914,41	1.731.238,02
3,6	1	0	2.362.031,71	21.241,29	2.383.273,00	476.654,60	23.832,73	1.882.785,67
3,6	2	1	2.362.031,71	-13.122,40	2.348.909,31	469.781,86	23.489,09	1.855.638,36
3,6	1	2	2.362.031,71	-26.244,80	2.335.786,91	467.157,38	23.357,87	1.845.271,66

Coeficiente Original	Municípios	Perdas de quotas sem a LC 198/2023	Decêndio de 2024					
			Parcela regular	Parcela LC 198/2023	Valor BRUTO do Decêndio	FUNDEB (20%)	PASEP (1%)	Valor LÍQUIDO do Decêndio
3,6	1	6	2.362.031,71	-78.734,39	2.283.297,32	456.659,46	22.832,97	1.803.804,88
4,0	6	0	4.264.931,16	3.095,79	4.268.026,95	853.605,39	42.680,27	3.371.741,29
Capital	1	0	22.017.650,90	0,00	22.017.650,90	4.403.530,18	220.176,51	17.393.944,21
Valor por Estado	144	52	202.582.762,88	-123.033,86	202.459.729,02	40.491.945,80	2.024.597,29	159.943.185,93



CONFEDERAÇÃO NACIONAL DE MUNICÍPIOS (CNM)

Valores repassados ao estado da Paraíba/PB (Aproximados)

FPM - Bruto

Coeficiente Original	Municípios	Perdas de quotas sem a LC 198/2023	Decêndio de 2024					
			Parcela regular	Parcela LC 198/2023	Valor BRUTO do Decêndio	FUNDEB (20%)	PASEP (1%)	Valor LÍQUIDO do Decêndio
0,6	135	0	511.358,63	803,48	512.162,11	102.432,42	5.121,62	404.608,07
0,8	13	0	681.811,50	1.071,31	682.882,81	136.576,56	6.828,83	539.477,42
0,8	6	1	681.811,50	-17.045,29	664.766,22	132.953,24	6.647,66	525.165,31
1,0	16	0	852.264,38	1.339,14	853.603,52	170.720,70	8.536,04	674.346,78
1,0	2	1	852.264,38	-17.045,29	835.219,09	167.043,82	8.352,19	659.823,08
1,2	22	0	1.022.717,26	1.606,96	1.024.324,22	204.864,84	10.243,24	809.216,13
1,2	4	1	1.022.717,26	-17.045,29	1.005.671,97	201.134,39	10.056,72	794.480,86
1,4	7	0	1.193.170,13	1.874,79	1.195.044,92	239.008,98	11.950,45	944.085,49
1,4	1	1	1.193.170,13	-17.045,29	1.176.124,84	235.224,97	11.761,25	929.138,63
1,6	5	0	1.363.623,01	2.142,62	1.365.765,63	273.153,13	13.657,66	1.078.954,84
2,0	2	0	1.704.528,76	2.678,27	1.707.207,03	341.441,41	17.072,07	1.348.693,56
2,2	2	0	1.874.981,64	2.946,10	1.877.927,74	375.585,55	18.779,28	1.483.562,91
2,4	3	0	2.045.434,51	3.213,93	2.048.648,44	409.729,69	20.486,48	1.618.432,27
3,0	1	1	2.556.793,14	-17.045,29	2.539.747,85	507.949,57	25.397,48	2.006.400,80
3,2	1	0	2.727.246,02	4.285,24	2.731.531,25	546.306,25	27.315,31	2.157.909,69
3,8	1	0	5.801.810,08	25.202,32	5.827.012,40	1.165.402,48	58.270,12	4.603.339,79
4,0	1	0	5.972.262,96	25.470,14	5.997.733,10	1.199.546,62	59.977,33	4.738.209,15
Capital	1	0	26.211.489,16	0,00	26.211.489,16	5.242.297,83	262.114,89	20.707.076,44
Valor por Estado	223	5	196.847.642,67	40.227,20	196.887.869,86	39.377.573,97	1.968.878,70	155.541.417,19

CONFEDERAÇÃO NACIONAL DE MUNICÍPIOS (CNM)

Valores repassados ao estado de Pernambuco/PE (Aproximados)

FPM - Bruto

Coeficiente Original	Municípios	Perdas de quotas sem a LC 198/2023	Decêndio de 2024					
			Parcela regular	Parcela LC 198/2023	Valor BRUTO do Decêndio	FUNDEB (20%)	PASEP (1%)	Valor LÍQUIDO do Decêndio
0,6	15	0	532.428,63	2.967,09	535.395,73	107.079,15	5.353,96	422.962,62
0,8	18	0	709.904,84	3.956,13	713.860,97	142.772,19	7.138,61	563.950,17
0,8	3	1	709.904,84	-17.747,62	692.157,22	138.431,44	6.921,57	546.804,21
1,0	18	0	887.381,05	4.945,16	892.326,21	178.465,24	8.923,26	704.937,71
1,0	8	1	887.381,05	-17.747,62	869.633,43	173.926,69	8.696,33	687.010,41
1,2	25	0	1.064.857,27	5.934,19	1.070.791,45	214.158,29	10.707,91	845.925,25
1,2	4	1	1.064.857,27	-17.747,62	1.047.109,64	209.421,93	10.471,10	827.216,62
1,4	18	0	1.242.333,48	6.923,22	1.249.256,70	249.851,34	12.492,57	986.912,79
1,4	6	1	1.242.333,48	-17.747,62	1.224.585,85	244.917,17	12.245,86	967.422,83
1,6	8	0	1.419.809,69	7.912,25	1.427.721,94	285.544,39	14.277,22	1.127.900,33
1,6	7	1	1.419.809,69	-17.747,62	1.402.062,07	280.412,41	14.020,62	1.107.629,03
1,6	1	2	1.419.809,69	-35.495,24	1.384.314,44	276.862,89	13.843,14	1.093.608,41
1,8	5	0	1.597.285,90	8.901,28	1.606.187,18	321.237,44	16.061,87	1.268.887,87
1,8	6	1	1.597.285,90	-17.747,62	1.579.538,28	315.907,66	15.795,38	1.247.835,24
1,8	1	2	1.597.285,90	-35.495,24	1.561.790,66	312.358,13	15.617,91	1.233.814,62
2,0	4	1	1.774.762,11	-17.747,62	1.757.014,49	351.402,90	17.570,14	1.388.041,45
2,0	1	2	1.774.762,11	-35.495,24	1.739.266,87	347.853,37	17.392,67	1.374.020,82
2,2	3	0	1.952.238,32	10.879,35	1.963.117,67	392.623,53	19.631,18	1.550.862,96

Coeficiente Original	Municípios	Perdas de quotas sem a LC 198/2023	Decêndio de 2024					
			Parcela regular	Parcela LC 198/2023	Valor BRUTO do Decêndio	FUNDEB (20%)	PASEP (1%)	Valor LÍQUIDO do Decêndio
2,2	3	1	1.952.238,32	-17.747,62	1.934.490,70	386.898,14	19.344,91	1.528.247,65
2,4	5	0	2.129.714,53	11.868,38	2.141.582,91	428.316,58	21.415,83	1.691.850,50
2,4	3	1	2.129.714,53	-17.747,62	2.111.966,91	422.393,38	21.119,67	1.668.453,86
2,6	3	0	2.307.190,74	12.857,41	2.320.048,15	464.009,63	23.200,48	1.832.838,04
2,8	2	0	2.484.666,95	13.846,44	2.498.513,39	499.702,68	24.985,13	1.973.825,58
2,8	1	1	2.484.666,95	-17.747,62	2.466.919,33	493.383,87	24.669,19	1.948.866,27
3,0	3	0	2.662.143,16	14.835,47	2.676.978,64	535.395,73	26.769,79	2.114.813,12
3,2	1	0	2.839.619,37	15.824,50	2.855.443,88	571.088,78	28.554,44	2.255.800,66
3,2	1	1	2.839.619,37	-17.747,62	2.821.871,75	564.374,35	28.218,72	2.229.278,68
3,4	1	1	3.017.095,58	-17.747,62	2.999.347,96	599.869,59	29.993,48	2.369.484,89
3,6	2	0	3.194.571,80	17.802,57	3.212.374,36	642.474,87	32.123,74	2.537.775,75
4,0	6	0	5.395.032,13	34.262,42	5.429.294,55	1.085.858,91	54.292,95	4.289.142,70
4,0	1	1	5.395.032,13	-3.265,83	5.391.766,30	1.078.353,26	53.917,66	4.259.495,38
Capital	1	0	33.026.476,35	0,00	33.026.476,35	6.605.295,27	330.264,76	26.090.916,31
Valor por Estado	184	19	294.411.726,96	101.372,54	294.513.099,50	58.902.619,90	2.945.130,99	232.665.348,60

CONFEDERAÇÃO NACIONAL DE MUNICÍPIOS (CNM)

Valores repassados ao estado do Piauí/PI (Aproximados)

FPM - Bruto

Coeficiente Original	Municípios	Perdas de quotas sem a LC 198/2023	Decêndio de 2024					
			Parcela regular	Parcela LC 198/2023	Valor BRUTO do Decêndio	FUNDEB (20%)	PASEP (1%)	Valor LÍQUIDO do Decêndio
0,6	160	0	421.815,01	194,61	422.009,62	84.401,92	4.220,10	333.387,60
0,8	18	0	562.420,02	259,48	562.679,50	112.535,90	5.626,79	444.516,80
0,8	2	1	562.420,02	-14.060,50	548.359,52	109.671,90	5.483,60	433.204,02
1,0	7	0	703.025,02	324,35	703.349,37	140.669,87	7.033,49	555.646,00
1,0	2	1	703.025,02	-14.060,50	688.964,52	137.792,90	6.889,65	544.281,97
1,2	12	0	843.630,03	389,22	844.019,24	168.803,85	8.440,19	666.775,20
1,4	7	0	984.235,03	454,09	984.689,12	196.937,82	9.846,89	777.904,40
1,6	2	0	1.124.840,04	518,96	1.125.358,99	225.071,80	11.253,59	889.033,60
1,8	5	0	1.265.445,04	583,83	1.266.028,87	253.205,77	12.660,29	1.000.162,80
2,0	4	0	1.406.050,04	648,70	1.406.698,74	281.339,75	14.066,99	1.111.292,00
2,4	2	0	1.687.260,05	778,44	1.688.038,49	337.607,70	16.880,38	1.333.550,41
2,8	1	0	1.968.470,06	908,18	1.969.378,24	393.875,65	19.693,78	1.555.808,81
4,0	1	0	4.862.664,44	17.388,27	4.880.052,71	976.010,54	48.800,53	3.855.241,64
Capital	1	0	32.764.361,45	0,00	32.764.361,45	6.552.872,29	327.643,61	25.883.845,55
Valor por Estado	224	2	159.250.354,68	16.090,88	159.266.445,56	31.853.289,11	1.592.664,46	125.820.491,99

CONFEDERAÇÃO NACIONAL DE MUNICÍPIOS (CNM)

Valores repassados ao estado do Paraná/PR (Aproximados)

FPM - Bruto

Coeficiente Original	Municípios	Perdas de quotas sem a LC 198/2023	Decêndio de 2024					
			Parcela regular	Parcela LC 198/2023	Valor BRUTO do Decêndio	FUNDEB (20%)	PASEP (1%)	Valor LÍQUIDO do Decêndio
0,6	196	0	532.209,20	1.211,53	533.420,73	106.684,15	5.334,21	421.402,38
0,8	36	0	709.612,26	1.615,38	711.227,64	142.245,53	7.112,28	561.869,83
0,8	11	1	709.612,26	-17.740,31	691.871,95	138.374,39	6.918,72	546.578,84
1,0	30	0	887.015,33	2.019,22	889.034,55	177.806,91	8.890,35	702.337,29
1,0	11	1	887.015,33	-17.740,31	869.275,02	173.855,00	8.692,75	686.727,26
1,2	24	0	1.064.418,39	2.423,07	1.066.841,46	213.368,29	10.668,41	842.804,75
1,2	6	1	1.064.418,39	-17.740,31	1.046.678,08	209.335,62	10.466,78	826.875,69
1,4	15	0	1.241.821,46	2.826,91	1.244.648,37	248.929,67	12.446,48	983.272,21
1,4	4	1	1.241.821,46	-17.740,31	1.224.081,15	244.816,23	12.240,81	967.024,11
1,6	14	0	1.419.224,52	3.230,76	1.422.455,28	284.491,06	14.224,55	1.123.739,67
1,6	3	1	1.419.224,52	-17.740,31	1.401.484,21	280.296,84	14.014,84	1.107.172,53
1,8	5	0	1.596.627,59	3.634,60	1.600.262,18	320.052,44	16.002,62	1.264.207,13
2,0	6	0	1.774.030,65	4.038,44	1.778.069,09	355.613,82	17.780,69	1.404.674,58
2,0	1	1	1.774.030,65	-17.740,31	1.756.290,34	351.258,07	17.562,90	1.387.469,37
2,2	4	0	1.951.433,72	4.442,29	1.955.876,00	391.175,20	19.558,76	1.545.142,04
2,2	2	1	1.951.433,72	-17.740,31	1.933.693,41	386.738,68	19.336,93	1.527.617,79
2,4	1	1	2.128.836,78	-17.740,31	2.111.096,47	422.219,29	21.110,96	1.667.766,21
2,6	3	0	2.306.239,85	5.249,98	2.311.489,82	462.297,96	23.114,90	1.826.076,96

Coeficiente Original	Municípios	Perdas de quotas sem a LC 198/2023	Decêndio de 2024					
			Parcela regular	Parcela LC 198/2023	Valor BRUTO do Decêndio	FUNDEB (20%)	PASEP (1%)	Valor LÍQUIDO do Decêndio
2,8	1	1	2.483.642,91	-17.740,31	2.465.902,60	493.180,52	24.659,03	1.948.063,06
3,0	4	0	2.661.045,98	6.057,67	2.667.103,64	533.420,73	26.671,04	2.107.011,88
3,2	1	0	2.838.449,04	6.461,51	2.844.910,55	568.982,11	28.449,11	2.247.479,33
3,4	5	0	3.015.852,11	6.865,35	3.022.717,46	604.543,49	30.227,17	2.387.946,79
3,6	2	0	3.193.255,17	7.269,20	3.200.524,37	640.104,87	32.005,24	2.528.414,25
3,6	1	1	3.193.255,17	-17.740,31	3.175.514,86	635.102,97	31.755,15	2.508.656,74
3,8	3	0	4.293.412,19	14.913,94	4.308.326,13	861.665,23	43.083,26	3.403.577,64
4,0	8	0	4.470.815,26	15.317,78	4.486.133,04	897.226,61	44.861,33	3.544.045,10
4,0	1	1	4.470.815,26	-10.499,41	4.460.315,85	892.063,17	44.603,16	3.523.649,52
Capital	1	0	18.872.272,20	0,00	18.872.272,20	3.774.454,44	188.722,72	14.909.095,04
Valor por Estado	399	11	407.459.042,01	86.890,75	407.545.932,76	81.509.186,55	4.075.459,33	321.961.286,88

CONFEDERAÇÃO NACIONAL DE MUNICÍPIOS (CNM)

Valores repassados ao estado do Rio de Janeiro/RJ (Aproximados)

FPM - Bruto

Coeficiente Original	Municípios	Perdas de quotas sem a LC 198/2023	Decêndio de 2024					
			Parcela regular	Parcela LC 198/2023	Valor BRUTO do Decêndio	FUNDEB (20%)	PASEP (1%)	Valor LÍQUIDO do Decêndio
0,6	196	0	532.209,20	1.211,53	533.420,73	106.684,15	5.334,21	421.402,38
0,8	36	0	709.612,26	1.615,38	711.227,64	142.245,53	7.112,28	561.869,83
0,8	11	1	709.612,26	-17.740,31	691.871,95	138.374,39	6.918,72	546.578,84
1,0	30	0	887.015,33	2.019,22	889.034,55	177.806,91	8.890,35	702.337,29
1,0	11	1	887.015,33	-17.740,31	869.275,02	173.855,00	8.692,75	686.727,26
1,2	24	0	1.064.418,39	2.423,07	1.066.841,46	213.368,29	10.668,41	842.804,75
1,2	6	1	1.064.418,39	-17.740,31	1.046.678,08	209.335,62	10.466,78	826.875,69
1,4	15	0	1.241.821,46	2.826,91	1.244.648,37	248.929,67	12.446,48	983.272,21
1,4	4	1	1.241.821,46	-17.740,31	1.224.081,15	244.816,23	12.240,81	967.024,11
1,6	14	0	1.419.224,52	3.230,76	1.422.455,28	284.491,06	14.224,55	1.123.739,67
1,6	3	1	1.419.224,52	-17.740,31	1.401.484,21	280.296,84	14.014,84	1.107.172,53
1,8	5	0	1.596.627,59	3.634,60	1.600.262,18	320.052,44	16.002,62	1.264.207,13
2,0	6	0	1.774.030,65	4.038,44	1.778.069,09	355.613,82	17.780,69	1.404.674,58
2,0	1	1	1.774.030,65	-17.740,31	1.756.290,34	351.258,07	17.562,90	1.387.469,37
2,2	4	0	1.951.433,72	4.442,29	1.955.876,00	391.175,20	19.558,76	1.545.142,04
2,2	2	1	1.951.433,72	-17.740,31	1.933.693,41	386.738,68	19.336,93	1.527.617,79
2,4	1	1	2.128.836,78	-17.740,31	2.111.096,47	422.219,29	21.110,96	1.667.766,21
2,6	3	0	2.306.239,85	5.249,98	2.311.489,82	462.297,96	23.114,90	1.826.076,96

Coeficiente Original	Municípios	Perdas de quotas sem a LC 198/2023	Decêndio de 2024					
			Parcela regular	Parcela LC 198/2023	Valor BRUTO do Decêndio	FUNDEB (20%)	PASEP (1%)	Valor LÍQUIDO do Decêndio
2,8	1	1	2.483.642,91	-17.740,31	2.465.902,60	493.180,52	24.659,03	1.948.063,06
3,0	4	0	2.661.045,98	6.057,67	2.667.103,64	533.420,73	26.671,04	2.107.011,88
3,2	1	0	2.838.449,04	6.461,51	2.844.910,55	568.982,11	28.449,11	2.247.479,33
3,4	5	0	3.015.852,11	6.865,35	3.022.717,46	604.543,49	30.227,17	2.387.946,79
3,6	2	0	3.193.255,17	7.269,20	3.200.524,37	640.104,87	32.005,24	2.528.414,25
3,6	1	1	3.193.255,17	-17.740,31	3.175.514,86	635.102,97	31.755,15	2.508.656,74
3,8	3	0	4.293.412,19	14.913,94	4.308.326,13	861.665,23	43.083,26	3.403.577,64
4,0	8	0	4.470.815,26	15.317,78	4.486.133,04	897.226,61	44.861,33	3.544.045,10
4,0	1	1	4.470.815,26	-10.499,41	4.460.315,85	892.063,17	44.603,16	3.523.649,52
Capital	1	0	18.872.272,20	0,00	18.872.272,20	3.774.454,44	188.722,72	14.909.095,04
Valor por Estado	399	11	407.459.042,01	86.890,75	407.545.932,76	81.509.186,55	4.075.459,33	321.961.286,88

CONFEDERAÇÃO NACIONAL DE MUNICÍPIOS (CNM)

Valores repassados ao estado do Rio Grande do Norte/RN (Aproximados)

FPM - Bruto

Coeficiente Original	Municípios	Perdas de quotas sem a LC 198/2023	Decêndio de 2024					
			Parcela regular	Parcela LC 198/2023	Valor BRUTO do Decêndio	FUNDEB (20%)	PASEP (1%)	Valor LÍQUIDO do Decêndio
0,6	92	0	504.819,23	2.086,03	506.905,26	101.381,05	5.069,05	400.455,16
0,8	22	0	673.092,31	2.781,37	675.873,68	135.174,74	6.758,74	533.940,21
0,8	8	1	673.092,31	-16.827,31	656.265,00	131.253,00	6.562,65	518.449,35
1,0	7	0	841.365,38	3.476,72	844.842,10	168.968,42	8.448,42	667.425,26
1,0	8	1	841.365,38	-16.827,31	824.538,08	164.907,62	8.245,38	651.385,08
1,2	4	0	1.009.638,46	4.172,06	1.013.810,52	202.762,10	10.138,11	800.910,31
1,2	1	1	1.009.638,46	-16.827,31	992.811,15	198.562,23	9.928,11	784.320,81
1,4	3	0	1.177.911,54	4.867,40	1.182.778,94	236.555,79	11.827,79	934.395,36
1,4	2	1	1.177.911,54	-16.827,31	1.161.084,23	232.216,85	11.610,84	917.256,54
1,6	4	0	1.346.184,61	5.562,75	1.351.747,36	270.349,47	13.517,47	1.067.880,41
1,6	3	1	1.346.184,61	-16.827,31	1.329.357,30	265.871,46	13.293,57	1.050.192,27
1,8	2	1	1.514.457,69	-16.827,31	1.497.630,38	299.526,08	14.976,30	1.183.128,00
2,0	1	0	1.682.730,77	6.953,43	1.689.684,20	337.936,84	16.896,84	1.334.850,52
2,0	1	1	1.682.730,77	-16.827,31	1.665.903,46	333.180,69	16.659,03	1.316.063,73
2,2	1	0	1.851.003,84	7.648,78	1.858.652,62	371.730,52	18.586,53	1.468.335,57
2,4	2	0	2.019.276,92	8.344,12	2.027.621,04	405.524,21	20.276,21	1.601.820,62
2,6	1	0	2.187.550,00	9.039,46	2.196.589,46	439.317,89	21.965,89	1.735.305,67
2,8	1	0	2.355.823,07	9.734,81	2.365.557,88	473.111,58	23.655,58	1.868.790,72

Coeficiente Original	Municípios	Perdas de quotas sem a LC 198/2023	Decêndio de 2024					
			Parcela regular	Parcela LC 198/2023	Valor BRUTO do Decêndio	FUNDEB (20%)	PASEP (1%)	Valor LÍQUIDO do Decêndio
3,4	1	0	2.860.642,30	11.820,84	2.872.463,14	574.492,63	28.724,63	2.269.245,88
4,0	2	0	5.210.969,45	28.388,66	5.239.358,10	1.047.871,62	52.393,58	4.139.092,90
Capital	1	0	18.872.272,20	0,00	18.872.272,20	3.774.454,44	188.722,72	14.909.095,04
Valor por Estado	167	7	148.599.822,36	28.963,58	148.628.785,94	29.725.757,19	1.486.287,86	117.416.740,89



CONFEDERAÇÃO NACIONAL DE MUNICÍPIOS (CNM)

Valores repassados ao estado de Rondônia/RO (Aproximados)

FPM - Bruto

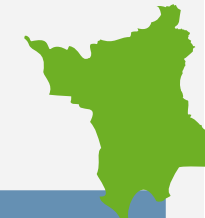
Coeficiente Original	Municípios	Perdas de quotas sem a LC 198/2023	Decêndio de 2024					
			Parcela regular	Parcela LC 198/2023	Valor BRUTO do Decêndio	FUNDEB (20%)	PASEP (1%)	Valor LÍQUIDO do Decêndio
0,6	15	0	368.335,68	15.347,32	383.683,00	76.736,60	3.836,83	303.109,57
0,8	2	0	491.114,24	20.463,09	511.577,33	102.315,47	5.115,77	404.146,09
0,8	6	1	491.114,24	-12.277,86	478.836,38	95.767,28	4.788,36	378.280,74
1,0	3	1	613.892,80	-12.277,86	601.614,94	120.322,99	6.016,15	475.275,81
1,0	1	2	613.892,80	-24.555,71	589.337,09	117.867,42	5.893,37	465.576,30
1,2	1	0	736.671,36	30.694,64	767.366,00	153.473,20	7.673,66	606.219,14
1,2	5	1	736.671,36	-12.277,86	724.393,50	144.878,70	7.243,94	572.270,87
1,2	1	2	736.671,36	-24.555,71	712.115,65	142.423,13	7.121,16	562.571,36
1,4	3	1	859.449,92	-12.277,86	847.172,06	169.434,41	8.471,72	669.265,93
1,4	1	2	859.449,92	-24.555,71	834.894,21	166.978,84	8.348,94	659.566,42
1,6	2	1	982.228,48	-12.277,86	969.950,62	193.990,12	9.699,51	766.260,99
1,8	3	1	1.105.007,04	-12.277,86	1.092.729,18	218.545,84	10.927,29	863.256,05
1,8	1	2	1.105.007,04	-24.555,71	1.080.451,33	216.090,27	10.804,51	853.556,55
2,0	1	1	1.227.785,60	-12.277,86	1.215.507,74	243.101,55	12.155,08	960.251,12
2,2	1	0	1.350.564,16	56.273,51	1.406.837,66	281.367,53	14.068,38	1.111.401,76
2,2	1	1	1.350.564,16	-12.277,86	1.338.286,30	267.657,26	13.382,86	1.057.246,18
2,8	1	0	1.718.899,84	71.620,83	1.790.520,66	358.104,13	17.905,21	1.414.511,32

Coeficiente Original	Municípios	Perdas de quotas sem a LC 198/2023	Decêndio de 2024					
			Parcela regular	Parcela LC 198/2023	Valor BRUTO do Decêndio	FUNDEB (20%)	PASEP (1%)	Valor LÍQUIDO do Decêndio
3,2	2	1	1.964.456,96	-12.277,86	1.952.179,10	390.435,82	19.521,79	1.542.221,49
3,6	1	1	2.210.014,08	-12.277,86	2.197.736,22	439.547,24	21.977,36	1.736.211,61
Capital	1	0	14.678.433,93	0,00	14.678.433,93	2.935.686,79	146.784,34	11.595.962,81
Valor por Estado	52	18	53.353.680,28	-0,00	53.353.680,28	10.670.736,06	533.536,80	42.149.407,42



CONFEDERAÇÃO NACIONAL DE MUNICÍPIOS (CNM)

Valores repassados ao estado de Roraima/RR (Aproximados)

FPM - Bruto

Coeficiente Original	Municípios	Perdas de quotas sem a LC 198/2023	Decêndio de 2024					
			Parcela regular	Parcela LC 198/2023	Valor BRUTO do Decêndio	FUNDEB (20%)	PASEP (1%)	Valor LÍQUIDO do Decêndio
0,6	2	0	183.729,87	270,19	184.000,06	36.800,01	1.840,00	145.360,05
0,8	1	0	244.973,16	360,25	245.333,42	49.066,68	2.453,33	193.813,40
0,8	1	1	244.973,16	-6.124,33	238.848,84	47.769,77	2.388,49	188.690,58
1,0	4	0	306.216,46	450,32	306.666,77	61.333,35	3.066,67	242.266,75
1,2	5	0	367.459,75	540,38	368.000,13	73.600,03	3.680,00	290.720,10
1,6	1	0	489.946,33	720,51	490.666,84	98.133,37	4.906,67	387.626,80
Capital	1	0	26.211.489,16	0,00	26.211.489,16	5.242.297,83	262.114,89	20.707.076,44
Valor por Estado	15	1	30.621.006,13	0,00	30.621.006,13	6.124.201,23	306.210,06	24.190.594,84

CONFEDERAÇÃO NACIONAL DE MUNICÍPIOS (CNM)

Valores repassados ao estado do Rio Grande do Sul/RS (Aproximados)

FPM - Bruto

Coeficiente Original	Municípios	Perdas de quotas sem a LC 198/2023	Decêndio de 2024					
			Parcela regular	Parcela LC 198/2023	Valor BRUTO do Decêndio	FUNDEB (20%)	PASEP (1%)	Valor LÍQUIDO do Decêndio
0,6	327	0	468.207,53	995,22	469.202,75	93.840,55	4.692,03	370.670,18
0,8	24	0	624.276,71	1.326,96	625.603,67	125.120,73	6.256,04	494.226,90
0,8	8	1	624.276,71	-15.606,92	608.669,79	121.733,96	6.086,70	480.849,13
1,0	14	0	780.345,88	1.658,71	782.004,59	156.400,92	7.820,05	617.783,63
1,0	4	1	780.345,88	-15.606,92	764.738,97	152.947,79	7.647,39	604.143,78
1,2	17	0	936.415,06	1.990,45	938.405,51	187.681,10	9.384,06	741.340,35
1,2	5	1	936.415,06	-15.606,92	920.808,14	184.161,63	9.208,08	727.438,43
1,4	18	0	1.092.484,24	2.322,19	1.094.806,43	218.961,29	10.948,06	864.897,08
1,4	5	1	1.092.484,24	-15.606,92	1.076.877,32	215.375,46	10.768,77	850.733,08
1,6	10	0	1.248.553,41	2.653,93	1.251.207,34	250.241,47	12.512,07	988.453,80
1,6	3	1	1.248.553,41	-15.606,92	1.232.946,50	246.589,30	12.329,46	974.027,73
1,8	4	0	1.404.622,59	2.985,67	1.407.608,26	281.521,65	14.076,08	1.112.010,53
1,8	7	1	1.404.622,59	-15.606,92	1.389.015,67	277.803,13	13.890,16	1.097.322,38
2,0	4	0	1.560.691,77	3.317,41	1.564.009,18	312.801,84	15.640,09	1.235.567,25
2,0	2	1	1.560.691,77	-15.606,92	1.545.084,85	309.016,97	15.450,85	1.220.617,03
2,2	3	0	1.716.760,94	3.649,15	1.720.410,10	344.082,02	17.204,10	1.359.123,98
2,2	2	1	1.716.760,94	-15.606,92	1.701.154,03	340.230,81	17.011,54	1.343.911,68
2,4	6	0	1.872.830,12	3.980,89	1.876.811,02	375.362,20	18.768,11	1.482.680,70

Coeficiente Original	Municípios	Perdas de quotas sem a LC 198/2023	Decêndio de 2024					
			Parcela regular	Parcela LC 198/2023	Valor BRUTO do Decêndio	FUNDEB (20%)	PASEP (1%)	Valor LÍQUIDO do Decêndio
2,4	3	1	1.872.830,12	-15.606,92	1.857.223,20	371.444,64	18.572,23	1.467.206,33
2,6	4	0	2.028.899,30	4.312,64	2.033.211,93	406.642,39	20.332,12	1.606.237,43
2,6	2	1	2.028.899,30	-15.606,92	2.013.292,38	402.658,48	20.132,92	1.590.500,98
2,8	2	0	2.184.968,47	4.644,38	2.189.612,85	437.922,57	21.896,13	1.729.794,15
2,8	2	1	2.184.968,47	-15.606,92	2.169.361,56	433.872,31	21.693,62	1.713.795,63
3,0	2	0	2.341.037,65	4.976,12	2.346.013,77	469.202,75	23.460,14	1.853.350,88
3,2	1	0	2.497.106,83	5.307,86	2.502.414,69	500.482,94	25.024,15	1.976.907,60
3,4	2	0	2.653.176,00	5.639,60	2.658.815,60	531.763,12	26.588,16	2.100.464,33
3,6	3	0	2.809.245,18	5.971,34	2.815.216,52	563.043,30	28.152,17	2.224.021,05
3,6	1	1	2.809.245,18	-15.606,92	2.793.638,26	558.727,65	27.936,38	2.206.974,23
4,0	11	0	4.044.137,49	-3.618,00	4.040.519,49	808.103,90	40.405,19	3.192.010,40
Capital	1	0	12.581.514,80	0,00	12.581.514,80	2.516.302,96	125.815,15	9.939.396,69
Valor por Estado	497	12	401.043.492,60	-112.781,04	400.930.711,56	80.186.142,31	4.009.307,12	316.735.262,13

CONFEDERAÇÃO NACIONAL DE MUNICÍPIOS (CNM)

Valores repassados ao estado de Santa Catarina/SC (Aproximados)

FPM - Bruto

Coeficiente Original	Municípios	Perdas de quotas sem a LC 198/2023	Decêndio de 2024					
			Parcela regular	Parcela LC 198/2023	Valor BRUTO do Decêndio	FUNDEB (20%)	PASEP (1%)	Valor LÍQUIDO do Decêndio
0,6	161	0	420.638,74	285,57	420.924,30	84.184,86	4.209,24	332.530,20
0,8	30	0	560.851,65	380,75	561.232,40	112.246,48	5.612,32	443.373,60
0,8	2	1	560.851,65	-14.021,29	546.830,36	109.366,07	5.468,30	431.995,98
1,0	14	0	701.064,56	475,94	701.540,50	140.308,10	7.015,41	554.217,00
1,0	1	1	701.064,56	-14.021,29	687.043,27	137.408,65	6.870,43	542.764,18
1,2	22	0	841.277,47	571,13	841.848,60	168.369,72	8.418,49	665.060,40
1,2	2	1	841.277,47	-14.021,29	827.256,18	165.451,24	8.272,56	653.532,38
1,4	11	0	981.490,38	666,32	982.156,71	196.431,34	9.821,57	775.903,80
1,6	9	0	1.121.703,30	761,51	1.122.464,81	224.492,96	11.224,65	886.747,20
1,6	2	1	1.121.703,30	-14.021,29	1.107.682,01	221.536,40	11.076,82	875.068,78
1,8	2	0	1.261.916,21	856,70	1.262.772,91	252.554,58	12.627,73	997.590,60
1,8	1	1	1.261.916,21	-14.021,29	1.247.894,92	249.578,98	12.478,95	985.836,98
2,0	5	0	1.402.129,12	951,89	1.403.081,01	280.616,20	14.030,81	1.108.434,00
2,0	1	1	1.402.129,12	-14.021,29	1.388.107,83	277.621,57	13.881,08	1.096.605,19
2,2	8	0	1.542.342,03	1.047,08	1.543.389,11	308.677,82	15.433,89	1.219.277,40
2,6	7	0	1.822.767,86	1.237,45	1.824.005,31	364.801,06	18.240,05	1.440.964,19
2,8	3	0	1.962.980,77	1.332,64	1.964.313,41	392.862,68	19.643,13	1.551.807,59
3,2	2	0	2.243.406,59	1.523,02	2.244.929,61	448.985,92	22.449,30	1.773.494,39

Coeficiente Original	Municípios	Perdas de quotas sem a LC 198/2023	Decêndio de 2024					
			Parcela regular	Parcela LC 198/2023	Valor BRUTO do Decêndio	FUNDEB (20%)	PASEP (1%)	Valor LÍQUIDO do Decêndio
3,6	1	0	2.523.832,42	1.713,40	2.525.545,81	505.109,16	25.255,46	1.995.181,19
3,8	1	1	3.484.271,07	-96.043,87	3.388.227,20	677.645,44	33.882,27	2.676.699,49
4,0	9	0	3.624.483,98	-8.349,05	3.616.134,93	723.226,99	36.161,35	2.856.746,60
Capital	1	0	7.339.216,97	0,00	7.339.216,97	1.467.843,39	73.392,17	5.797.981,40
Valor por Estado	295	7	233.151.913,95	-174.297,97	232.977.615,98	46.595.523,20	2.329.776,16	184.052.316,62



CONFEDERAÇÃO NACIONAL DE MUNICÍPIOS (CNM)

Valores repassados ao estado de Sergipe/SE (Aproximados)

FPM - Bruto

Coeficiente Original	Municípios	Perdas de quotas sem a LC 198/2023	Decêndio de 2024					
			Parcela regular	Parcela LC 198/2023	Valor BRUTO do Decêndio	FUNDEB (20%)	PASEP (1%)	Valor LÍQUIDO do Decêndio
0,6	26	0	490.301,57	1.740,72	492.042,28	98.408,46	4.920,42	388.713,40
0,8	8	0	653.735,42	2.320,95	656.056,38	131.211,28	6.560,56	518.284,54
0,8	2	1	653.735,42	-16.343,39	637.392,04	127.478,41	6.373,92	503.539,71
1,0	3	0	817.169,28	2.901,19	820.070,47	164.014,09	8.200,70	647.855,67
1,0	1	1	817.169,28	-16.343,39	800.825,89	160.165,18	8.008,26	632.652,46
1,2	8	0	980.603,13	3.481,43	984.084,57	196.816,91	9.840,85	777.426,81
1,2	5	1	980.603,13	-16.343,39	964.259,75	192.851,95	9.642,60	761.765,20
1,4	6	0	1.144.036,99	4.061,67	1.148.098,66	229.619,73	11.480,99	906.997,94
1,4	1	1	1.144.036,99	-16.343,39	1.127.693,61	225.538,72	11.276,94	890.877,95
1,6	3	0	1.307.470,85	4.641,91	1.312.112,75	262.422,55	13.121,13	1.036.569,08
1,6	1	1	1.307.470,85	-16.343,39	1.291.127,46	258.225,49	12.911,27	1.019.990,69
1,8	4	0	1.470.904,70	5.222,15	1.476.126,85	295.225,37	14.761,27	1.166.140,21
2,2	1	1	1.797.772,41	-16.343,39	1.781.429,03	356.285,81	17.814,29	1.407.328,93
2,4	1	0	1.961.206,27	6.962,86	1.968.169,13	393.633,83	19.681,69	1.554.853,61
3,0	1	0	2.451.507,84	8.703,58	2.460.211,42	492.042,28	24.602,11	1.943.567,02
3,2	1	0	2.614.941,69	9.283,82	2.624.225,51	524.845,10	26.242,26	2.073.138,15
3,2	1	1	2.614.941,69	-16.343,39	2.598.598,31	519.719,66	25.985,98	2.052.892,66

Coeficiente Original	Municípios	Perdas de quotas sem a LC 198/2023	Decêndio de 2024					
			Parcela regular	Parcela LC 198/2023	Valor BRUTO do Decêndio	FUNDEB (20%)	PASEP (1%)	Valor LÍQUIDO do Decêndio
4,0	1	0	5.319.241,47	27.695,65	5.346.937,12	1.069.387,42	53.469,37	4.224.080,32
Capital	1	0	20.969.191,33	0,00	20.969.191,33	4.193.838,27	209.691,91	16.565.661,15
Valor por Estado	75	7	92.152.276,69	16.090,88	92.168.367,57	18.433.673,51	921.683,68	72.813.010,38



CONFEDERAÇÃO NACIONAL DE MUNICÍPIOS (CNM)

Valores repassados ao estado de São Paulo/SP (Aproximados)

FPM - Bruto

Coeficiente Original	Municípios	Perdas de quotas sem a LC 198/2023	Decêndio de 2024					
			Parcela regular	Parcela LC 198/2023	Valor BRUTO do Decêndio	FUNDEB (20%)	PASEP (1%)	Valor LÍQUIDO do Decêndio
0,6	265	0	483.741,43	1.279,12	485.020,56	97.004,11	4.850,21	383.166,24
0,8	39	0	644.988,58	1.705,50	646.694,08	129.338,82	6.466,94	510.888,32
0,8	8	1	644.988,58	-16.124,71	628.863,86	125.772,77	6.288,64	496.802,45
1,0	25	0	806.235,72	2.131,87	808.367,60	161.673,52	8.083,68	638.610,40
1,0	11	1	806.235,72	-16.124,71	790.111,01	158.022,20	7.901,11	624.187,70
1,0	2	2	806.235,72	-32.249,43	773.986,29	154.797,26	7.739,86	611.449,17
1,2	45	0	967.482,87	2.558,25	970.041,12	194.008,22	9.700,41	766.332,48
1,2	12	1	967.482,87	-16.124,71	951.358,15	190.271,63	9.513,58	751.572,94
1,4	27	0	1.128.730,01	2.984,62	1.131.714,64	226.342,93	11.317,15	894.054,56
1,4	8	1	1.128.730,01	-16.124,71	1.112.605,30	222.521,06	11.126,05	878.958,19
1,6	18	0	1.289.977,16	3.411,00	1.293.388,15	258.677,63	12.933,88	1.021.776,64
1,6	8	1	1.289.977,16	-16.124,71	1.273.852,44	254.770,49	12.738,52	1.006.343,43
1,8	11	0	1.451.224,30	3.837,37	1.455.061,67	291.012,33	14.550,62	1.149.498,72
1,8	7	1	1.451.224,30	-16.124,71	1.435.099,59	287.019,92	14.351,00	1.133.728,67
2,0	9	0	1.612.471,45	4.263,75	1.616.735,19	323.347,04	16.167,35	1.277.220,80
2,0	8	1	1.612.471,45	-16.124,71	1.596.346,73	319.269,35	15.963,47	1.261.113,92
2,2	13	0	1.773.718,59	4.690,12	1.778.408,71	355.681,74	17.784,09	1.404.942,88

Coeficiente Original	Municípios	Perdas de quotas sem a LC 198/2023	Decêndio de 2024					
			Parcela regular	Parcela LC 198/2023	Valor BRUTO do Decêndio	FUNDEB (20%)	PASEP (1%)	Valor LÍQUIDO do Decêndio
2,2	7	1	1.773.718,59	-16.124,71	1.757.593,88	351.518,78	17.575,94	1.388.499,16
2,2	1	2	1.773.718,59	-32.249,43	1.741.469,16	348.293,83	17.414,69	1.375.760,64
2,4	13	0	1.934.965,74	5.116,50	1.940.082,23	388.016,45	19.400,82	1.532.664,96
2,4	3	1	1.934.965,74	-16.124,71	1.918.841,02	383.768,20	19.188,41	1.515.884,41
2,6	6	0	2.096.212,88	5.542,87	2.101.755,75	420.351,15	21.017,56	1.660.387,04
2,6	1	1	2.096.212,88	-16.124,71	2.080.088,17	416.017,63	20.800,88	1.643.269,65
2,6	1	2	2.096.212,88	-32.249,43	2.063.963,45	412.792,69	20.639,63	1.630.531,13
2,8	2	0	2.257.460,02	5.969,25	2.263.429,27	452.685,85	22.634,29	1.788.109,12
2,8	4	1	2.257.460,02	-16.124,71	2.241.335,31	448.267,06	22.413,35	1.770.654,90
3,0	7	0	2.418.707,17	6.395,62	2.425.102,79	485.020,56	24.251,03	1.915.831,20
3,0	2	1	2.418.707,17	-16.124,71	2.402.582,45	480.516,49	24.025,82	1.898.040,14
3,0	1	2	2.418.707,17	-32.249,43	2.386.457,74	477.291,55	23.864,58	1.885.301,61
3,2	3	0	2.579.954,31	6.821,99	2.586.776,31	517.355,26	25.867,76	2.043.553,28
3,2	4	1	2.579.954,31	-16.124,71	2.563.829,60	512.765,92	25.638,30	2.025.425,38
3,4	11	0	2.741.201,46	7.248,37	2.748.449,83	549.689,97	27.484,50	2.171.275,36
3,4	1	1	2.741.201,46	-16.124,71	2.725.076,74	545.015,35	27.250,77	2.152.810,63
3,6	3	0	2.902.448,60	7.674,74	2.910.123,35	582.024,67	29.101,23	2.298.997,44
3,6	1	1	2.902.448,60	-16.124,71	2.886.323,89	577.264,78	28.863,24	2.280.195,87
3,6	1	2	2.902.448,60	-32.249,43	2.870.199,17	574.039,83	28.701,99	2.267.457,35
3,8	3	0	3.781.393,27	13.732,93	3.795.126,20	759.025,24	37.951,26	2.998.149,70
3,8	1	1	3.781.393,27	-87.894,47	3.693.498,80	738.699,76	36.934,99	2.917.864,05

Coeficiente Original	Municípios	Perdas de quotas sem a LC 198/2023	Decêndio de 2024					
			Parcela regular	Parcela LC 198/2023	Valor BRUTO do Decêndio	FUNDEB (20%)	PASEP (1%)	Valor LÍQUIDO do Decêndio
4,0	50	0	3.942.640,41	14.159,30	3.956.799,72	791.359,94	39.568,00	3.125.871,78
4,0	1	0	4.122.064,80	15.567,25	4.137.632,05	827.526,41	41.376,32	3.268.729,32
4,0	1	1	3.942.640,41	-10.492,91	3.932.147,51	786.429,50	39.321,48	3.106.396,53
Capital	1	0	18.348.042,41	0,00	18.348.042,41	3.669.608,48	183.480,42	14.494.953,51
Valor por Estado	645	27	797.714.191,86	239.387,62	797.953.579,48	159.590.715,90	7.979.535,79	630.383.327,79



CONFEDERAÇÃO NACIONAL DE MUNICÍPIOS (CNM)

Valores repassados ao estado de Tocantins/TO (Aproximados)

FPM - Bruto

Coeficiente Original	Municípios	Perdas de quotas sem a LC 198/2023	Decêndio de 2024					
			Parcela regular	Parcela LC 198/2023	Valor BRUTO do Decêndio	FUNDEB (20%)	PASEP (1%)	Valor LÍQUIDO do Decêndio
0,6	107	0	394.866,19	319,73	395.185,92	79.037,18	3.951,86	312.196,88
0,8	12	0	526.488,26	426,31	526.914,57	105.382,91	5.269,15	416.262,51
0,8	4	1	526.488,26	-13.162,21	513.326,05	102.665,21	5.133,26	405.527,58
1,0	3	0	658.110,32	532,88	658.643,21	131.728,64	6.586,43	520.328,13
1,2	5	0	789.732,39	639,46	790.371,85	158.074,37	7.903,72	624.393,76
1,4	1	0	921.354,45	746,04	922.100,49	184.420,10	9.221,00	728.459,39
1,6	2	0	1.052.976,52	852,61	1.053.829,13	210.765,83	10.538,29	832.525,01
2,2	1	0	1.447.842,71	1.172,34	1.449.015,05	289.803,01	14.490,15	1.144.721,89
2,4	1	0	1.579.464,78	1.278,92	1.580.743,70	316.148,74	15.807,44	1.248.787,52
2,8	1	0	1.842.708,91	1.492,07	1.844.200,98	368.840,20	18.442,01	1.456.918,77
4,0	1	0	4.067.836,34	13.395,15	4.081.231,49	816.246,30	40.812,31	3.224.172,87
Capital	1	0	14.678.433,93	0,00	14.678.433,93	2.935.686,79	146.784,34	11.595.962,81
Valor por Estado	139	1	83.241.081,99	11.263,62	83.252.345,60	16.650.469,12	832.523,46	65.769.353,03

ANEXO I – MUNICÍPIOS QUE PERDERIAM COEFICIENTES NA AUSÊNCIA DA LEI COMPLEMENTAR Nº 198/2023

UF	Coeficiente	Perda de quotas	Município/UF	UF	Coeficiente	Perda de quotas	Município/UF
AC	1,20	1	Plácido de Castro/AC	PA	1,00	1	Nova Timboteua/PA
AC	1,20	1	Porto Acre/AC	PA	2,60	2	Novo Repartimento/PA
AC	1,20	1	Rodrigues Alves/AC	PA	2,60	1	Oriximiná/PA
AC	2,00	1	Sena Madureira/AC	PA	2,00	1	Pacajá/PA
AL	1,20	1	Anadia/AL	PA	3,40	1	Paragominas/PA
AL	2,00	1	Atalaia/AL	PA	1,60	2	Placas/PA
AL	1,20	1	Batalha/AL	PA	1,60	1	Ponta de Pedras/PA
AL	1,40	1	Boca da Mata/AL	PA	1,00	1	Quatipuru/PA
AL	0,80	1	Branquinha/AL	PA	2,20	3	Rurópolis/PA
AL	1,20	1	Cajueiro/AL	PA	0,80	1	Santa Cruz do Arari/PA
AL	2,20	3	Campo Alegre/AL	PA	1,20	1	Santa Maria das Barreiras/PA
AL	1,20	1	Canapi/AL	PA	2,60	5	Santana do Araguaia/PA
AL	1,20	1	Capela/AL	PA	1,60	1	Santo Antônio do Tauá/PA
AL	1,20	1	Colônia Leopoldina/AL	PA	1,20	1	São Caetano de Odivelas/PA
AL	2,20	1	Coruripe/AL	PA	1,40	1	São Domingos do Araguaia/PA
AL	0,80	1	Dois Riachos/AL	PA	3,60	6	São Félix do Xingu/PA
AL	1,20	1	Estrela de Alagoas/AL	PA	3,20	3	Tailândia/PA
AL	0,80	1	Flexeiras/AL	PA	1,60	1	Tracuateua/PA
AL	1,80	1	Girau do Ponciano/AL	PA	1,20	1	Trairão/PA

UF	Coeficiente	Perda de quotas	Município/UF	UF	Coeficiente	Perda de quotas	Município/UF
AL	1,40	1	Igreja Nova/AL	PA	3,40	3	Tucuruí/PA
AL	1,20	1	Inhapi/AL	PA	2,40	3	Ulianópolis/PA
AL	0,80	1	Jequiá da Praia/AL	PA	2,00	1	Uruará/PA
AL	1,40	1	Joaquim Gomes/AL	PA	2,20	1	Vigia de Nazaré/PA
AL	1,40	1	Mata Grande/AL	PA	2,40	1	Viseu/PA
AL	1,20	1	Messias/AL	PB	0,80	1	Água Branca/PB
AL	0,80	1	Novo Lino/AL	PB	1,20	1	Araçagi/PB
AL	2,40	1	Penedo/AL	PB	1,00	1	Arara/PB
AL	1,20	1	Piaçabuçu/AL	PB	1,00	1	Barra de Santa Rosa/PB
AL	1,40	1	Piranhas/AL	PB	3,00	1	Bayeux/PB
AL	1,00	1	Poço das Trincheiras/AL	PB	1,20	1	Belém/PB
AL	1,40	1	São José da Laje/AL	PB	0,80	1	Cachoeira dos Índios/PB
AL	2,40	1	São Miguel dos Campos/AL	PB	1,20	1	Cacimba de Dentro/PB
AL	1,00	1	Senador Rui Palmeira/AL	PB	1,40	1	Itabaiana/PB
AL	2,00	1	Teotônio Vilela/AL	PB	0,80	1	Natuba/PB
AL	1,40	1	Traipu/AL	PB	0,80	1	Nova Floresta/PB
AL	2,40	1	União dos Palmares/AL	PB	0,80	1	Pirpirituba/PB
AM	1,00	2	Anamá/AM	PB	1,20	1	Pitimbu/PB
AM	1,80	1	Boca do Acre/AM	PB	0,80	1	Tacima/PB
AM	1,60	2	Careiro da Várzea/AM	PE	1,80	2	Água Preta/PE
AM	1,60	2	Manaquiri/AM	PE	1,80	1	Aliança/PE

UF	Coeficiente	Perda de quotas	Município/UF	UF	Coeficiente	Perda de quotas	Município/UF
AM	1,20	1	Maraã/AM	PE	1,00	1	Barra de Guabiraba/PE
AM	1,80	2	Nova Olinda do Norte/AM	PE	2,00	1	Barreiros/PE
AM	4,00	3	Parintins/AM	PE	1,80	1	Bodocó/PE
AM	1,80	1	Presidente Figueiredo/AM	PE	2,00	1	Bom Conselho/PE
AP	2,20	3	Laranjal do Jari/AP	PE	1,80	1	Bonito/PE
AP	1,20	2	Pedra Branca do Amapari/AP	PE	2,20	1	Brejo da Madre de Deus/PE
AP	3,40	1	Santana/AP	PE	1,60	1	Cabrobó/PE
AP	1,20	2	Tartarugalzinho/AP	PE	4,00	1	Camaragibe/PE
AP	1,00	1	Vitória do Jari/AP	PE	2,80	1	Carpina/PE
BA	1,20	1	Ajustina/BA	PE	1,00	1	Casinhas/PE
BA	1,20	1	Água Fria/BA	PE	1,80	1	Catende/PE
BA	1,80	1	Amargosa/BA	PE	1,00	1	Chã de Alegria/PE
BA	1,00	1	Andaraí/BA	PE	1,40	1	Cupira/PE
BA	1,20	1	Antas/BA	PE	1,80	1	Custódia/PE
BA	1,20	1	Aporá/BA	PE	2,40	1	Escada/PE
BA	2,20	1	Araci/BA	PE	1,60	1	Floresta/PE
BA	0,80	1	Aramari/BA	PE	1,60	2	Gameleira/PE
BA	1,00	1	Banzaê/BA	PE	1,60	1	Glória do Goitá/PE
BA	1,00	1	Barro Alto/BA	PE	3,40	1	Igarassu/PE
BA	1,40	1	Belmonte/BA	PE	1,60	1	Ipubi/PE
BA	1,20	1	Boa Vista do Tupim/BA	PE	1,20	1	Itaquitinga/PE
BA	0,80	1	Bom Jesus da Serra/BA	PE	1,20	1	Jataúba/PE
BA	1,20	1	Bonito/BA	PE	1,60	1	João Alfredo/PE

UF	Coeficiente	Perda de quotas	Município/UF	UF	Coeficiente	Perda de quotas	Município/UF
BA	1,00	1	Brejões/BA	PE	1,00	1	Joaquim Nabuco/PE
BA	0,80	1	Brejolândia/BA	PE	1,00	1	Machados/PE
BA	1,20	1	Buerarema/BA	PE	0,80	1	Maraial/PE
BA	1,20	1	Cabaceiras do Paraguaçu/BA	PE	2,40	1	Moreno/PE
BA	1,60	1	Cachoeira/BA	PE	1,40	1	Orobó/PE
BA	1,40	1	Caculé/BA	PE	2,40	1	Palmares/PE
BA	1,00	1	Caetanos/BA	PE	1,40	1	Panelas/PE
BA	1,00	1	Caldeirão Grande/BA	PE	1,40	1	Quipapá/PE
BA	1,60	2	Camacan/BA	PE	2,00	2	Ribeirão/PE
BA	1,60	1	Camamu/BA	PE	0,80	1	Salgadinho/PE
BA	2,80	1	Candeias/BA	PE	1,40	1	Sanharó/PE
BA	1,00	1	Candiba/BA	PE	3,20	1	Santa Cruz do Capibaribe/PE
BA	1,20	1	Canudos/BA	PE	1,00	1	Santa Filomena/PE
BA	2,20	1	Catu/BA	PE	1,00	1	São Benedito do Sul/PE
BA	1,20	1	Central/BA	PE	2,20	1	São Bento do Una/PE
BA	1,20	1	Conceição do Almeida/BA	PE	1,80	1	São Caetano/PE
BA	1,40	1	Conde/BA	PE	1,20	1	São Vicente Ferrer/PE
BA	1,00	1	Cotegipe/BA	PE	2,00	1	Sirinhaém/PE
BA	2,40	1	Cruz das Almas/BA	PE	1,40	1	Tamandaré/PE
BA	2,80	1	Dias d'Ávila/BA	PE	0,80	1	Terra Nova/PE
BA	1,80	1	Esplanada/BA	PE	2,20	1	Timbaúba/PE
BA	1,00	1	Heliópolis/BA	PE	2,00	1	Toritama/PE
BA	1,20	1	Ibipeba/BA	PE	1,60	1	Trindade/PE

UF	Coeficiente	Perda de quotas	Município/UF	UF	Coeficiente	Perda de quotas	Município/UF
BA	1,20	1	Ibititá/BA	PE	1,20	1	Venturosa/PE
BA	1,00	1	Igrapiúna/BA	PE	1,60	1	Vicência/PE
BA	1,40	1	Iguaí/BA	PE	1,00	1	Xexéu/PE
BA	1,80	1	Inhambupe/BA	PI	1,00	1	Alto Longá/PI
BA	2,00	1	Ipiaú/BA	PI	0,80	1	Beneditinos/PI
BA	2,40	1	Ipirá/BA	PI	1,00	1	Palmeirais/PI
BA	1,60	1	Itabela/BA	PI	0,80	1	Parnaguá/PI
BA	1,00	1	Itaeté/BA	PR	0,80	1	Alto Piquiri/PR
BA	1,00	1	Itaguaçu da Bahia/BA	PR	0,80	1	Barracão/PR
BA	2,40	1	Itamaraju/BA	PR	1,40	1	Cambará/PR
BA	0,80	1	Itapebi/BA	PR	1,40	1	Carambei/PR
BA	2,60	1	Itapetinga/BA	PR	1,20	1	Cerro Azul/PR
BA	1,80	1	Itiúba/BA	PR	2,80	1	Cianorte/PR
BA	1,20	1	Itororó/BA	PR	1,20	1	Clevelândia/PR
BA	1,40	1	Ituberá/BA	PR	1,40	1	Colorado/PR
BA	2,20	1	Jaguaquara/BA	PR	1,20	1	Cruz Machado/PR
BA	0,80	1	Jandaíra/BA	PR	1,00	1	Engenheiro Beltrão/PR
BA	1,40	1	Laje/BA	PR	1,20	1	Faxinal/PR
BA	2,00	1	Livramento de Nossa Senhora/BA	PR	1,00	1	General Carneiro/PR
BA	2,20	2	Macaúbas/BA	PR	1,60	1	Ibaiti/PR
BA	0,80	1	Maiquinique/BA	PR	1,60	1	Imbituva/PR
BA	1,20	1	Malhada/BA	PR	0,80	1	Inácio Martins/PR
BA	2,00	2	Maragogipe/BA	PR	2,40	1	Irati/PR

UF	Coeficiente	Perda de quotas	Município/UF	UF	Coeficiente	Perda de quotas	Município/UF
BA	0,80	1	Marcionílio Souza/BA	PR	1,00	1	Ivaí/PR
BA	1,00	1	Mascote/BA	PR	1,00	1	Mallet/PR
BA	1,80	1	Mata de São João/BA	PR	1,00	1	Mamborê/PR
BA	1,20	1	Mirangaba/BA	PR	1,20	1	Mangueirinha/PR
BA	2,20	1	Monte Santo/BA	PR	0,80	1	Mariluz/PR
BA	1,40	1	Mundo Novo/BA	PR	0,80	1	Mauá da Serra/PR
BA	1,60	1	Muritiba/BA	PR	2,20	1	Palmas/PR
BA	1,00	1	Nilo Peçanha/BA	PR	1,00	1	Palmital/PR
BA	1,20	1	Nova Canaã/BA	PR	1,00	1	Paraíso do Norte/PR
BA	2,00	1	Nova Viçosa/BA	PR	0,80	1	Paranacity/PR
BA	1,00	1	Novo Triunfo/BA	PR	4,00	1	Paranaguá/PR
BA	1,40	1	Olindina/BA	PR	1,00	1	Peabiru/PR
BA	1,60	1	Paratinga/BA	PR	3,60	1	Pinhais/PR
BA	0,80	1	Pau Brasil/BA	PR	1,60	1	Pinhão/PR
BA	3,40	1	Paulo Afonso/BA	PR	1,40	1	Piraí do Sul/PR
BA	1,00	1	Pé de Serra/BA	PR	1,00	1	Porecatu/PR
BA	1,20	1	Pedro Alexandre/BA	PR	0,80	1	Primeiro de Maio/PR
BA	0,80	1	Piripá/BA	PR	2,20	1	Prudentópolis/PR
BA	1,40	1	Piritiba/BA	PR	1,00	1	Ribeirão do Pinhal/PR
BA	1,40	1	Planalto/BA	PR	0,80	1	Santa Maria do Oeste/PR
BA	1,80	1	Pojuca/BA	PR	2,00	1	São Mateus do Sul/PR
BA	1,00	1	Rio de Contas/BA	PR	0,80	1	São Pedro do Ivaí/PR
BA	1,00	1	Rio do Antônio/BA	PR	1,00	1	Tamarana/PR

UF	Coeficiente	Perda de quotas	Município/UF	UF	Coeficiente	Perda de quotas	Município/UF
BA	1,80	1	Rio Real/BA	PR	0,80	1	Teixeira Soares/PR
BA	1,60	1	Ruy Barbosa/BA	PR	1,20	1	Terra Rica/PR
BA	2,40	1	Santo Amaro/BA	PR	0,80	1	Ventania/PR
BA	1,00	1	São Félix/BA	RJ	1,00	1	Engenheiro Paulo de Frontin/RJ
BA	0,80	1	São José do Jacuípe/BA	RJ	2,40	1	Guapimirim/RJ
BA	2,00	1	São Sebastião do Passé/BA	RJ	3,60	1	Itaguaí/RJ
BA	1,20	1	Sátiro Dias/BA	RJ	3,20	1	Itaperuna/RJ
BA	0,80	1	Sebastião Laranjeiras/BA	RJ	3,20	1	Japeri/RJ
BA	2,80	1	Serrinha/BA	RJ	2,00	1	Mangaratiba/RJ
BA	1,00	1	Serrolândia/BA	RJ	4,00	1	Nilópolis/RJ
BA	3,60	2	Simões Filho/BA	RJ	2,20	2	Paracambi/RJ
BA	1,20	1	Tapiramutá/BA	RJ	2,00	1	Paraíba do Sul/RJ
BA	4,00	1	Teixeira de Freitas/BA	RJ	3,80	1	Queimados/RJ
BA	1,20	1	Tremedal/BA	RJ	1,40	1	Quissamã/RJ
BA	2,20	1	Tucano/BA	RJ	3,00	1	Saquarema/RJ
BA	1,40	2	Ubatã/BA	RJ	2,80	1	Seropédica/RJ
BA	1,00	1	Uibaí/BA	RJ	2,80	1	Três Rios/RJ
BA	1,20	1	Umburanas/BA	RJ	2,60	1	Valença/RJ
BA	1,20	1	Urandi/BA	RN	1,00	1	Alto do Rodrigues/RN
BA	1,20	1	Utinga/BA	RN	1,00	1	Arez/RN
BA	3,00	1	Valença/BA	RN	0,80	1	Boa Saúde/RN
BA	2,00	1	Vera Cruz/BA	RN	0,80	1	Bom Jesus/RN
CE	0,80	1	Abaiara/CE	RN	1,60	1	Canguaretama/RN

UF	Coeficiente	Perda de quotas	Município/UF	UF	Coeficiente	Perda de quotas	Município/UF
CE	2,20	1	Acopiara/CE	RN	0,80	1	Carnaubais/RN
CE	1,20	1	Aiuaba/CE	RN	2,00	1	Currais Novos/RN
CE	2,00	1	Amontada/CE	RN	0,80	1	Grossos/RN
CE	1,00	1	Apuiarés/CE	RN	1,00	1	Ielmo Marinho/RN
CE	2,80	1	Aquiraz/CE	RN	0,80	1	Lajes/RN
CE	1,40	1	Aurora/CE	RN	0,80	1	Luís Gomes/RN
CE	2,20	1	Boa Viagem/CE	RN	1,60	1	Macau/RN
CE	1,20	1	Caridade/CE	RN	1,80	1	Nova Cruz/RN
CE	1,20	2	Catarina/CE	RN	1,00	1	Passa e Fica/RN
CE	1,40	1	Cedro/CE	RN	1,60	1	Pau dos Ferros/RN
CE	1,00	1	Choró/CE	RN	1,00	1	Pendências/RN
CE	3,20	1	Iguatu/CE	RN	1,00	1	Poço Branco/RN
CE	1,80	1	Ipueiras/CE	RN	1,80	1	Santa Cruz/RN
CE	2,20	1	Itapajé/CE	RN	1,40	1	Santo Antônio/RN
CE	1,20	1	Madalena/CE	RN	1,40	1	São Miguel/RN
CE	3,60	2	Maranguape/CE	RN	1,20	1	São Paulo do Potengi/RN
CE	2,60	1	Pacajus/CE	RN	0,80	1	São Tomé/RN
CE	1,20	1	Piquet Carneiro/CE	RN	1,00	1	Tangará/RN
CE	0,80	1	Potengi/CE	RN	0,80	1	Umarizal/RN
CE	1,20	1	Santana do Cariri/CE	RN	1,00	1	Upanema/RN
CE	2,40	1	Viçosa do Ceará/CE	RO	1,40	1	Alta Floresta d'Oeste/RO
ES	1,60	1	Alegre/ES	RO	1,00	1	Alto Alegre dos Parecis/RO
ES	3,20	1	Aracruz/ES	RO	1,20	1	Alto Paraíso/RO

UF	Coeficiente	Perda de quotas	Município/UF	UF	Coeficiente	Perda de quotas	Município/UF
ES	2,00	1	Barra de São Francisco/ES	RO	1,00	1	Alvorada d'Oeste/RO
ES	1,80	1	Castelo/ES	RO	3,20	1	Ariquemes/RO
ES	1,60	1	Conceição da Barra/ES	RO	1,80	2	Buritis/RO
ES	1,40	1	Ecoporanga/ES	RO	1,00	2	Campo Novo de Rondônia/RO
ES	1,60	1	Guaçuí/ES	RO	1,40	1	Candeias do Jamari/RO
ES	1,00	1	Iconha/ES	RO	1,20	1	Cerejeiras/RO
ES	1,60	1	Jaguaré/ES	RO	0,80	1	Chupinguaia/RO
ES	1,20	1	João Neiva/ES	RO	1,20	1	Colorado do Oeste/RO
ES	1,00	1	Mantenópolis/ES	RO	1,20	2	Costa Marques/RO
ES	2,20	1	Nova Venécia/ES	RO	1,40	2	Cujubim/RO
ES	1,40	1	Pedro Canário/ES	RO	1,60	1	Espigão d'Oeste/RO
ES	1,40	1	Santa Teresa/ES	RO	2,00	1	Guajará-Mirim/RO
ES	1,80	1	São Gabriel da Palha/ES	RO	0,80	1	Itapuã do Oeste/RO
ES	3,60	1	São Mateus/ES	RO	2,20	1	Jaru/RO
ES	1,60	1	Sooretama/ES	RO	3,60	1	Ji-Paraná/RO
GO	0,80	1	Aruanã/GO	RO	1,80	1	Machadinho d'Oeste/RO
GO	1,20	1	Caiapônia/GO	RO	0,80	1	Ministro Andreazza/RO
GO	0,80	1	Carmo do Rio Verde/GO	RO	0,80	1	Mirante da Serra/RO
GO	1,00	1	Firminópolis/GO	RO	1,00	1	Monte Negro/RO
GO	1,20	1	Flores de Goiás/GO	RO	1,20	1	Nova Brasilândia d'Oeste/RO
GO	1,00	1	Iaciara/GO	RO	1,60	1	Nova Mamoré/RO
GO	1,40	1	Itapaci/GO	RO	1,80	1	Ouro Preto do Oeste/RO
GO	2,20	1	Jaraguá/GO	RO	1,80	1	Pimenta Bueno/RO

UF	Coeficiente	Perda de quotas	Município/UF	UF	Coeficiente	Perda de quotas	Município/UF
GO	1,00	1	Maurilândia/GO	RO	1,20	1	São Francisco do Guaporé/RO
GO	1,60	1	Minaçu/GO	RO	1,40	1	São Miguel do Guaporé/RO
GO	1,00	1	Montividiu/GO	RO	0,80	1	Theobroma/RO
GO	2,00	2	Niquelândia/GO	RO	0,80	1	Vale do Anari/RO
GO	0,80	1	Nova Veneza/GO	RO	3,20	1	Vilhena/RO
GO	3,40	1	Novo Gama/GO	RR	0,80	1	Iracema/RR
GO	0,80	1	Paranaiguara/GO	RS	1,20	1	Agudo/RS
GO	0,80	1	Petrolina de Goiás/GO	RS	1,00	1	Barra do Ribeiro/RS
GO	1,80	1	Posse/GO	RS	0,80	1	Barros Cassal/RS
GO	2,20	1	Quirinópolis/GO	RS	1,00	1	Bom Princípio/RS
GO	0,80	1	São Domingos/GO	RS	2,80	1	Cachoeira do Sul/RS
MA	1,40	1	Aldeias Altas/MA	RS	1,60	1	Candelária/RS
MA	1,60	1	Alto Alegre do Pindaré/MA	RS	2,20	1	Canguçu/RS
MA	1,80	1	Amarante do Maranhão/MA	RS	1,60	1	Carlos Barbosa/RS
MA	1,00	1	Araguanã/MA	RS	0,80	1	Cerro Grande do Sul/RS
MA	2,00	1	Araioses/MA	RS	1,80	1	Charqueadas/RS
MA	1,60	1	Arame/MA	RS	1,00	1	Crissiumal/RS
MA	1,20	1	Bacabeira/MA	RS	2,40	1	Cruz Alta/RS
MA	1,20	1	Bacuri/MA	RS	1,00	1	Dom Feliciano/RS
MA	1,80	1	Bom Jardim/MA	RS	1,80	1	Dom Pedrito/RS
MA	1,60	1	Bom Jesus das Selvas/MA	RS	2,20	1	Estância Velha/RS
MA	1,00	1	Bom Lugar/MA	RS	2,80	1	Esteio/RS
MA	1,40	1	Buriti Bravo/MA	RS	2,60	1	Farroupilha/RS

UF	Coeficiente	Perda de quotas	Município/UF	UF	Coeficiente	Perda de quotas	Município/UF
MA	2,60	2	Buriticupu/MA	RS	0,80	1	Fontoura Xavier/RS
MA	1,00	1	Buritirana/MA	RS	1,20	1	Giruá/RS
MA	0,80	1	Cajapió/MA	RS	1,80	1	Igrejinha/RS
MA	1,20	1	Cajari/MA	RS	1,80	1	Itaqui/RS
MA	1,00	1	Campestre do Maranhão/MA	RS	1,40	1	Ivoti/RS
MA	1,00	1	Centro do Guilherme/MA	RS	2,00	1	Panambi/RS
MA	1,20	1	Centro Novo do Maranhão/MA	RS	1,80	1	Portão/RS
MA	1,00	1	Cidelândia/MA	RS	0,80	1	Porto Xavier/RS
MA	3,40	1	Codó/MA	RS	0,80	1	Redentora/RS
MA	2,00	1	Coelho Neto/MA	RS	1,80	1	Rio Pardo/RS
MA	2,40	1	Coroatá/MA	RS	0,80	1	Ronda Alta/RS
MA	1,80	1	Estreito/MA	RS	1,80	1	Rosário do Sul/RS
MA	1,20	1	Fortuna/MA	RS	2,40	1	São Borja/RS
MA	0,80	1	Godofredo Viana/MA	RS	2,40	1	São Gabriel/RS
MA	1,40	1	Governador Nunes Freire/MA	RS	1,40	1	São Jerônimo/RS
MA	2,40	1	Itapecuru Mirim/MA	RS	2,00	1	São Lourenço do Sul/RS
MA	1,40	1	Itinga do Maranhão/MA	RS	1,40	1	São Sepé/RS
MA	0,80	1	Jatobá/MA	RS	1,40	1	Sarandi/RS
MA	2,20	1	Lago da Pedra/MA	RS	1,20	1	Serafina Corrêa/RS
MA	0,80	1	Lago do Junco/MA	RS	0,80	1	Sinimbu/RS
MA	1,20	1	Magalhães de Almeida/MA	RS	1,60	1	Soledade/RS
MA	1,60	1	Monção/MA	RS	1,20	1	Tapes/RS
MA	1,20	1	Nova Olinda do Maranhão/MA	RS	1,40	1	Tupanciretã/RS

UF	Coeficiente	Perda de quotas	Município/UF	UF	Coeficiente	Perda de quotas	Município/UF
MA	1,00	1	Olinda Nova do Maranhão/MA	RS	3,60	1	Uruguaiana/RS
MA	1,80	1	Pedreiras/MA	RS	0,80	1	Vale do Sol/RS
MA	1,80	1	Penalva/MA	RS	2,60	1	Venâncio Aires/RS
MA	1,00	1	Peri Mirim/MA	RS	1,20	1	Xangri-lá/RS
MA	2,60	2	Santa Luzia/MA	SC	0,80	1	Apiúna/SC
MA	1,80	1	Santa Rita/MA	SC	3,80	1	Balneário Camboriú/SC
MA	1,00	1	Santana do Maranhão/MA	SC	1,20	1	Itapiranga/SC
MA	0,80	1	São Francisco do Brejão/MA	SC	1,60	1	Joaçaba/SC
MA	1,00	1	São João do Carú/MA	SC	2,00	1	Laguna/SC
MA	0,80	1	São João do Paraíso/MA	SC	0,80	1	Mondai/SC
MA	1,20	1	São João do Soter/MA	SC	1,20	1	Santa Cecília/SC
MA	1,00	2	Satubinha/MA	SC	1,80	1	São João Batista/SC
MA	1,80	1	Tuntum/MA	SC	1,00	1	São Ludgero/SC
MA	2,20	2	Vargem Grande/MA	SC	1,60	1	Sombrio/SC
MA	1,00	1	Vila Nova dos Martírios/MA	SE	1,60	1	Canindé de São Francisco/SE
MA	2,20	2	Zé Doca/MA	SE	1,20	1	Carmópolis/SE
MG	1,00	1	Água Boa/MG	SE	1,20	1	Indiaroba/SE
MG	1,80	1	Araçuaí/MG	SE	1,20	1	Japaratuba/SE
MG	0,80	1	Arceburgo/MG	SE	3,20	1	Lagarto/SE
MG	1,40	1	Bambuí/MG	SE	1,20	1	Maruim/SE
MG	3,60	1	Barbacena/MG	SE	1,20	1	Neópolis/SE
MG	0,80	1	Bela Vista de Minas/MG	SE	1,00	1	Pacatuba/SE
MG	0,80	1	Berilo/MG	SE	1,40	1	Poço Verde/SE

UF	Coeficiente	Perda de quotas	Município/UF	UF	Coeficiente	Perda de quotas	Município/UF
MG	0,80	1	Buenópolis/MG	SE	0,80	1	Riachuelo/SE
MG	1,00	1	Cabo Verde/MG	SE	0,80	1	Rosário do Catete/SE
MG	2,00	1	Caeté/MG	SE	2,20	1	Tobias Barreto/SE
MG	1,00	1	Campos Altos/MG	SP	1,80	1	Américo Brasiliense/SP
MG	1,40	1	Carai/MG	SP	2,60	1	Amparo/SP
MG	3,00	1	Caratinga/MG	SP	0,80	1	Areiópolis/SP
MG	1,60	1	Carmo do Paranaíba/MG	SP	3,00	1	Arujá/SP
MG	2,60	1	Cataguases/MG	SP	3,20	1	Assis/SP
MG	1,00	1	Chapada do Norte/MG	SP	1,00	1	Avanhandava/SP
MG	1,00	1	Chapada Gaúcha/MG	SP	0,80	1	Bananal/SP
MG	1,00	1	Conceição do Rio Verde/MG	SP	2,40	1	Batatais/SP
MG	1,40	1	Corinto/MG	SP	1,60	1	Biritiba-Mirim/SP
MG	0,80	1	Dores de Campos/MG	SP	1,00	1	Boa Esperança do Sul/SP
MG	1,00	1	Dores do Indaiá/MG	SP	2,40	1	Boituva/SP
MG	1,60	1	Espinosa/MG	SP	1,40	1	Bom Jesus dos Perdões/SP
MG	0,80	1	Ferros/MG	SP	2,20	1	Cabreúva/SP
MG	0,80	1	Francisco Badaró/MG	SP	1,20	1	Cafelândia/SP
MG	1,40	1	Francisco Sá/MG	SP	3,20	1	Caieiras/SP
MG	1,20	1	Fronteira/MG	SP	0,80	1	Cajobi/SP
MG	0,80	1	Guaraciaba/MG	SP	2,80	1	Campo Limpo Paulista/SP
MG	2,20	1	Guaxupé/MG	SP	2,20	1	Campos do Jordão/SP
MG	1,40	1	Ibiá/MG	SP	1,60	1	Cândido Mota/SP
MG	1,00	1	Ibiraci/MG	SP	2,20	1	Capivari/SP

UF	Coeficiente	Perda de quotas	Município/UF	UF	Coeficiente	Perda de quotas	Município/UF
MG	1,40	1	Inhapim/MG	SP	1,60	1	Casa Branca/SP
MG	3,40	1	Itabira/MG	SP	1,20	1	Charqueada/SP
MG	2,60	1	Janaúba/MG	SP	1,20	1	Conchas/SP
MG	1,20	1	Ladainha/MG	SP	2,60	2	Cosmópolis/SP
MG	0,80	1	Matias Cardoso/MG	SP	2,80	1	Cruzeiro/SP
MG	1,60	1	Minas Novas/MG	SP	3,60	2	Cubatão/SP
MG	0,80	1	Miradouro/MG	SP	1,00	1	Eldorado/SP
MG	1,80	1	Nanuque/MG	SP	2,00	1	Espírito Santo do Pinhal/SP
MG	1,60	1	Novo Cruzeiro/MG	SP	1,00	1	Flórida Paulista/SP
MG	3,40	1	Passos/MG	SP	4,00	1	Franco da Rocha/SP
MG	3,00	1	Patrocínio/MG	SP	2,00	1	Garça/SP
MG	1,40	1	Raul Soares/MG	SP	1,20	1	Guareí/SP
MG	1,00	1	Rio Casca/MG	SP	2,40	1	Ibitinga/SP
MG	1,60	1	Rio Pardo de Minas/MG	SP	1,40	1	Igaraçu do Tietê/SP
MG	1,60	1	Santa Bárbara/MG	SP	1,60	1	Igarapava/SP
MG	1,00	1	Santa Maria do Suaçuí/MG	SP	1,60	1	Iguape/SP
MG	2,00	1	Santa Rita do Sapucaí/MG	SP	1,80	1	Iperó/SP
MG	2,00	1	Santos Dumont/MG	SP	1,40	1	Iracemápolis/SP
MG	0,80	1	São Sebastião do Maranhão/MG	SP	3,00	1	Itapeva/SP
MG	0,80	1	Setubinha/MG	SP	1,20	1	Itariri/SP
MG	1,60	1	Três Marias/MG	SP	1,20	1	Itirapina/SP
MG	3,40	1	Ubá/MG	SP	1,20	1	Jacupiranga/SP
MG	1,80	1	Várzea da Palma/MG	SP	3,80	1	Jaú/SP

UF	Coeficiente	Perda de quotas	Município/UF	UF	Coeficiente	Perda de quotas	Município/UF
MG	3,60	1	Vespasiano/MG	SP	1,80	1	José Bonifácio/SP
MG	1,00	1	Virgem da Lapa/MG	SP	1,60	1	Juquitiba/SP
MS	1,40	1	Bela Vista/MS	SP	0,80	1	Lavínia/SP
MS	1,00	1	Camapuã/MS	SP	3,20	1	Leme/SP
MS	3,20	1	Corumbá/MS	SP	1,00	1	Luís Antônio/SP
MS	1,40	1	Ladário/MS	SP	1,20	1	Macatuba/SP
MS	2,20	1	Naviraí/MS	SP	3,20	1	Mairiporã/SP
MS	1,00	1	Nioaque/MS	SP	1,00	1	Maracaí/SP
MS	2,20	1	Nova Andradina/MS	SP	2,80	1	Matão/SP
MS	1,00	1	Paranhos/MS	SP	1,20	1	Mirante do Paranapanema/SP
MS	1,20	2	Porto Murtinho/MS	SP	2,20	1	Monte Alto/SP
MS	1,40	1	Ribas do Rio Pardo/MS	SP	1,40	1	Monte Aprazível/SP
MS	2,20	1	Sidrolândia/MS	SP	1,60	1	Morro Agudo/SP
MS	1,20	1	Sonora/MS	SP	0,80	1	Nhandeara/SP
MT	0,80	1	Alto Paraguai/MT	SP	0,80	1	Nova Europa/SP
MT	0,80	1	Apiacás/MT	SP	2,00	1	Orlândia/SP
MT	1,20	1	Araputanga/MT	SP	1,00	2	Palmares Paulista/SP
MT	1,60	1	Barra do Bugres/MT	SP	2,00	1	Paraguaçu Paulista/SP
MT	3,00	1	Cáceres/MT	SP	2,00	1	Pedreira/SP
MT	0,80	1	Cláudia/MT	SP	1,20	1	Pindorama/SP
MT	1,80	2	Colniza/MT	SP	1,00	1	Piquete/SP
MT	1,20	2	Cotriguaçu/MT	SP	1,40	1	Pirajuí/SP
MT	1,00	1	Feliz Natal/MT	SP	1,80	1	Pitangueiras/SP

UF	Coeficiente	Perda de quotas	Município/UF	UF	Coeficiente	Perda de quotas	Município/UF
MT	1,00	1	Guiratinga/MT	SP	3,40	1	Poá/SP
MT	1,00	1	Itiquira/MT	SP	2,20	2	Pontal/SP
MT	1,00	1	Juruena/MT	SP	1,40	1	Potim/SP
MT	1,20	1	Nova Olímpia/MT	SP	2,00	1	Presidente Epitácio/SP
MT	1,00	1	Porto Alegre do Norte/MT	SP	1,80	1	Presidente Venceslau/SP
MT	0,80	1	Ribeirão Cascalheira/MT	SP	1,80	1	Promissão/SP
MT	1,20	1	Rosário Oeste/MT	SP	1,00	1	Quatá/SP
MT	1,20	1	Santo Antônio do Leverger/MT	SP	1,00	2	Queluz/SP
MT	1,20	1	São José do Rio Claro/MT	SP	0,80	1	Rincão/SP
MT	1,40	1	Vila Rica/MT	SP	2,20	1	Rio Grande da Serra/SP
PA	1,40	1	Água Azul do Norte/PA	SP	1,20	1	Salesópolis/SP
PA	1,60	1	Aurora do Pará/PA	SP	2,00	1	Salto de Pirapora/SP
PA	3,60	1	Barcarena/PA	SP	1,60	1	Santa Cruz das Palmeiras/SP
PA	1,00	1	Bonito/PA	SP	1,40	1	Santa Gertrudes/SP
PA	3,60	1	Bragança/PA	SP	1,40	1	Santa Rosa de Viterbo/SP
PA	2,40	2	Breu Branco/PA	SP	2,20	1	São Joaquim da Barra/SP
PA	1,60	2	Cachoeira do Piriá/PA	SP	1,80	1	São Manuel/SP
PA	1,40	1	Chaves/PA	SP	3,00	2	São Roque/SP
PA	1,60	1	Concórdia do Pará/PA	SP	1,00	1	São Simão/SP
PA	2,40	1	Dom Eliseu/PA	SP	1,00	1	Serra Azul/SP
PA	1,60	1	Eldorado dos Carajás/PA	SP	2,00	1	Serrana/SP
PA	1,80	2	Goianésia do Pará/PA	SP	1,20	1	Severínia/SP
PA	1,80	1	Igarapé-Açu/PA	SP	1,00	1	Taguaí/SP

UF	Coeficiente	Perda de quotas	Município/UF	UF	Coeficiente	Perda de quotas	Município/UF
PA	2,40	5	Ipixuna do Pará/PA	SP	3,60	1	Valinhos/SP
PA	2,20	1	Itupiranga/PA	SP	2,20	1	Vargem Grande Paulista/SP
PA	1,80	2	Jacareacanga/PA	SP	0,80	1	Vera Cruz/SP
PA	2,20	2	Jacundá/PA	SP	2,80	1	Vinhedo/SP
PA	2,20	1	Juruti/PA	TO	0,80	1	Babaçulândia/TO
PA	3,60	2	Marituba/PA	TO	0,80	1	Campos Lindos/TO
PA	1,60	1	Medicilândia/PA	TO	0,80	1	Esperantina/TO
PA	1,60	1	Mocajuba/PA	TO	0,80	1	Peixe/TO
PA	1,20	1	Nova Ipixuna/PA				



www.cnm.org.br

Sede

SGAN 601 – Módulo N
CEP: 70830-010
Asa Norte – Brasília/DF
Tel: (61) 2101-6000

Escritório Regional

Rua Marcílio Dias, 574
Bairro Menino Deus
CEP: 90130-000 – Porto Alegre/RS
Tel: (51) 3232-3330